



Agència  
de Gestió d'Ajuts  
Universitaris  
i de Recerca

**Convocatòria d'ajuts a la mobilitat internacional de  
l'estudiantat amb reconeixement acadèmic de les  
universitats o de centres d'estudis superiors  
d'ensenyaments artístics de Catalunya, per al curs 2008-  
2009 (MOBINT)**

**MOBINT 2008**

**Setembre 2008**



Generalitat de Catalunya  
**Departament d'Innovació,  
Universitats i Empresa**

Font: BOGA ERASMUS 2008

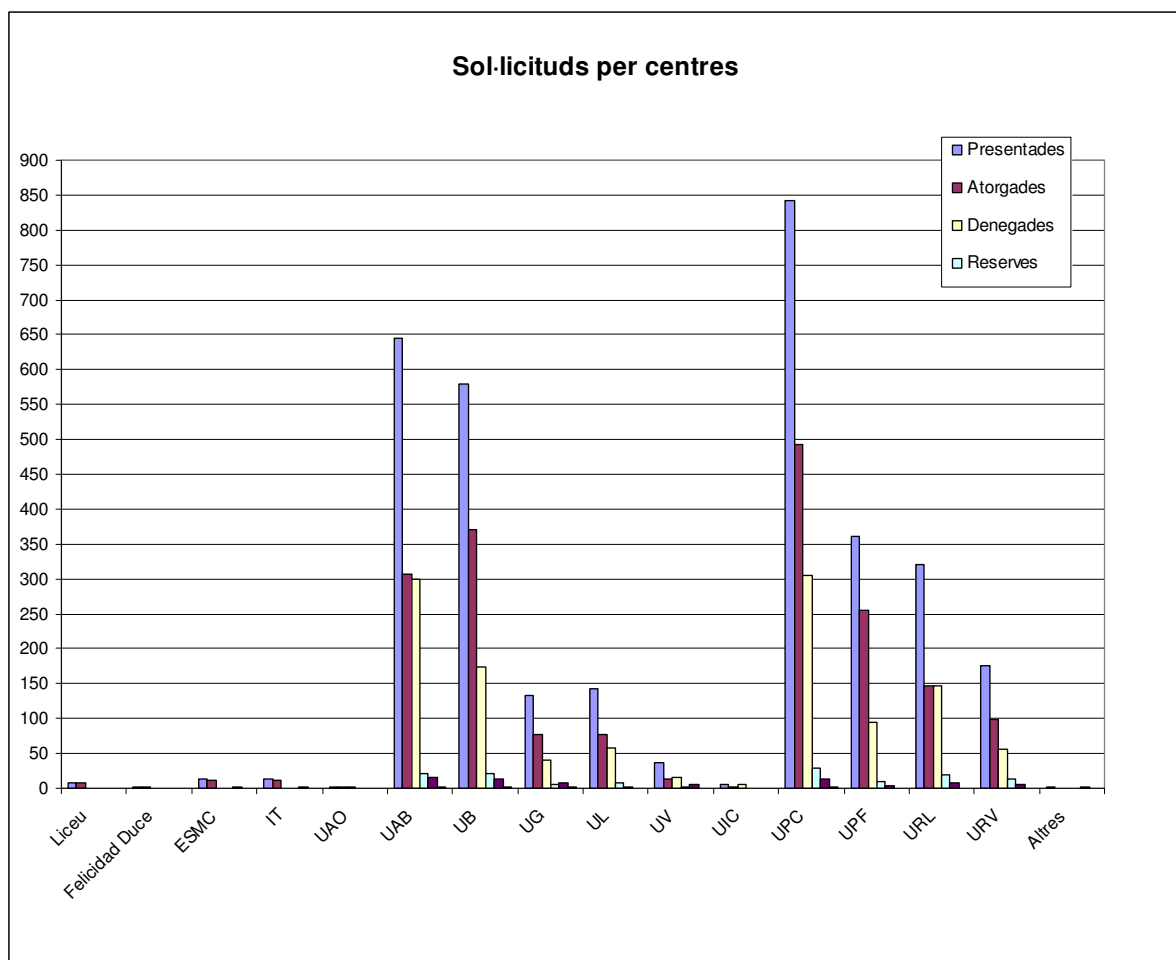


**Agència  
de Gestió d'Ajuts  
Universitaris  
i de Recerca**

## **DADES GENERALS**

## SOL·LICITUDS PER CENTRES

| CENTRE               | Presentades | Atorgades   | Denegades   | Reserves   | Exclores  | Arxivades sense tràmit |
|----------------------|-------------|-------------|-------------|------------|-----------|------------------------|
| Liceu                | 7           | 7           | 0           | 0          | 0         | 0                      |
| Felicidad Duce       | 2           | 2           | 0           | 0          | 0         | 0                      |
| ESMC                 | 14          | 12          | 0           | 0          | 2         | 0                      |
| IT                   | 13          | 11          | 0           | 0          | 2         | 0                      |
| UAO                  | 2           | 1           | 1           | 0          | 0         | 0                      |
| UAB                  | 645         | 307         | 299         | 22         | 16        | 1                      |
| UB                   | 579         | 370         | 173         | 22         | 13        | 1                      |
| UG                   | 134         | 78          | 40          | 6          | 8         | 2                      |
| UL                   | 142         | 77          | 57          | 7          | 1         | 0                      |
| UV                   | 37          | 14          | 16          | 1          | 6         | 0                      |
| UIC                  | 6           | 1           | 5           | 0          | 0         | 0                      |
| UPC                  | 843         | 492         | 306         | 29         | 14        | 2                      |
| UPF                  | 362         | 254         | 95          | 9          | 4         | 0                      |
| URL                  | 321         | 147         | 147         | 20         | 7         | 0                      |
| URV                  | 175         | 99          | 56          | 14         | 6         | 0                      |
| Altres               | 1           | 0           | 0           | 0          | 1         | 0                      |
| <b>Total general</b> | <b>3283</b> | <b>1872</b> | <b>1195</b> | <b>130</b> | <b>80</b> | <b>6</b>               |



## IMPORTS CONCEDITS PER CENTRES

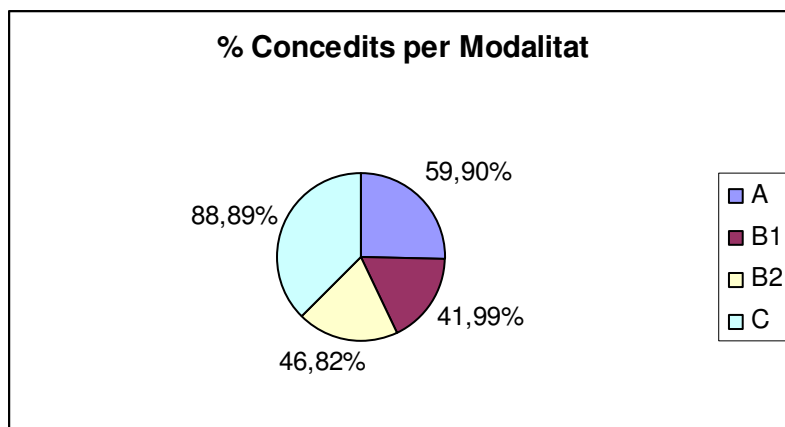
| CENTRE   | Import atorgat        | Total demanat         | % concedit    |
|--|-----------------------|-----------------------|---------------|
| Centre Autoritzat de Grau Superior de Música Liceu | 7.600,00 €            | 7.600,00 €            | 100%          |
| Escola Superior de Disseny i Moda Felicidad Duce   | 1.600,00 €            | 1.600,00 €            | 100%          |
| Escola Superior de Música de Catalunya             | 14.200,00 €           | 14.200,00 €           | 100%          |
| Institut del teatre                                | 10.800,00 €           | 10.800,00 €           | 100%          |
| Universitat Abat Oliba CEU                         | 1.200,00 €            | 2.400,00 €            | 50%           |
| Universitat Autònoma de Barcelona                  | 330.800,00 €          | 686.200,00 €          | 48,21%        |
| Universitat de Barcelona                           | 397.200,00 €          | 612.200,00 €          | 64,88%        |
| Universitat de Girona                              | 77.400,00 €           | 124.400,00 €          | 62,22%        |
| Universitat de Lleida                              | 85.400,00 €           | 153.200,00 €          | 55,74%        |
| Universitat de Vic                                 | 12.800,00 €           | 30.000,00 €           | 42,67%        |
| Universitat Internacional de Catalunya             | 1.200,00 €            | 7.200,00 €            | 16,67%        |
| Universitat Politècnica de Catalunya               | 569.400,00 €          | 952.600,00 €          | 59,77%        |
| Universitat Pompeu Fabra                           | 257.200,00 €          | 370.600,00 €          | 69,40%        |
| Universitat Ramon Llull                            | 136.800,00 €          | 287.800,00 €          | 47,53%        |
| Universitat Rovira i Virgili                       | 99.400,00 €           | 167.400,00 €          | 59,38%        |
| <b>Total</b>                                       | <b>2.003.000,00 €</b> | <b>3.428.200,00 €</b> | <b>58,43%</b> |

## SOL·LICITUDS CONCEDIDES PER CENTRES

| CENTRE   | Atorgades   | Presentades | % concedit    |
|--|-------------|-------------|---------------|
| Centre Autoritzat de Grau Superior de Música Liceu | 7           | 7           | 100%          |
| Escola Superior de Disseny i Moda Felicidad Duce   | 2           | 2           | 100%          |
| Escola Superior de Música de Catalunya             | 12          | 14          | 85,71%        |
| Institut del teatre                                | 11          | 13          | 84,62%        |
| Universitat Abat Oliba CEU                         | 1           | 2           | 50,00%        |
| Universitat Autònoma de Barcelona                  | 307         | 645         | 47,60%        |
| Universitat de Barcelona                           | 370         | 579         | 63,90%        |
| Universitat de Girona                              | 78          | 134         | 58,21%        |
| Universitat de Lleida                              | 77          | 142         | 54,23%        |
| Universitat de Vic                                 | 14          | 37          | 37,84%        |
| Universitat Internacional de Catalunya             | 1           | 6           | 16,67%        |
| Universitat Politècnica de Catalunya               | 492         | 843         | 58,37%        |
| Universitat Pompeu Fabra                           | 254         | 362         | 70,17%        |
| Universitat Ramon Llull                            | 147         | 321         | 45,79%        |
| Universitat Rovira i Virgili                       | 99          | 175         | 56,57%        |
| <b>Total general</b>                               | <b>1872</b> | <b>3283</b> | <b>57,02%</b> |

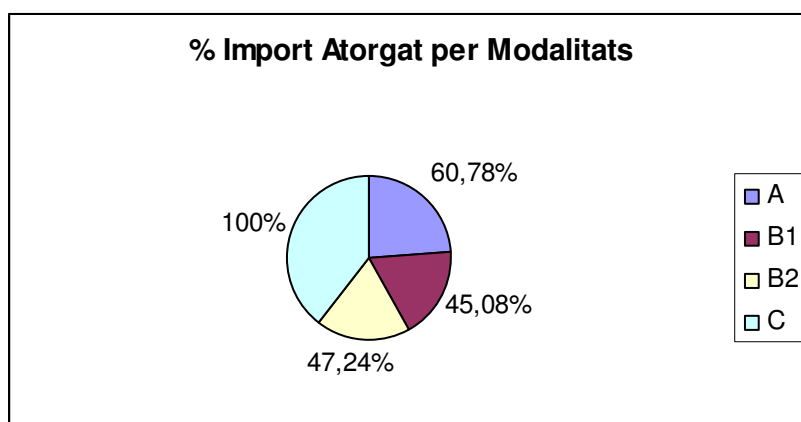
## SOL·LICITUDS CONCEDIDES PER MODALITATS

| MODALITAT    | Demanat     | Atorgat     | % Concedit    |
|--------------|-------------|-------------|---------------|
| A            | 2603        | 1559        | 59,90%        |
| B1           | 424         | 178         | 41,99%        |
| B2           | 220         | 103         | 46,82%        |
| C            | 36          | 32          | 88,89%        |
| <b>Total</b> | <b>3283</b> | <b>1872</b> | <b>57,02%</b> |



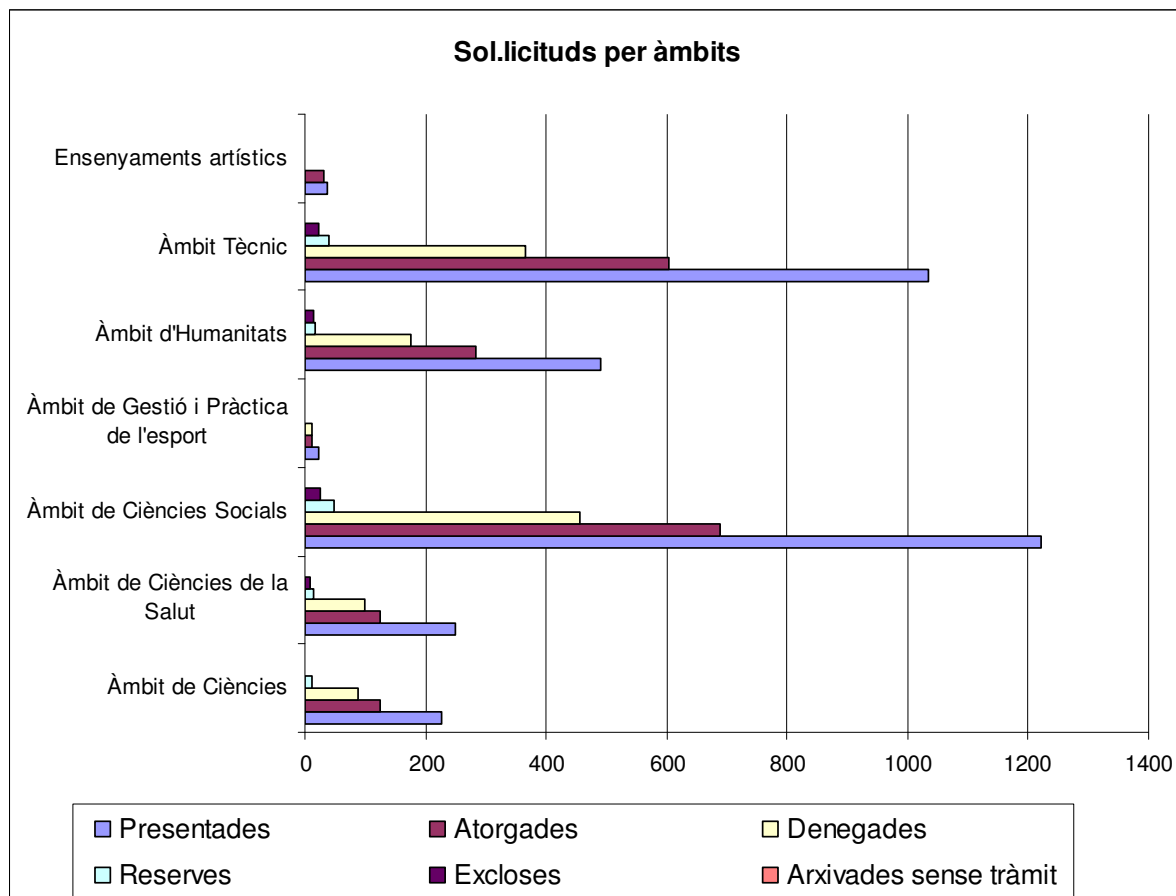
## IMPORTS CONCEDITS PER MODALITATS

| MODALITAT    | Demanat               | Atorgat               | % Concedit    |
|--------------|-----------------------|-----------------------|---------------|
| A            | 2.766.800,00 €        | 1.681.600,00 €        | 60,78%        |
| B1           | 421.000,00 €          | 189.800,00 €          | 45,08%        |
| B2           | 206.200,00 €          | 97.400,00 €           | 47,24%        |
| C            | 34.200,00 €           | 34.200,00 €           | 100%          |
| <b>Total</b> | <b>3.428.200,00 €</b> | <b>2.003.000,00 €</b> | <b>58,43%</b> |



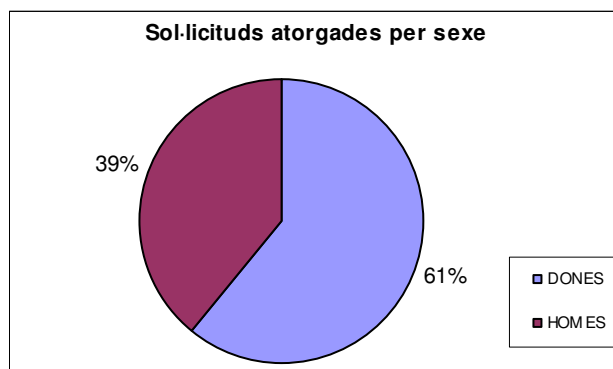
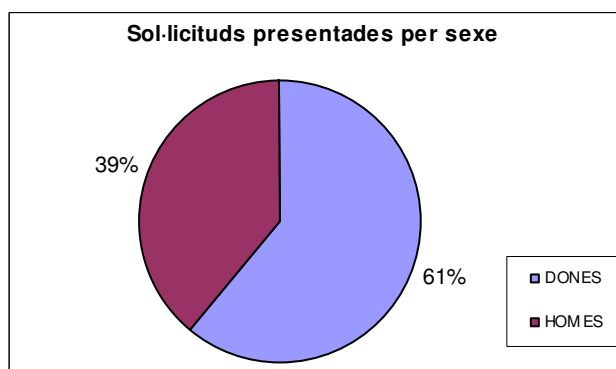
## SOL·LICITUDS PER ÀMBITS

| ÀMBIT                                  | Presentades | Atorgades   | Denegades   | Reserves   | Excloses  | Arx.sense tràmit |
|--|-------------|-------------|-------------|------------|-----------|------------------|
| Àmbit de Ciències                      | 228         | 126         | 88          | 10         | 4         | 0                |
| Àmbit de Ciències de la Salut          | 250         | 126         | 100         | 14         | 9         | 1                |
| Àmbit de Ciències Socials              | 1222        | 690         | 457         | 47         | 25        | 3                |
| Àmbit de Gestió i Pràctica de l'esport | 23          | 12          | 10          | 1          | 0         | 0                |
| Àmbit d'Humanitats                     | 489         | 283         | 175         | 17         | 14        | 0                |
| Àmbit Tècnic                           | 1035        | 603         | 365         | 41         | 24        | 2                |
| Ensenyaments artístics                 | 36          | 32          | 0           | 0          | 4         | 0                |
| <b>Total general</b>                   | <b>3283</b> | <b>1872</b> | <b>1195</b> | <b>130</b> | <b>80</b> | <b>6</b>         |



## SOL·LICITUDS PER SEXES

| SEXE         | PRESENTADES | ATORGADES   |
|--------------|-------------|-------------|
| DONES        | 1997        | 1150        |
| HOMES        | 1286        | 722         |
| <b>TOTAL</b> | <b>3283</b> | <b>1872</b> |



| CENTRE               | DONES       |             | HOMES       |            |
|----------------------|-------------|-------------|-------------|------------|
|                      | PRESENTADES | ATORGADES   | PRESENTADES | ATORGADES  |
| Liceu                | 3           | 3           | 4           | 4          |
| Felicidad Duce       | 2           | 2           | 0           | 0          |
| SMUC                 | 9           | 7           | 5           | 5          |
| IT                   | 11          | 10          | 2           | 1          |
| UAO                  | 2           | 1           | 0           | 0          |
| UAB                  | 487         | 234         | 158         | 73         |
| UB                   | 408         | 266         | 171         | 104        |
| UG                   | 84          | 51          | 50          | 27         |
| UL                   | 93          | 50          | 49          | 27         |
| UV                   | 27          | 11          | 10          | 3          |
| UIC                  | 2           | 0           | 4           | 1          |
| UPC                  | 311         | 181         | 532         | 311        |
| UPF                  | 258         | 187         | 104         | 67         |
| URL                  | 179         | 82          | 142         | 65         |
| URV                  | 120         | 65          | 55          | 34         |
| Altres               | 1           | 0           | 0           | 0          |
| <b>Total general</b> | <b>1997</b> | <b>1150</b> | <b>1286</b> | <b>722</b> |

## MOTIUS D'EXCLUSIÓ

| Motius Exclusió                | ESMC     | IT       | UAB       | UB        | UG       | UL       | UV       | UPC       | UPF      | URL      | URV      | Altres   | Total     |
|--------------------------------|----------|----------|-----------|-----------|----------|----------|----------|-----------|----------|----------|----------|----------|-----------|
| Base 1                         | 0        | 0        | 2         | 0         | 0        | 0        | 0        | 0         | 0        | 0        | 0        | 0        | 2         |
| Base 2.1.a                     | 0        | 0        | 1         | 1         | 0        | 0        | 0        | 1         | 0        | 0        | 0        | 0        | 3         |
| Base 2.2                       | 0        | 2        | 2         | 0         | 0        | 0        | 0        | 10        | 2        | 0        | 0        | 1        | 17        |
| Base 2.2.a                     | 0        | 0        | 3         | 1         | 3        | 0        | 6        | 0         | 0        | 3        | 1        | 0        | 17        |
| Dessistiment de la sol·licitud | 2        |          | 6         | 8         | 4        | 0        | 0        | 3         | 2        | 3        | 4        | 0        | 32        |
| Fora termini                   | 0        | 0        | 2         | 3         | 1        | 1        | 0        | 0         | 0        | 1        | 1        | 0        | 9         |
| <b>Total</b>                   | <b>2</b> | <b>2</b> | <b>16</b> | <b>13</b> | <b>8</b> | <b>1</b> | <b>6</b> | <b>14</b> | <b>4</b> | <b>7</b> | <b>6</b> | <b>1</b> | <b>80</b> |

**Base 1:** Concedir ajuts a l'estudiantat de les universitats catalanes o centres d'estudis superiors d'ensenyaments artístics de Catalunya que hagi obtingut una estada acadèmica de mobilitat per contribuir al finançament de les despeses que comporta la realització d'estudis en altres països.

**Base 2.1.a:** Tenir la ciutadania de qualsevol estat membre de la Unió Europea o, en el cas de l'estudiantat no comunitari, acreditar la condició de persona resident; queda exclòs de concórrer-hi l'estudiantat que es trobi en situació d'estada.

**Base 2.2:** Requisits.

Modalitat A: cal estar matriculat/ada en uns estudis adreçats a l'obtenció d'un títol oficial de primer i/o de segon cicle, només de segon cicle, o màster oficial (segons el DIUE de la Generalitat de Catalunya, [http://www10.gencat.net/dursi/ca/un/estudis\\_master.htm](http://www10.gencat.net/dursi/ca/un/estudis_master.htm)) o en uns estudis adreçats a l'obtenció de títols propis de les universitats catalanes, amb l'organització, l'estructura, la durada i les característiques acadèmiques equivalents als estudis que condueixen als títols universitaris oficials de primer cicle, de primer i segon cicle, o només de segon cicle, exclosos, en tot cas, els màsters no oficials, els de postgrau, els d'extensió universitària i els doctorats.

Modalitat B: cal estar matriculat/ada en uns estudis adreçats a l'obtenció d'un títol oficial de primer i/o de segon cicle, només de segon cicle, o màster oficial, situació que s'ha de mantenir en el moment del gaudiment de l'ajut.

Modalitat C: cal estar matriculat/ada en uns estudis adreçats a l'obtenció d'un títol d'ensenyaments artístics superiors de Catalunya amb equivalència universitària.

**Base 2.2.a:** Haver superat, en el moment de presentar la sol·licitud, 27.5 crèdits com a mínim.



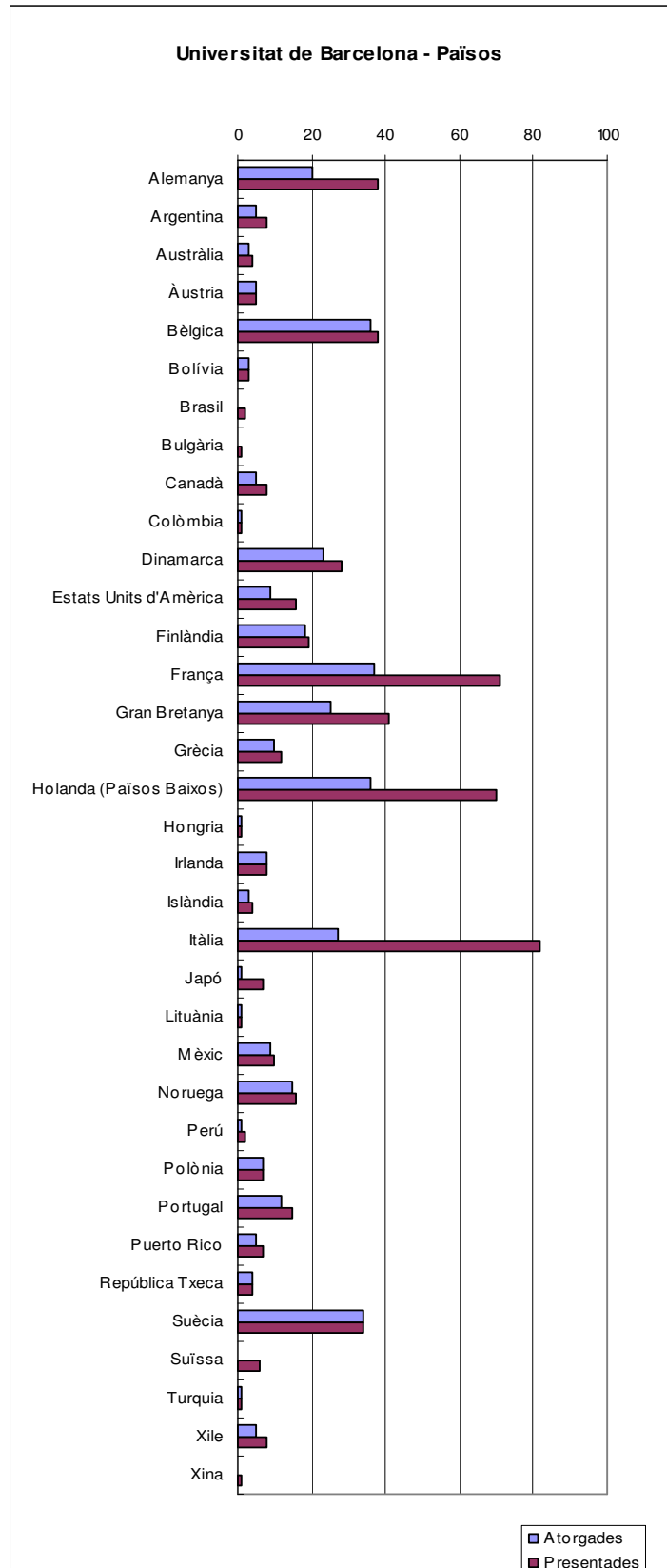
**Agència  
de Gestió d'Ajuts  
Universitaris  
i de Recerca**

**EVOLUCIÓ DE LES SOL·LICITUDS PRESENTADES PER PAÏSOS I ANYS  
|  
SOL·LICITUDS PRESENTADES PER CENTRES I PAÏSOS**



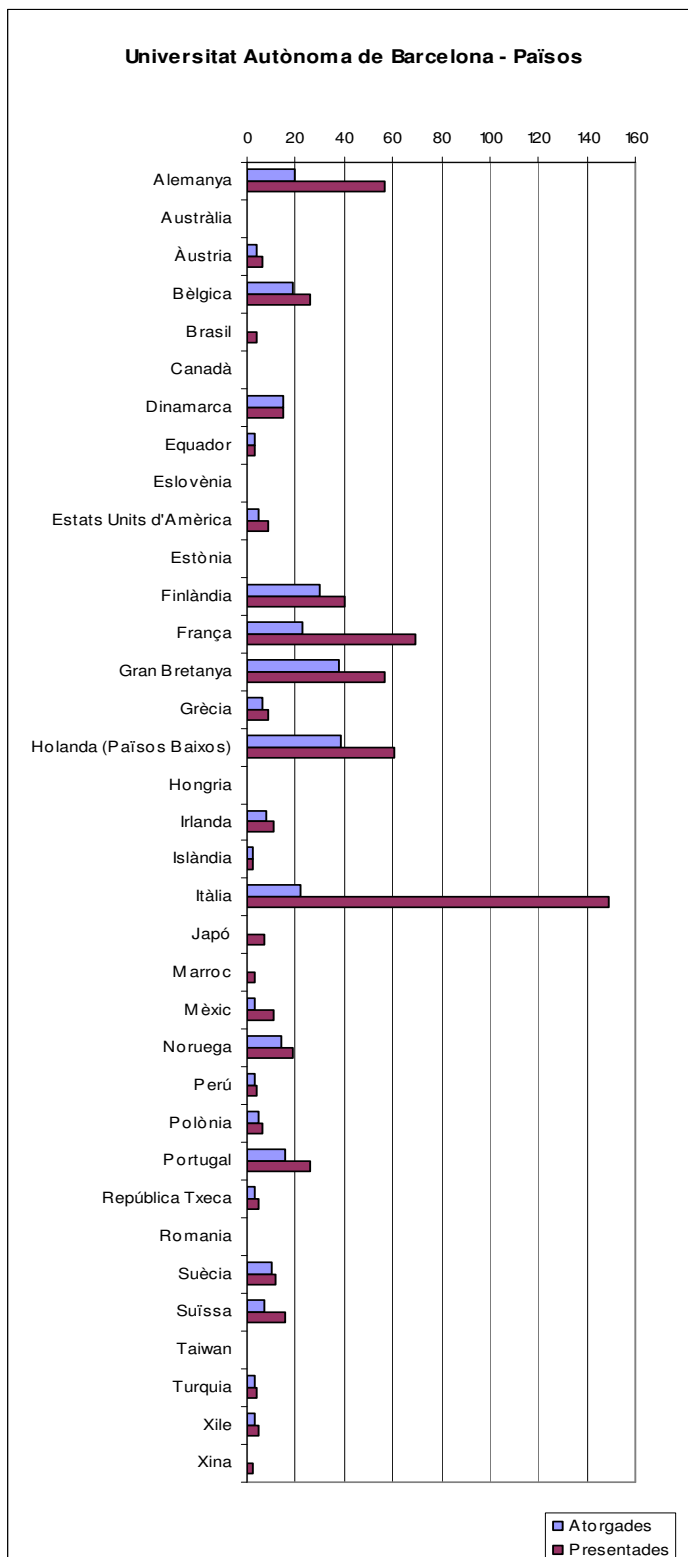
## UNIVERSITAT DE BARCELONA

| PAIS          | Atorgades  | Presentades |
|---------------|------------|-------------|
| Alemanya      | 20         | 38          |
| Argentina     | 5          | 8           |
| Austràlia     | 3          | 4           |
| Àustria       | 5          | 5           |
| Bèlgica       | 36         | 38          |
| Bolívia       | 3          | 3           |
| Brasil        | 0          | 2           |
| Bulgària      | 0          | 1           |
| Canadà        | 5          | 8           |
| Colòmbia      | 1          | 1           |
| Dinamarca     | 23         | 28          |
| EUA           | 9          | 16          |
| Finlàndia     | 18         | 19          |
| França        | 37         | 71          |
| Gran Bretanya | 25         | 41          |
| Grècia        | 10         | 12          |
| Holanda       | 36         | 70          |
| Hongria       | 1          | 1           |
| Irlanda       | 8          | 8           |
| Islàndia      | 3          | 4           |
| Itàlia        | 27         | 82          |
| Japó          | 1          | 7           |
| Lituània      | 1          | 1           |
| Mèxic         | 9          | 10          |
| Noruega       | 15         | 16          |
| Perú          | 1          | 2           |
| Polònia       | 7          | 7           |
| Portugal      | 12         | 15          |
| Puerto Rico   | 5          | 7           |
| Rep. Txeca    | 4          | 4           |
| Suècia        | 34         | 34          |
| Suïssa        | 0          | 6           |
| Turquia       | 1          | 1           |
| Xile          | 5          | 8           |
| Xina          | 0          | 1           |
| <b>Total</b>  | <b>370</b> | <b>579</b>  |



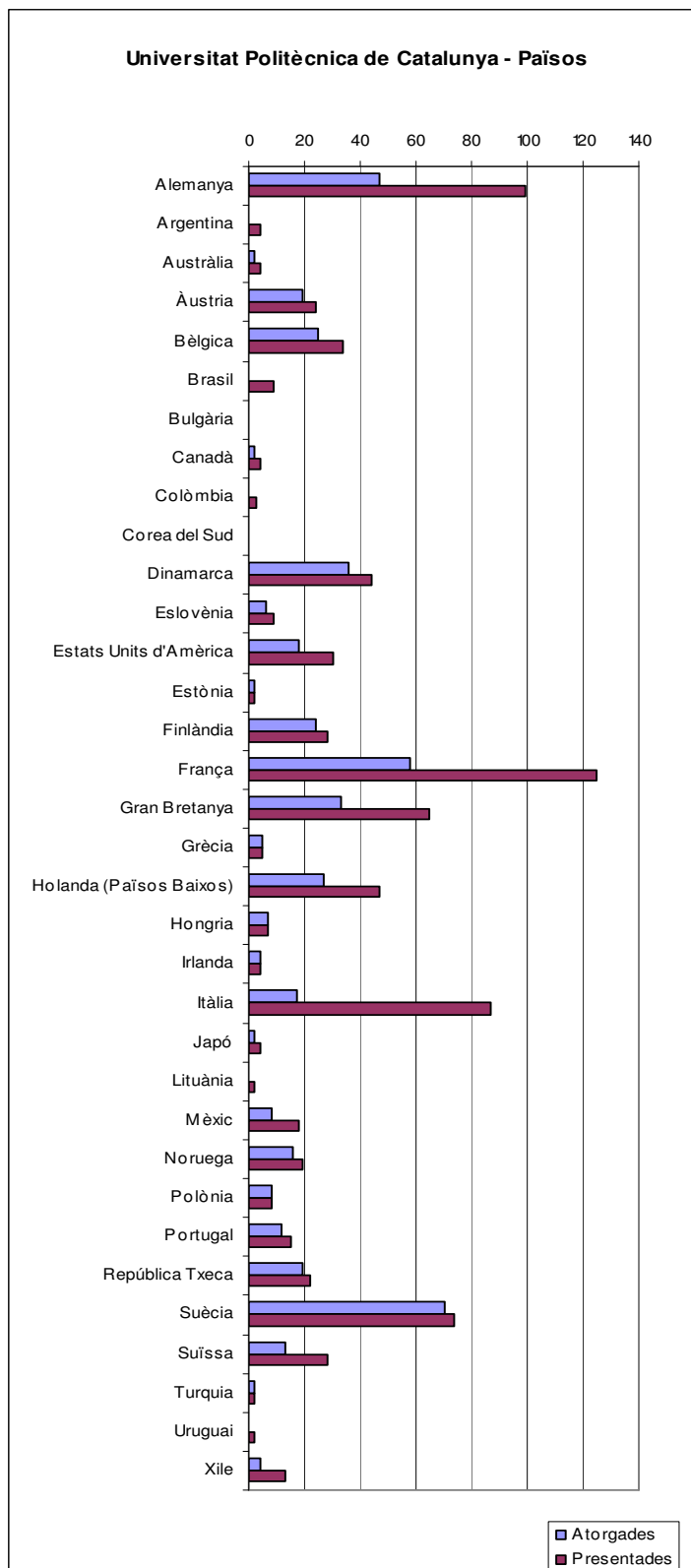
## UNIVERSITAT AUTÒNOMA DE BARCELONA

| PAIS          | Atorgades  | Presentades |
|---------------|------------|-------------|
| Alemanya      | 20         | 57          |
| Austràlia     | 1          | 1           |
| Àustria       | 4          | 6           |
| Bèlgica       | 19         | 26          |
| Brasil        | 0          | 4           |
| Canadà        | 1          | 1           |
| Dinamarca     | 15         | 15          |
| Equador       | 3          | 3           |
| Eslovènia     | 1          | 1           |
| EUA           | 5          | 9           |
| Estònia       | 1          | 1           |
| Finlàndia     | 30         | 40          |
| França        | 23         | 69          |
| Gran Bretanya | 38         | 57          |
| Grècia        | 6          | 9           |
| Holanda       | 39         | 61          |
| Hongria       | 1          | 1           |
| Irlanda       | 8          | 11          |
| Islàndia      | 2          | 2           |
| Itàlia        | 22         | 149         |
| Japó          | 1          | 7           |
| Marroc        | 0          | 3           |
| Mèxic         | 3          | 11          |
| Noruega       | 14         | 19          |
| Perú          | 3          | 4           |
| Polònia       | 5          | 6           |
| Portugal      | 16         | 26          |
| Rep. Txeca    | 3          | 5           |
| Romania       | 0          | 1           |
| Suècia        | 10         | 12          |
| Suïssa        | 7          | 16          |
| Taiwan        | 0          | 1           |
| Turquia       | 3          | 4           |
| Xile          | 3          | 5           |
| Xina          | 0          | 2           |
| <b>Total</b>  | <b>307</b> | <b>645</b>  |



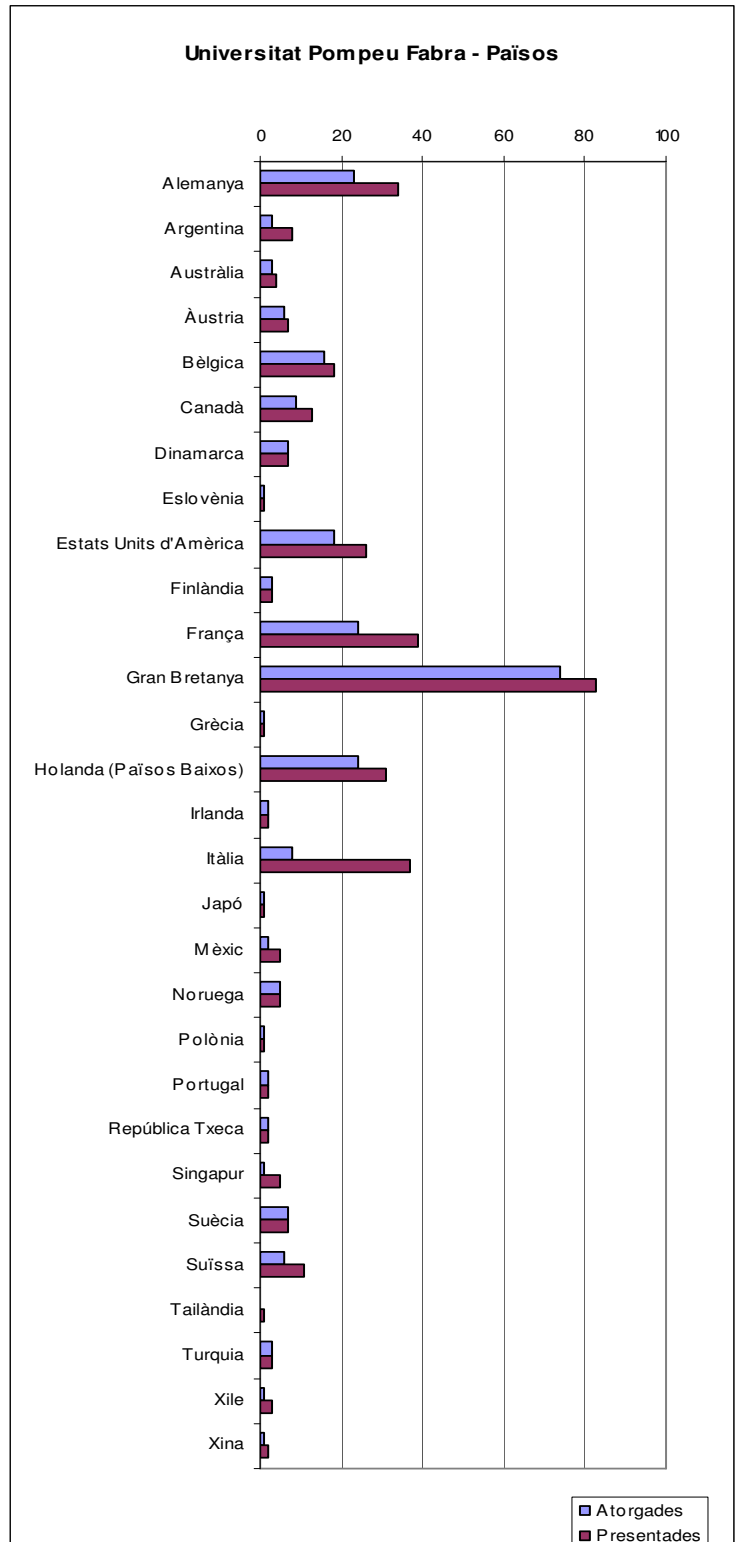
## UNIVERSITAT POLITÈCNICA DE CATALUNYA

| PAIS          | Atorgades  | Presentades |
|---------------|------------|-------------|
| Alemanya      | 47         | 99          |
| Argentina     | 1          | 4           |
| Austràlia     | 2          | 4           |
| Àustria       | 19         | 24          |
| Bèlgica       | 25         | 34          |
| Brasil        | 1          | 9           |
| Bulgària      | 1          | 1           |
| Canadà        | 2          | 4           |
| Colòmbia      | 1          | 3           |
| Corea del Sud | 0          | 1           |
| Dinamarca     | 36         | 44          |
| Eslovènia     | 6          | 9           |
| EUA           | 18         | 30          |
| Estònia       | 2          | 2           |
| Finlàndia     | 24         | 28          |
| França        | 58         | 125         |
| Gran Bretanya | 33         | 65          |
| Grècia        | 5          | 5           |
| Holanda       | 27         | 47          |
| Hongria       | 7          | 7           |
| Irlanda       | 4          | 4           |
| Itàlia        | 17         | 87          |
| Japó          | 2          | 4           |
| Lituània      | 1          | 2           |
| Mèxic         | 8          | 18          |
| Noruega       | 16         | 19          |
| Polònia       | 8          | 8           |
| Portugal      | 12         | 15          |
| Rep. Txeca    | 19         | 22          |
| Suècia        | 70         | 74          |
| Suïssa        | 13         | 28          |
| Turquia       | 2          | 2           |
| Uruguai       | 1          | 2           |
| Xile          | 4          | 13          |
| <b>Total</b>  | <b>492</b> | <b>843</b>  |



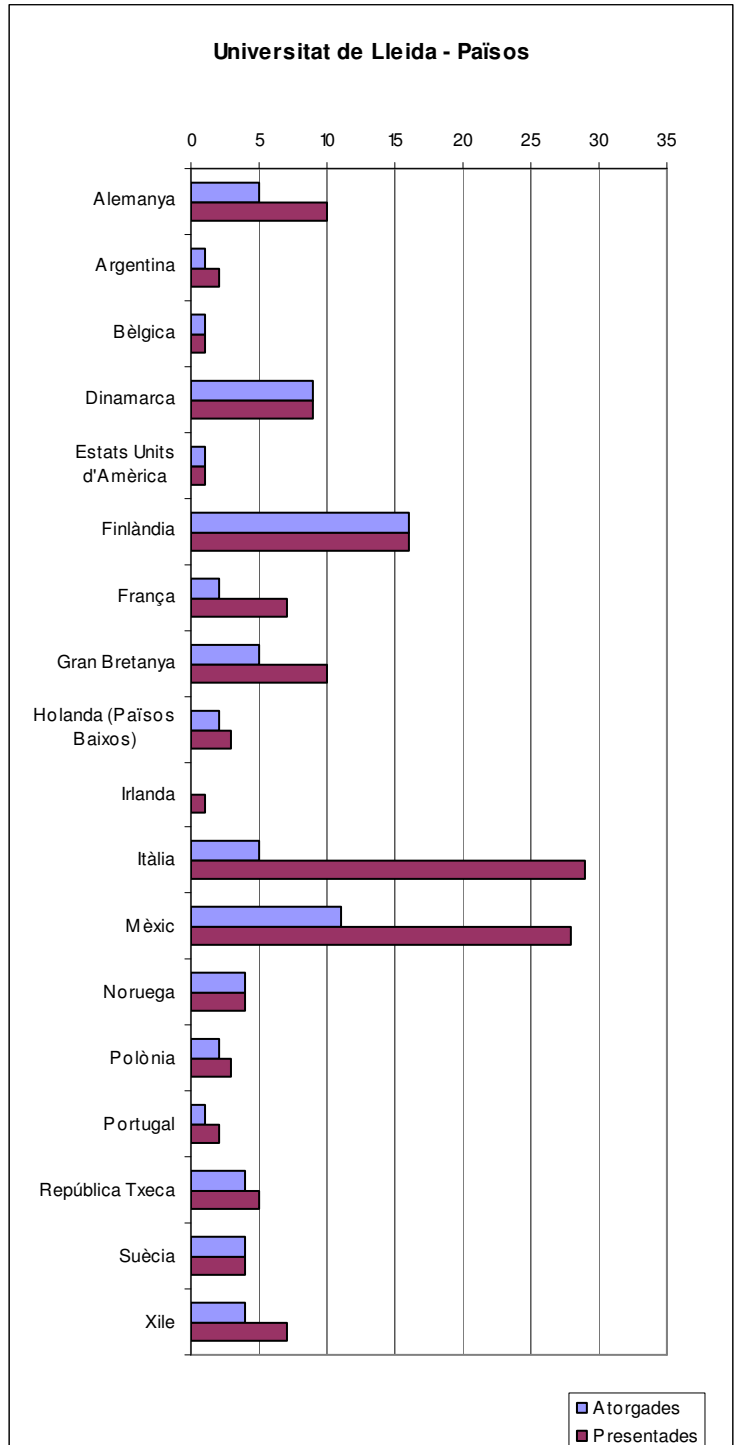
## UNIVERSITAT POMPEU FABRA

| PAIS          | Atorgades  | Presentades |
|---------------|------------|-------------|
| Alemanya      | 23         | 34          |
| Argentina     | 3          | 8           |
| Austràlia     | 3          | 4           |
| Àustria       | 6          | 7           |
| Bèlgica       | 16         | 18          |
| Canadà        | 9          | 13          |
| Dinamarca     | 7          | 7           |
| Eslovènia     | 1          | 1           |
| EUA           | 18         | 26          |
| Finlàndia     | 3          | 3           |
| França        | 24         | 39          |
| Gran Bretanya | 74         | 83          |
| Grècia        | 1          | 1           |
| Holanda       | 24         | 31          |
| Irlanda       | 2          | 2           |
| Itàlia        | 8          | 37          |
| Japó          | 1          | 1           |
| Mèxic         | 2          | 5           |
| Noruega       | 5          | 5           |
| Polònia       | 1          | 1           |
| Portugal      | 2          | 2           |
| Rep. Txeca    | 2          | 2           |
| Singapur      | 1          | 5           |
| Suècia        | 7          | 7           |
| Suïssa        | 6          | 11          |
| Tailàndia     | 0          | 1           |
| Turquia       | 3          | 3           |
| Xile          | 1          | 3           |
| Xina          | 1          | 2           |
| <b>Total</b>  | <b>254</b> | <b>362</b>  |



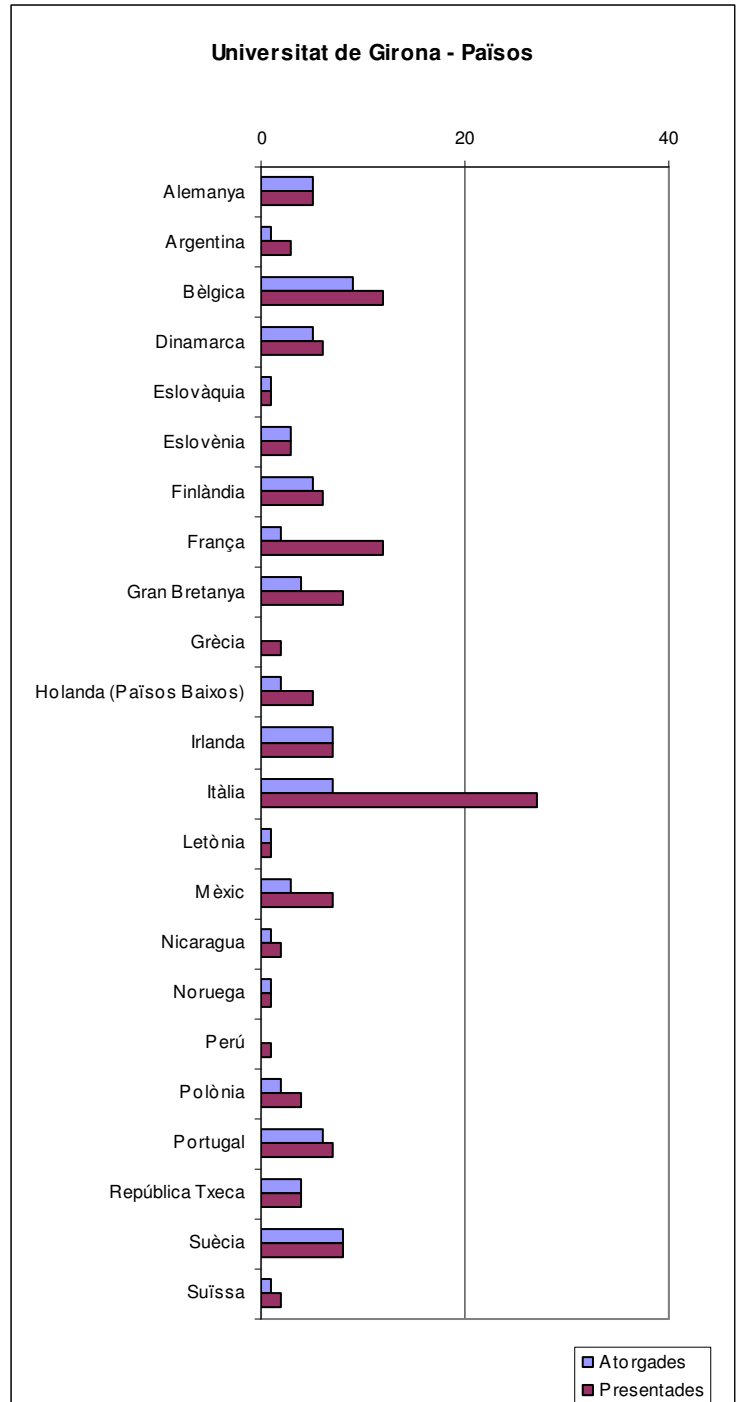
## UNIVERSITAT DE LLEIDA

| PAIS          | Atorgades | Presentades |
|---------------|-----------|-------------|
| Alemanya      | 5         | 10          |
| Argentina     | 1         | 2           |
| Bèlgica       | 1         | 1           |
| Dinamarca     | 9         | 9           |
| EUA           | 1         | 1           |
| Finlàndia     | 16        | 16          |
| França        | 2         | 7           |
| Gran Bretanya | 5         | 10          |
| Holanda       | 2         | 3           |
| Irlanda       | 0         | 1           |
| Itàlia        | 5         | 29          |
| Mèxic         | 11        | 28          |
| Noruega       | 4         | 4           |
| Polònia       | 2         | 3           |
| Portugal      | 1         | 2           |
| Rep. Txeca    | 4         | 5           |
| Suècia        | 4         | 4           |
| Xile          | 4         | 7           |
| <b>Total</b>  | <b>77</b> | <b>142</b>  |



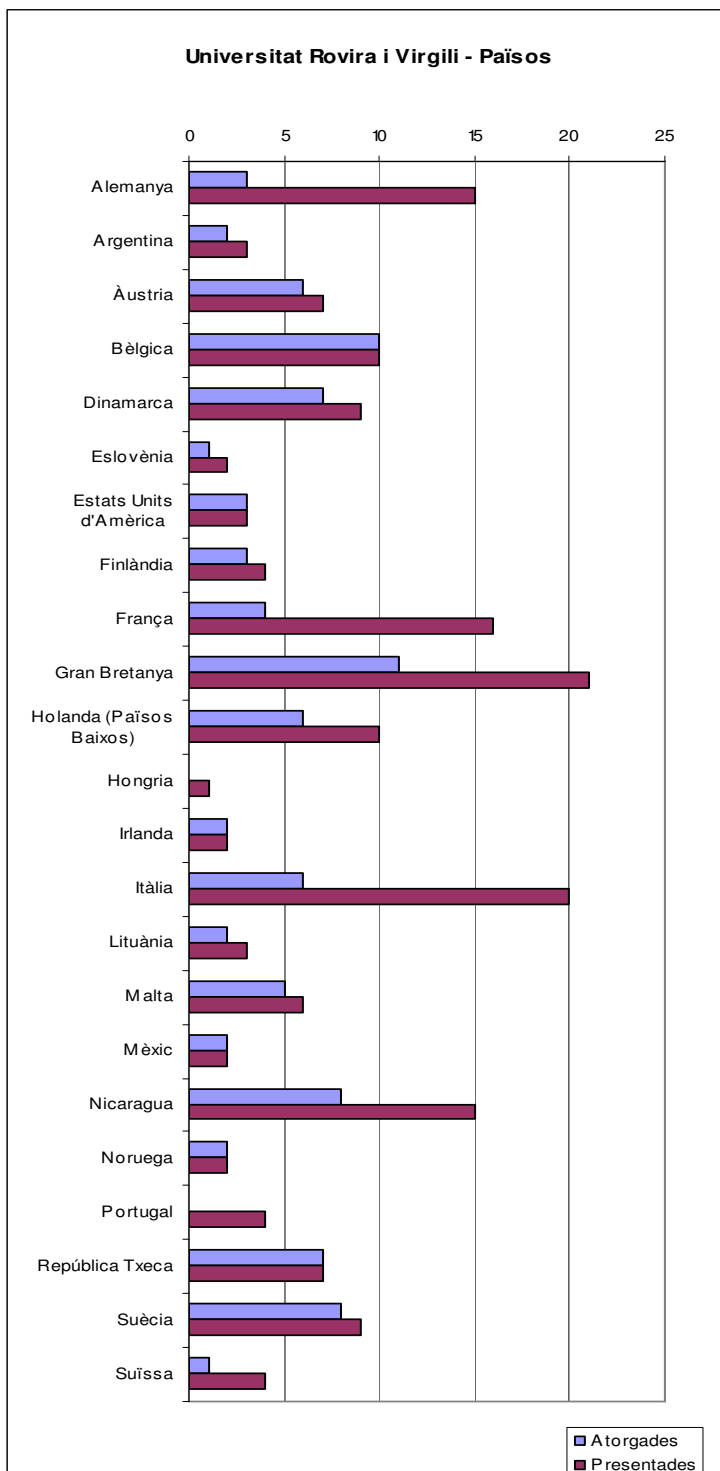
## UNIVERSITAT DE GIRONA

| PAIS          | Atorgades | Presentades |
|---------------|-----------|-------------|
| Alemanya      | 5         | 5           |
| Argentina     | 1         | 3           |
| Bèlgica       | 9         | 12          |
| Dinamarca     | 5         | 6           |
| Eslovàquia    | 1         | 1           |
| Eslovènia     | 3         | 3           |
| Finlàndia     | 5         | 6           |
| França        | 2         | 12          |
| Gran Bretanya | 4         | 8           |
| Grècia        | 0         | 2           |
| Holanda       | 2         | 5           |
| Irlanda       | 7         | 7           |
| Itàlia        | 7         | 27          |
| Letònia       | 1         | 1           |
| Mèxic         | 3         | 7           |
| Nicaragua     | 1         | 2           |
| Noruega       | 1         | 1           |
| Perú          | 0         | 1           |
| Polònia       | 2         | 4           |
| Portugal      | 6         | 7           |
| Rep. Txeca    | 4         | 4           |
| Suècia        | 8         | 8           |
| Suïssa        | 1         | 2           |
| <b>Total</b>  | <b>78</b> | <b>134</b>  |



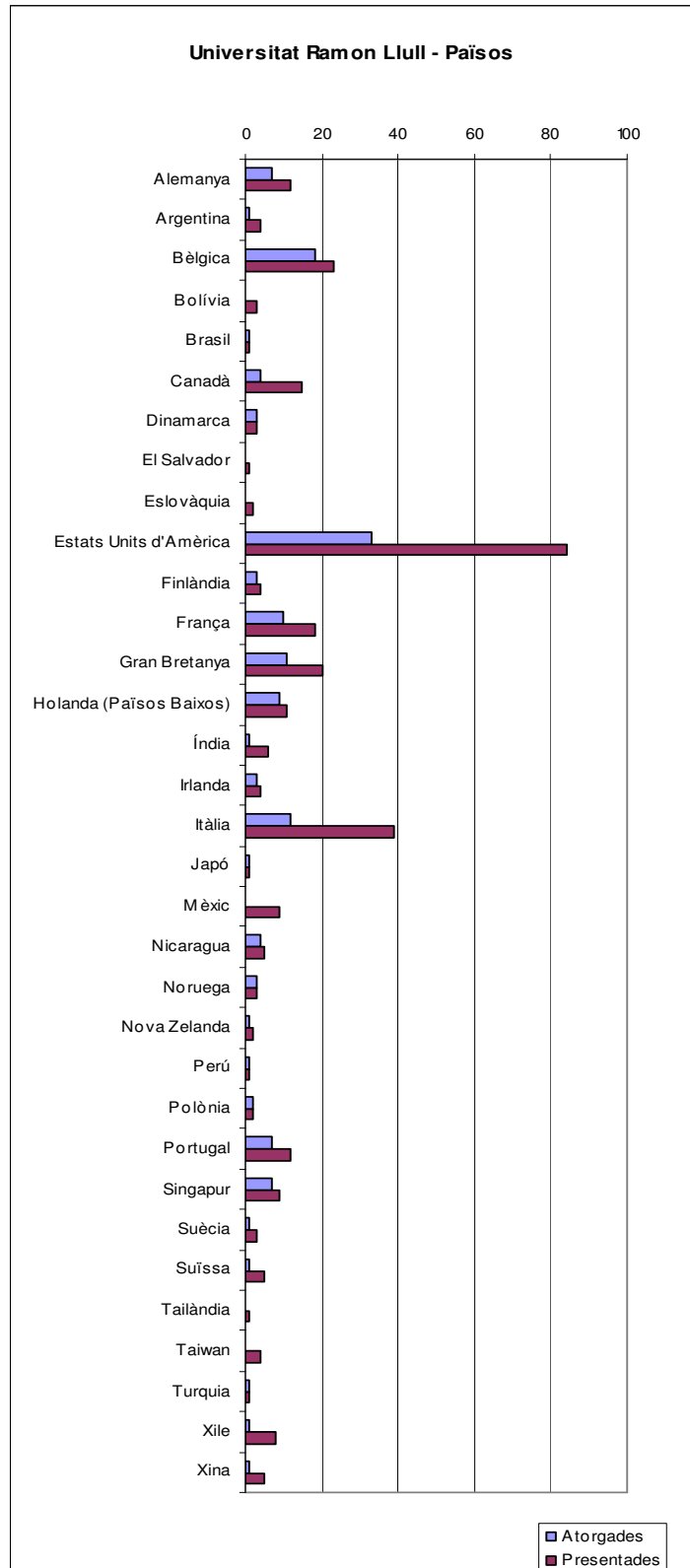
## UNIVERSITAT ROVIRA I VIRGILI

| PAIS          | Atorgades | Presentades |
|---------------|-----------|-------------|
| Alemanya      | 3         | 15          |
| Argentina     | 2         | 3           |
| Àustria       | 6         | 7           |
| Bèlgica       | 10        | 10          |
| Dinamarca     | 7         | 9           |
| Eslovènia     | 1         | 2           |
| EUA           | 3         | 3           |
| Finlàndia     | 3         | 4           |
| França        | 4         | 16          |
| Gran Bretanya | 11        | 21          |
| Holanda       | 6         | 10          |
| Hongria       | 0         | 1           |
| Irlanda       | 2         | 2           |
| Itàlia        | 6         | 20          |
| Lituània      | 2         | 3           |
| Malta         | 5         | 6           |
| Mèxic         | 2         | 2           |
| Nicaragua     | 8         | 15          |
| Noruega       | 2         | 2           |
| Portugal      | 0         | 4           |
| Rep. Txeca    | 7         | 7           |
| Suècia        | 8         | 9           |
| Suïssa        | 1         | 4           |
| <b>Total</b>  | <b>99</b> | <b>175</b>  |



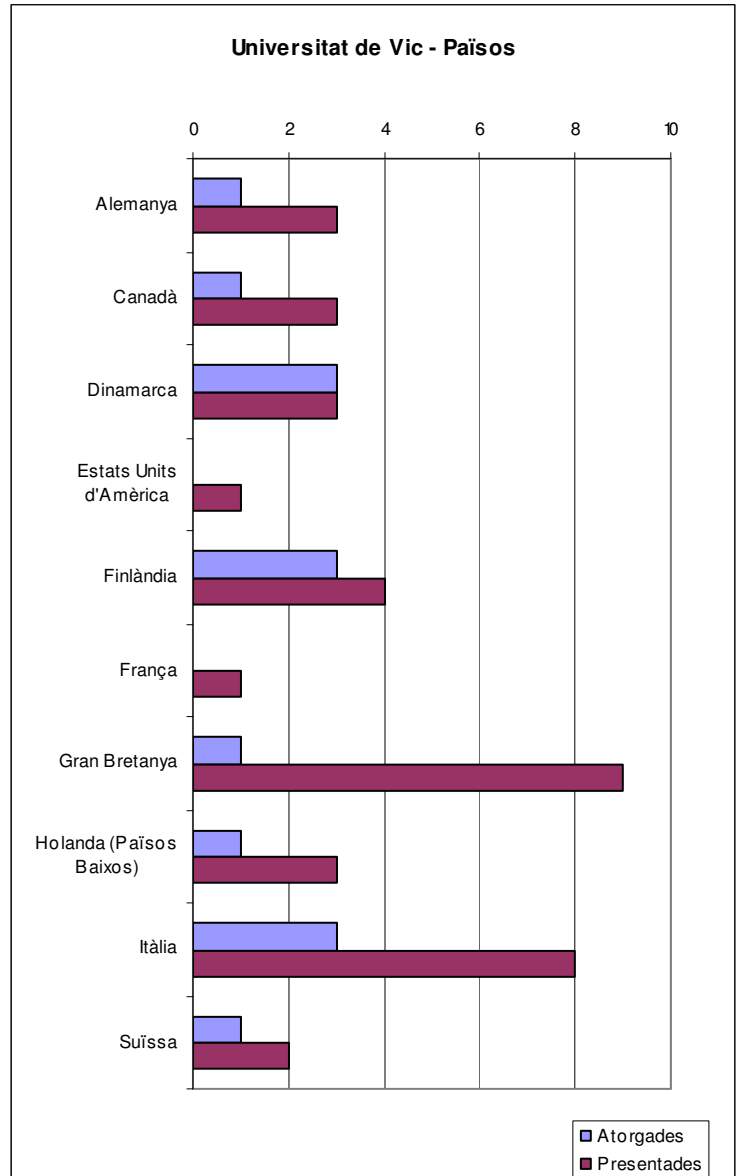
## UNIVERSITAT RAMON LLULL

| PAIS          | Atorgades  | Presentades |
|---------------|------------|-------------|
| Alemanya      | 7          | 12          |
| Argentina     | 1          | 4           |
| Bèlgica       | 18         | 23          |
| Bolívia       | 0          | 3           |
| Brasil        | 1          | 1           |
| Canadà        | 4          | 15          |
| Dinamarca     | 3          | 3           |
| El Salvador   | 0          | 1           |
| Eslovàquia    | 0          | 2           |
| EUA           | 33         | 84          |
| Finlàndia     | 3          | 4           |
| França        | 10         | 18          |
| Gran Bretanya | 11         | 20          |
| Holanda       | 9          | 11          |
| Índia         | 1          | 6           |
| Irlanda       | 3          | 4           |
| Itàlia        | 12         | 39          |
| Japó          | 1          | 1           |
| Mèxic         | 0          | 9           |
| Nicaragua     | 4          | 5           |
| Noruega       | 3          | 3           |
| Nova Zelanda  | 1          | 2           |
| Perú          | 1          | 1           |
| Polònia       | 2          | 2           |
| Portugal      | 7          | 12          |
| Singapur      | 7          | 9           |
| Suècia        | 1          | 3           |
| Suïssa        | 1          | 5           |
| Tailàndia     | 0          | 1           |
| Taiwan        | 0          | 4           |
| Turquia       | 1          | 1           |
| Xile          | 1          | 8           |
| Xina          | 1          | 5           |
| <b>Total</b>  | <b>147</b> | <b>321</b>  |



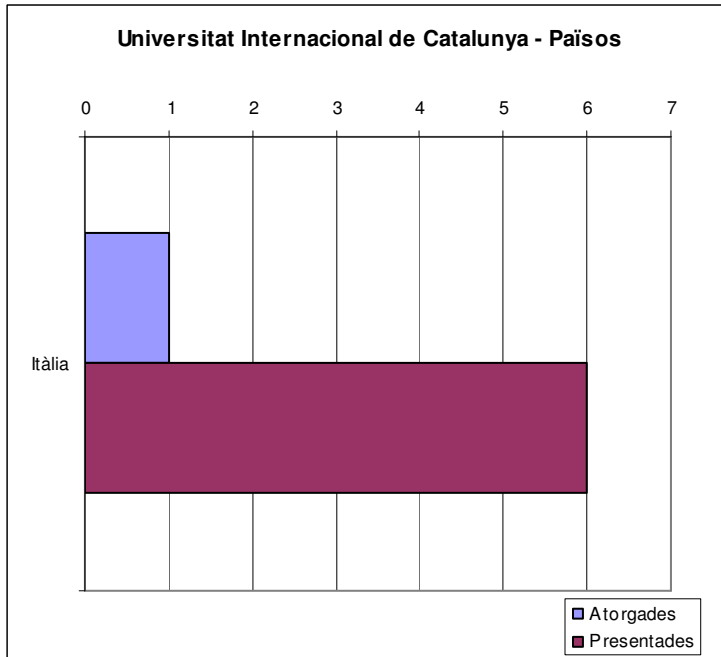
## UNIVERSITAT DE VIC

| PAIS          | Atorgades | Presentades |
|---------------|-----------|-------------|
| Alemanya      | 1         | 3           |
| Canadà        | 1         | 3           |
| Dinamarca     | 3         | 3           |
| EUA           | 0         | 1           |
| Finlàndia     | 3         | 4           |
| França        | 0         | 1           |
| Gran Bretanya | 1         | 9           |
| Holanda       | 1         | 3           |
| Itàlia        | 3         | 8           |
| Suïssa        | 1         | 2           |
| <b>Total</b>  | <b>14</b> | <b>37</b>   |



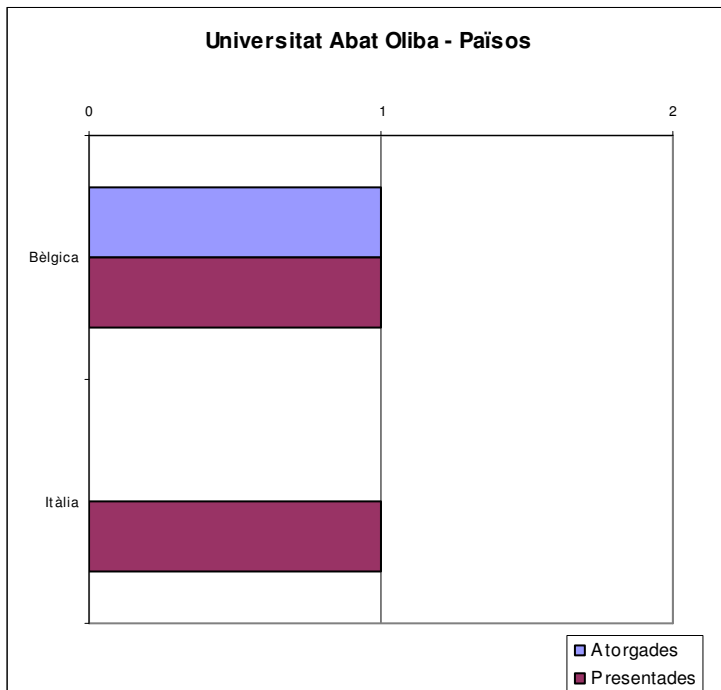
## UNIVERSITAT INTERNACIONAL DE CATALUNYA

| PAIS         | Atorgades | Presentades |
|--------------|-----------|-------------|
| Itàlia       | 1         | 6           |
| <b>Total</b> | <b>1</b>  | <b>6</b>    |



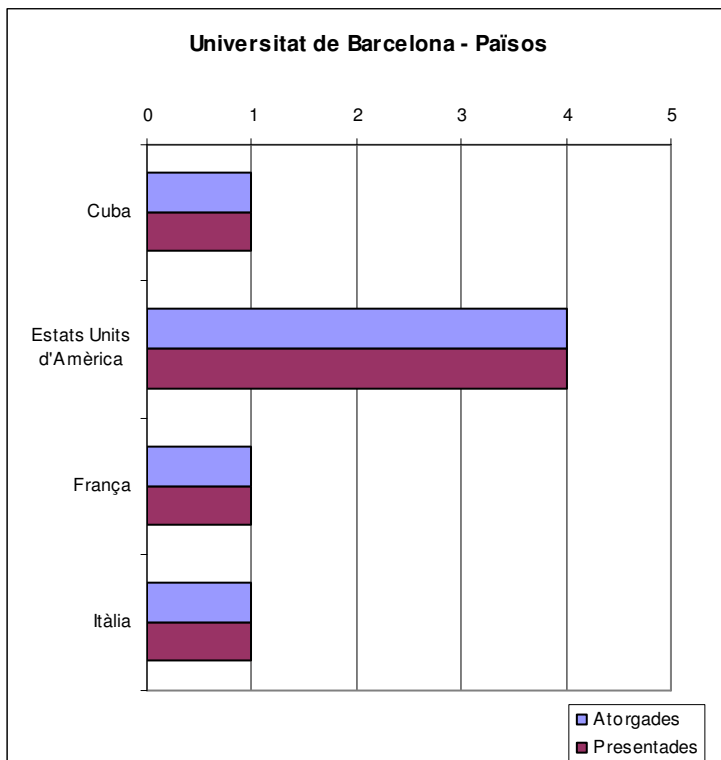
## UNIVERSITAT ABAT OLIBA

| PAIS         | Atorgades | Presentades |
|--------------|-----------|-------------|
| Bèlgica      | 1         | 1           |
| Itàlia       | 0         | 1           |
| <b>Total</b> | <b>1</b>  | <b>2</b>    |



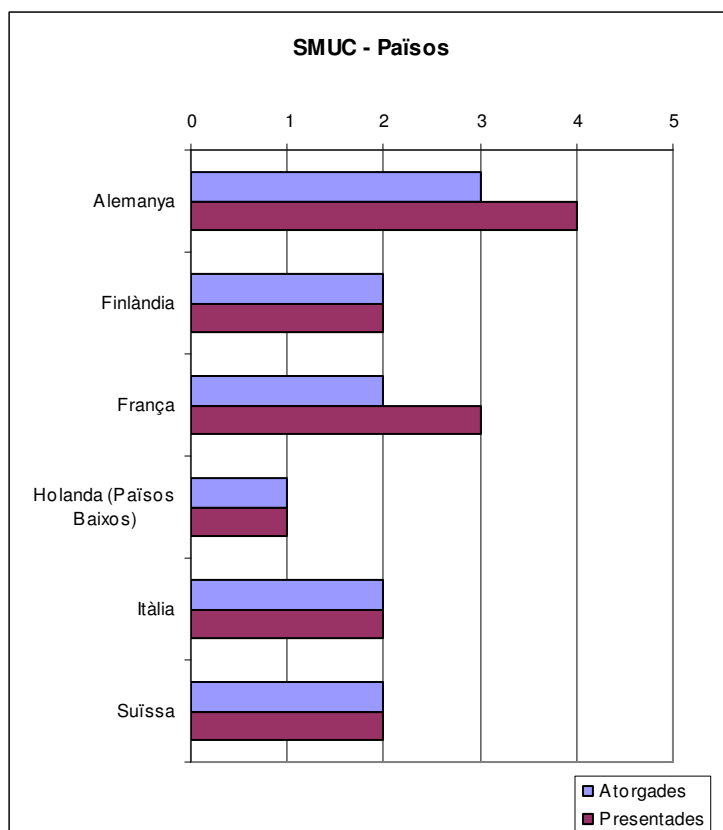
## CENTRE AUTORITZAT DE GRAU SUPERIOR DE MÚSICA - LICEU

| PAIS         | Atorgades | Presentades |
|--------------|-----------|-------------|
| Cuba         | 1         | 1           |
| EUA          | 4         | 4           |
| França       | 1         | 1           |
| Itàlia       | 1         | 1           |
| <b>Total</b> | <b>7</b>  | <b>7</b>    |



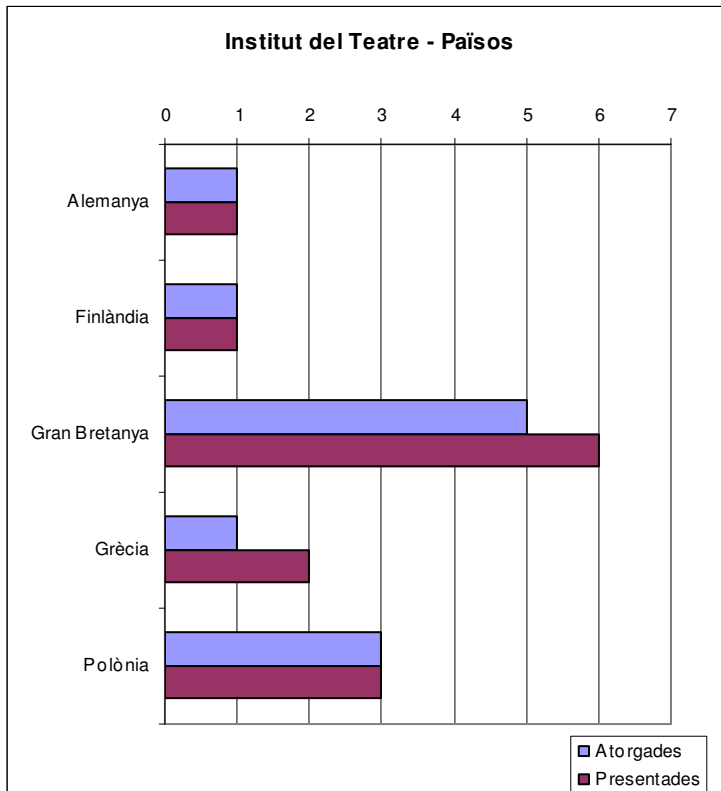
## ESCOLA SUPERIOR DE MÚSICA DE CATALUNYA

| PAIS         | Atorgades | Presentades |
|--------------|-----------|-------------|
| Alemanya     | 3         | 4           |
| Finlàndia    | 2         | 2           |
| França       | 2         | 3           |
| Holanda      | 1         | 1           |
| Itàlia       | 2         | 2           |
| Suïssa       | 2         | 2           |
| <b>Total</b> | <b>12</b> | <b>14</b>   |



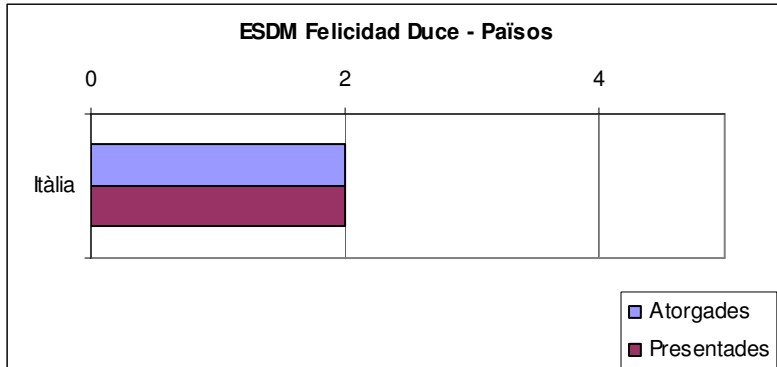
## INSTITUT DEL TEATRE

| PAIS          | Atorgades | Presentades |
|---------------|-----------|-------------|
| Alemanya      | 1         | 1           |
| Finlàndia     | 1         | 1           |
| Gran Bretanya | 5         | 6           |
| Grècia        | 1         | 2           |
| Polònia       | 3         | 3           |
| <b>Total</b>  | <b>11</b> | <b>13</b>   |



## ESCOLA SUPERIOR DE DISENY I MODA FELICIDAD DUCE

| PAIS   | Atorgades | Presentades |
|--------|-----------|-------------|
| Itàlia | 2         | 2           |
| Total  | 2         | 2           |



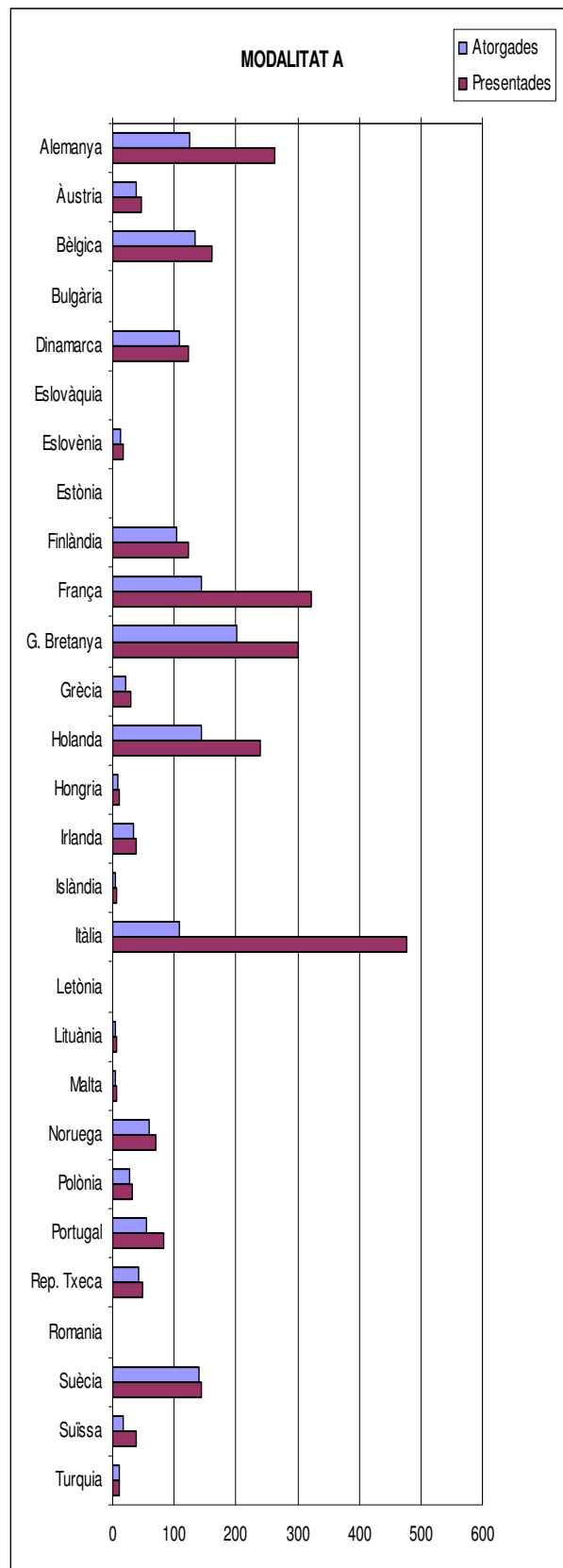


**Agència  
de Gestió d'Ajuts  
Universitaris  
i de Recerca**

## **SOL·LICITUDS PRESENTADES PER MODALITATS I PAÏSOS**

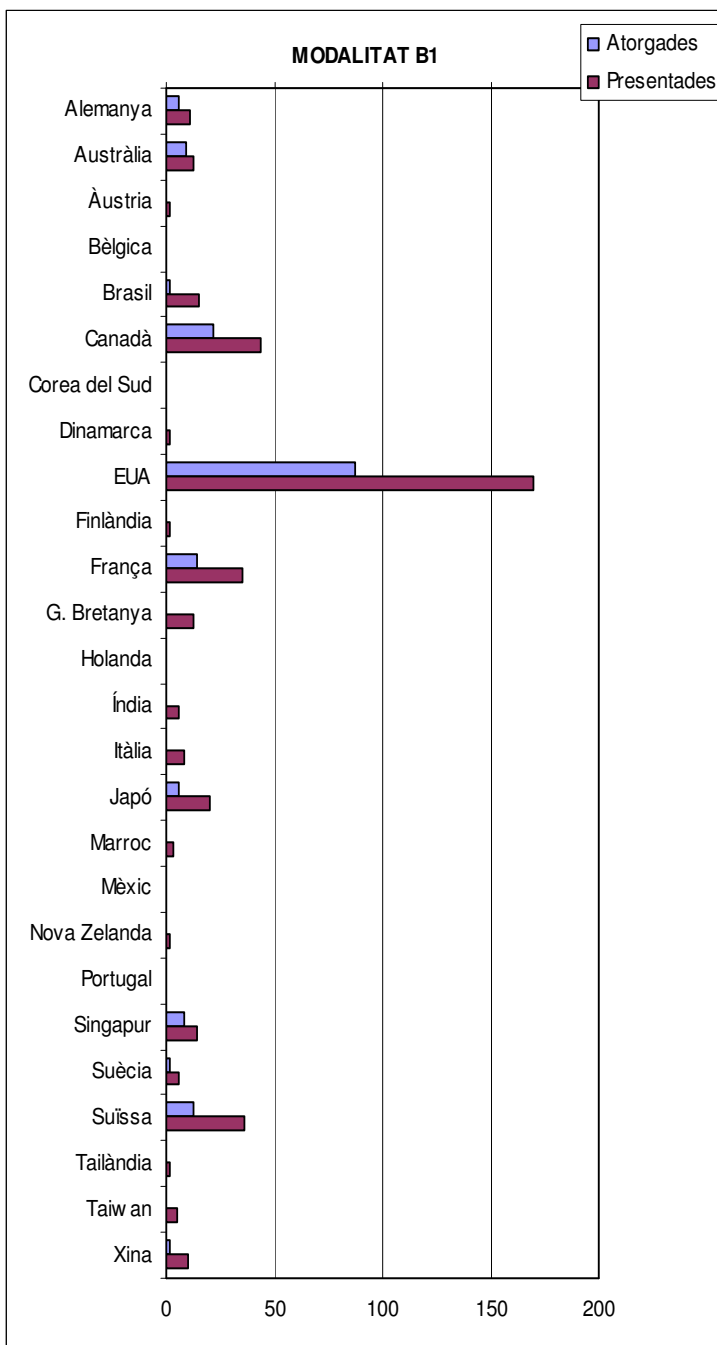
## MODALITAT A –

| PAIS                    | Atorgades   | Presentades |
|-------------------------|-------------|-------------|
| Alemanya                | 125         | 262         |
| Àustria                 | 39          | 47          |
| Bèlgica                 | 134         | 162         |
| Bulgària                | 1           | 2           |
| Dinamarca               | 108         | 122         |
| Eslovàquia              | 1           | 3           |
| Eslovènia               | 12          | 16          |
| Estònia                 | 3           | 3           |
| Finlàndia               | 104         | 122         |
| França                  | 145         | 322         |
| Gran Bretanya           | 201         | 302         |
| Grècia                  | 22          | 29          |
| Holanda (Països Baixos) | 145         | 240         |
| Hongria                 | 9           | 10          |
| Irlanda                 | 34          | 39          |
| Islàndia                | 5           | 6           |
| Itàlia                  | 108         | 477         |
| Letònia                 | 1           | 1           |
| Lituània                | 4           | 6           |
| Malta                   | 5           | 6           |
| Noruega                 | 60          | 69          |
| Polònia                 | 27          | 31          |
| Portugal                | 56          | 82          |
| República Txeca         | 43          | 49          |
| Romania                 | 0           | 1           |
| Suècia                  | 140         | 145         |
| Suïssa                  | 17          | 38          |
| Turquia                 | 10          | 11          |
| <b>TOTAL</b>            | <b>1559</b> | <b>2603</b> |



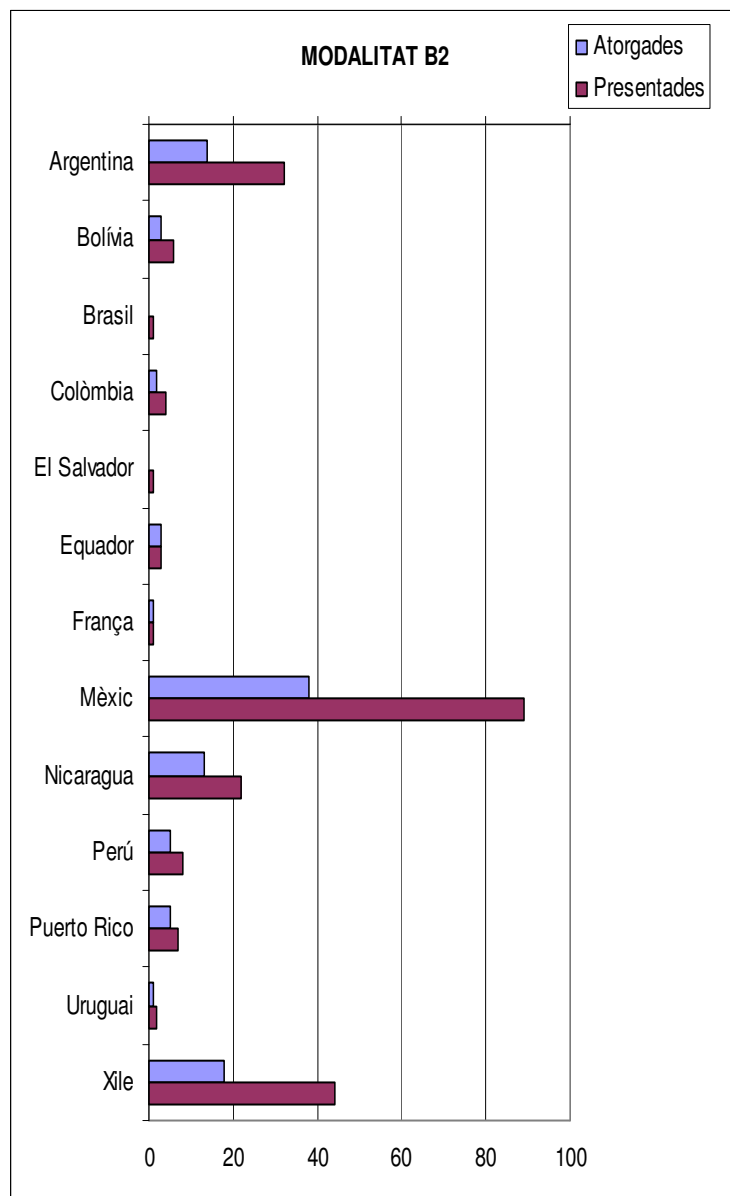
## MODALITAT B1 -

| PAIS          | Atorgades  | Presentades |
|---------------|------------|-------------|
| Alemanya      | 6          | 11          |
| Austràlia     | 9          | 13          |
| Àustria       | 1          | 2           |
| Bèlgica       | 1          | 1           |
| Brasil        | 2          | 15          |
| Canadà        | 22         | 44          |
| Corea del Sud | 0          | 1           |
| Dinamarca     | 0          | 2           |
| EUA           | 87         | 170         |
| Finlàndia     | 1          | 2           |
| França        | 14         | 35          |
| Gran Bretanya | 1          | 13          |
| Holanda       | 1          | 1           |
| Índia         | 1          | 6           |
| Itàlia        | 0          | 8           |
| Japó          | 6          | 20          |
| Marroc        | 0          | 3           |
| Mèxic         | 0          | 1           |
| Nova Zelanda  | 1          | 2           |
| Portugal      | 0          | 1           |
| Singapur      | 8          | 14          |
| Suècia        | 2          | 6           |
| Suïssa        | 13         | 36          |
| Tailàndia     | 0          | 2           |
| Taiwan        | 0          | 5           |
| Xina          | 2          | 10          |
| <b>TOTAL</b>  | <b>178</b> | <b>424</b>  |



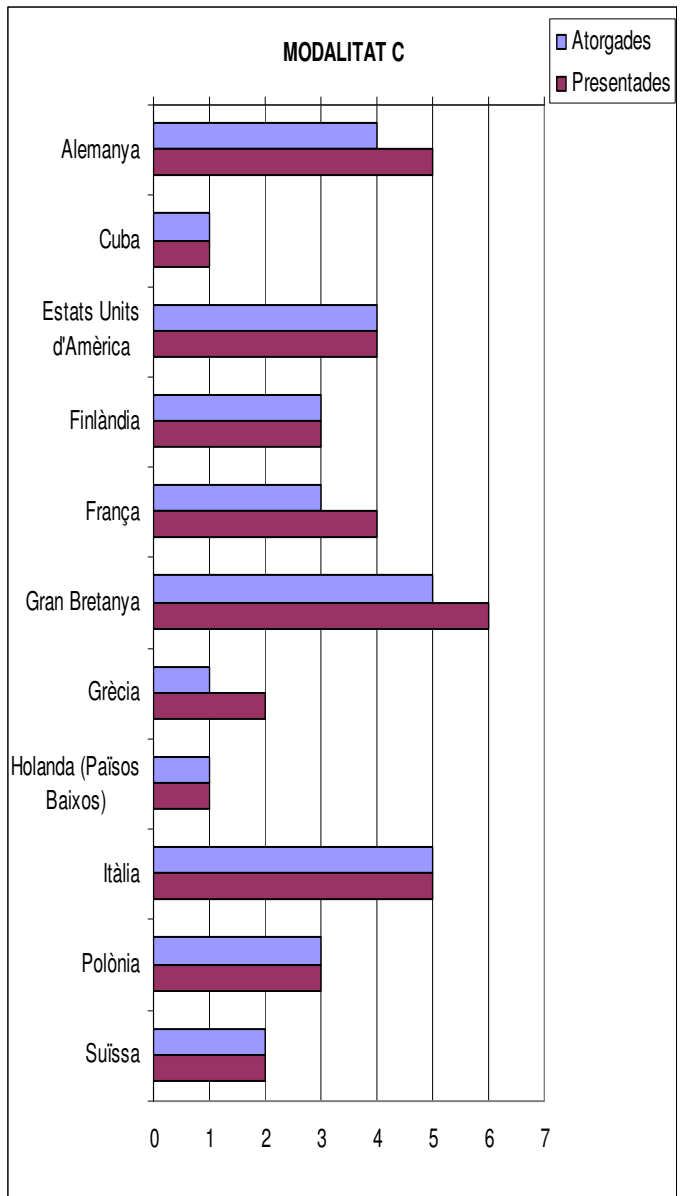
## MODALITAT B2

| PAIS         | Atorgades  | Presentades |
|--------------|------------|-------------|
| Argentina    | 14         | 32          |
| Bolívia      | 3          | 6           |
| Brasil       | 0          | 1           |
| Colòmbia     | 2          | 4           |
| El Salvador  | 0          | 1           |
| Equador      | 3          | 3           |
| França       | 1          | 1           |
| Mèxic        | 38         | 89          |
| Nicaragua    | 13         | 22          |
| Perú         | 5          | 8           |
| Puerto Rico  | 5          | 7           |
| Uruguai      | 1          | 2           |
| Xile         | 18         | 44          |
| <b>TOTAL</b> | <b>103</b> | <b>220</b>  |



## MODALITAT C

| PAIS          | Atorgades | Presentades |
|---------------|-----------|-------------|
| Alemanya      | 4         | 5           |
| Cuba          | 1         | 1           |
| EUA           | 4         | 4           |
| Finlàndia     | 3         | 3           |
| França        | 3         | 4           |
| Gran Bretanya | 5         | 6           |
| Grècia        | 1         | 2           |
| Holanda       | 1         | 1           |
| Itàlia        | 5         | 5           |
| Polònia       | 3         | 3           |
| Suïssa        | 2         | 2           |
| <b>TOTAL</b>  | <b>32</b> | <b>36</b>   |





**Agència  
de Gestió d'Ajuts  
Universitaris  
i de Recerca**

**NIVELLS D'IDIOMES ACREDITATS  
|  
NIVELLS D'IDIOMES ACREDITATS PER CENTRES**

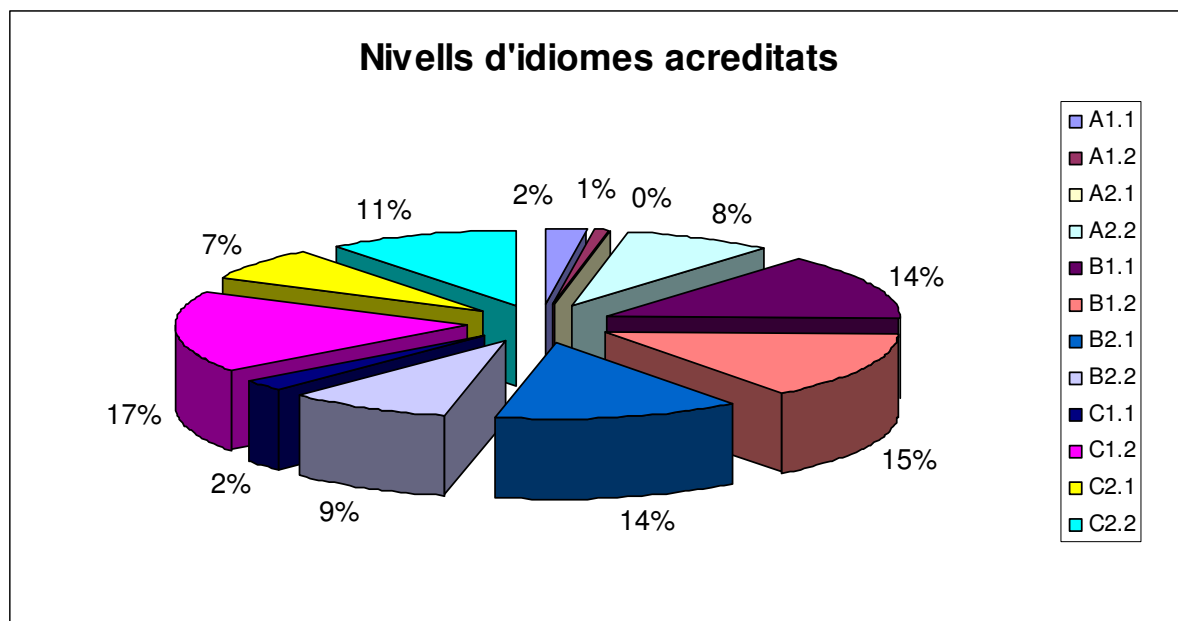


Generalitat de Catalunya  
**Departament d'Innovació,  
Universitats i Empresa**

Font: BOGA ERASMUS 2008

## NIVELLS D'IDIOMES ACREDITATS

| IDIOMA               | A1.1      | A1.2      | A2.1      | A2.2      | B1.1       | B1.2       | B2.1       | B2.2       | C1.1      | C1.2       | C2.1      | C2.2       | Total       |
|----------------------|-----------|-----------|-----------|-----------|------------|------------|------------|------------|-----------|------------|-----------|------------|-------------|
| Alemanys             | 3         | 1         |           | 11        | 18         | 19         | 18         | 12         | 3         | 23         | 9         | 14         | 131         |
| Anglès               | 3         | 3         | 3         | 16        | 88         | 251        | 218        | 510        | 54        | 241        | 60        | 69         | 1516        |
| Àrab                 |           |           |           |           |            |            | 3          |            |           |            |           |            | 3           |
| Finès                |           |           |           |           |            | 1          |            |            |           |            |           |            | 1           |
| Francès              | 3         | 4         | 7         | 17        | 25         | 45         | 25         | 37         | 4         | 14         | 9         | 27         | 217         |
| Grec                 | 1         |           |           |           |            |            |            | 1          |           |            |           |            | 2           |
| Italià               | 6         | 4         |           | 11        | 6          | 8          | 2          | 3          | 1         |            |           | 1          | 42          |
| Japonès              |           |           |           |           | 2          | 3          |            |            |           | 1          |           |            | 6           |
| Portuguès            |           |           |           |           |            | 1          |            |            |           |            |           | 1          | 2           |
| Rus                  |           |           |           |           |            |            |            |            | 1         |            |           |            | 1           |
| Xinès                |           |           |           |           |            |            |            | 2          |           |            |           |            | 2           |
| <b>Total general</b> | <b>16</b> | <b>12</b> | <b>10</b> | <b>55</b> | <b>139</b> | <b>328</b> | <b>266</b> | <b>565</b> | <b>63</b> | <b>279</b> | <b>78</b> | <b>112</b> | <b>1923</b> |



## IDIOMES ACREDITATS PER CENTRES

| CENTRE   | No          | Si          | Total general | % Acreditat   |
|--|-------------|-------------|---------------|---------------|
| Centre Autoritzat de Grau Superior de Música Liceu | 5           | 2           | 7             | 28,57%        |
| Escola Superior de Disseny i Moda Felicidad Duce   | 2           | 0           | 2             | 0,00%         |
| Escola Superior de Música de Catalunya             | 8           | 6           | 14            | 42,86%        |
| Institut del teatre                                | 3           | 10          | 13            | 76,92%        |
| Universitat Abat Oliba CEU                         | 1           | 1           | 2             | 50,00%        |
| Universitat Autònoma de Barcelona                  | 349         | 296         | 645           | 45,89%        |
| Universitat de Barcelona                           | 237         | 342         | 579           | 59,07%        |
| Universitat de Girona                              | 64          | 70          | 134           | 52,24%        |
| Universitat de Lleida                              | 94          | 48          | 142           | 33,80%        |
| Universitat de Vic                                 | 8           | 29          | 37            | 78,38%        |
| Universitat Internacional de Catalunya             | 2           | 4           | 6             | 66,67%        |
| Universitat Politècnica de Catalunya               | 274         | 569         | 843           | 67,50%        |
| Universitat Pompeu Fabra                           | 98          | 264         | 362           | 72,93%        |
| Universitat Ramon Llull                            | 109         | 212         | 321           | 66,04%        |
| Universitat Rovira i Virgili                       | 106         | 69          | 175           | 39,43%        |
| Altres Centres                                     | 0           | 1           | 1             | 100,00%       |
| <b>Total</b>                                       | <b>1360</b> | <b>1923</b> | <b>3283</b>   | <b>58,57%</b> |

