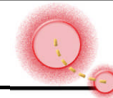


**Implantació i Seguiment del Circuit de Diagnòstic i  
Tractament Ràpid del Càncer**

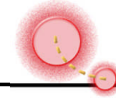
**Alguns aspectes clau del circuit en el centre de  
referència per comentar, debatre, reflexionar**

Dra. Angels Arcusa  
Servei d'Oncologia, Consorci Sanitari de Terrassa



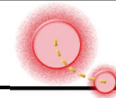
**Implantació i seguiment del Circuit de Diagnòstic i  
Tractament Ràpid del Càncer  
CatSalut. Directriu 04/2005  
Objectius**

- \***Garantir** una atenció al malalt oncològic de la manera més adequada i amb uns **resultats clínics més òptims**
- \*La implantació del Programa suposa una **ordenació i sistematització més homogènia de l'atenció**, que es deriva del **principi d'equitat** en l'accés al tractament corresponent, a la vegada que es determina l'objectiu assistencial d'un temps inferior a 30 dies entre la primera visita a l'hospital i l'inici del **tractament**



### **Implantació i seguiment del Circuit de Diagnòstic i Tractament Ràpid del Càncer: guanys inicials**

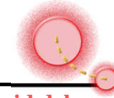
- Reordenació de fluxos i circuits administratius i assistencials entre els **diferents nivells d'atenció**: AP/AE.  
Coordinació e integració: Organitzacions Sanitàries Integrals
- Reordenació de fluxos i circuits administratius i assistencials **dins dels centres i entre centres**
  - Disponibilitat i accés en temps adequat al procés de diagnòstic
  - Disponibilitat i accés en temps adequat al procés de tractament



### **Implantació i seguiment del Circuit de Diagnòstic i Tractament Ràpid del Càncer: aspectes claus específics**

- **Identificació de malats** : establiment de criteris de sospita.  
Consens entre els diferents nivells assistencials  
Aplicació homogènia dels criteris
- **Entrada al circuit**: derivació a hospital de referència. Diferents models d'implantació  
Comunicació àgil.  
Diferents portes d'entrada:
  - UDR
  - Gestor de casos
  - Metge/servei de referència

**HOMOGENEITZAR LA HETEROGENEITAT**



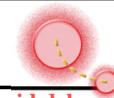
**Implantació i seguiment del Circuit de Diagnòstic i Tractament Ràpid del Càncer**

**Alguns aspectes claus en el procés diagnòstic i de tractament**

**Heterogeneïtat** dels centres de referència d'un territori i entre territoris **de recursos de diagnòstic i tractament**: diferències de model organitzatiu

- Adaptació dels circuits administratius
- Adaptació dels recursos assistencials: detecció de dèficits i oportunitat de millora

en relació a la intervenció d'un **nombre variable** de centres/proveïdors



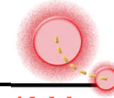
**Implantació i seguiment del Circuit de Diagnòstic i Tractament Ràpid del Càncer**

**Alguns aspectes claus en el procés diagnòstic i de tractament**

**Utilització de guies/protocols amb un cert grau de variabilitat clínica en relació a la disponibilitat de mitjans de diagnòstic i tractament dels diferents centres de referència**

**Complexitat creixent –il·limitada?- en la caracterització, el diagnòstic i el tractament del càncer**

## JORNADA CDR

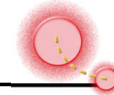


### **Implantació i seguiment del Circuit de Diagnòstic i Tractament Ràpid del Càncer** **Càncer de mama: alguns aspectes claus en el procés diagnòstic i tractament**

Incidència a Catalunya de 3.815 casos nous estimats al any 2005 i una mortalitat de 1.032 al any 2001

- \*Impacte del Programa de Cribratge Poblacional
- \*Diagnòstic de casos clínicament detectats (avançats?) pel CDRiT per signes de sospita: impacte en el pronòstic

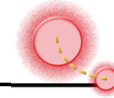
## JORNADA CDR



### **Càncer de mama: alguns aspectes claus en el procés diagnòstic i primer tractament en el centre de referència**

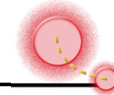
- \*Disponibilitat de proves prèvies al tractament per detecció i diagnòstic de lesions multicèntriques o multifocals uni o contralaterals: RMN, esteroataxia
- \*Disponibilitat de recursos de diagnòstic molecular: RH, Her2neu, EGFR....
- \*Disponibilitat de tècniques de tractament estàndard: biòpsia de gangli sentinella

Recomanacions de les Oncoguies i guies clíniques internacionals



**Implantació i seguiment del Circuit de Diagnòstic i Tractament Ràpid del Càncer**  
**Càncer de colon i recte: alguns aspectes claus en el procés diagnòstic i tractament**

Estimació d'incidència a l'any 2005: 2.370 nous casos per any en homes i 2.900 en dones. Mortalitat aproximada de 2.000 casos a l'any 2001



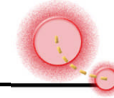
**Càncer de colon i recte: alguns aspectes claus en el procés diagnòstic i primer tractament en el centre de referència**

\*Disponibilitat de proves prèvies al tractament per diagnòstic d'extensió: ecoendoscopia rectal, RMN pèlvica, RMN hepàtica

\*Disponibilitat de recursos de diagnòstic molecular: EGFR...

\*Disponibilitat de tècniques de tractament estàndard: quimioradioteràpia / radioteràpia preparatòria, cirurgia endoanal

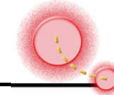
Recomanacions de les Oncoguies i guies clíniques internacionals



**Implantació i seguiment del Circuit de Diagnòstic i Tractament Ràpid del Càncer**

**Càncer de pulmó: alguns aspectes claus en el procés diagnòstic i tractament**

Es el càncer amb major incidència: 4.400 nous casos estimats per l'any 2005 i mortalitat aproximada de 2.613 morts a l'any 2001 en els homes i 20 en les dones. S'ha observat un increment anual d'un 3,1% anual en la incidència en dones.



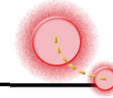
**Càncer de pulmó: alguns aspectes claus en el procés diagnòstic i primer tractament en el centre de referència**

\*Disponibilitat de proves prèvies al tractament per diagnòstic d'extensió: PET

\*Disponibilitat de professionals: cirurgians toràcics per procediments de diagnòstic i tractament.

Llistes d'espera de quiròfans

Recomanacions de les Oncoguies i guies clíniques internacionals



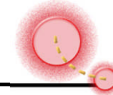
**Procés de diagnòstic i primer tractament en el centre de referència**

**Guanyos:**

- \***Creació de circuits prioritaris assistencials.**
- \***Millora de circuits administratius/ sistemes d'informació (coordinació de nivells assistencials)**

**Però:**

- \***Dependència de recursos propis del centre:** implicacions de consens de tractament -comitès de tumors-, disponibilitat de recursos de professionals i tecnològics/estructurals
- \***Dependència de recursos no propis:** derivacions per exploracions diagnòstiques i/o tractament a altres centres: referència de cirurgia toràcica, diagnòstic per la imatge, medicina nuclear.



**Alguns aspectes claus en el procés diagnòstic i tractament en el centre de referència**

- \* **Impacte en el circuit en relació a temps de d'actuació terapèutica.**
- \* **Implicació en els criteris d'avaluació de resultats del propi circuit**
- \* **Impacte en la qualitat assistencial en termes de resultats de salut: pronòstic dels pacients?**