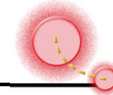


Des de l'Hospital referidor...

Josep M. Manresa
Unitat de Pneumologia
Hospital de Tortosa
Verge de la Cinta



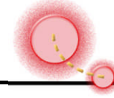
L'Hospital referidor

Autosuficient

- Radiologia intervencionista
- TC
- Ressonància magnètica
- Broncoscòpia
- Patologia
- Oncologia

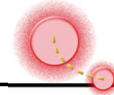
Depenent de

- **Cirurgia toràcica**
- **PET**
- **Radioteràpia fins 2008**



L'Hospital referidor

- **Ben equipat i capacitat per a diagnosticar**
- **Circuit de diagnòstic més ràpid**
- **Problemes amb l'estadiatge: mediastinoscòpia, PET**
- **Greu mancança en el tractament quirúrgic**



Avantatges de l'Hospital més petit

1.- **Circuit més ràpid des de l'AP fins a la 1^a visita a Pneumologia**

Contacte més directe amb els metges d'AP

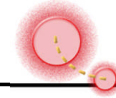
Correu intern per rx: valoració i resposta tfno.

Accès directe des d'Urgències a la CE de PNM

2.- **Circuit ràpid intrahospitalari :**

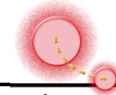
Millor servei rx, broncoscòpia diària,

PAAF no toràcica immediata, citologia.



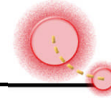
L'Hospital referidor

- Ben equipat i capacitat per a diagnosticar
- Circuit diagnòstic més ràpid
- **Problemes amb l'estadiatge: PET, mediastinoscòpia**
- **Greu manca en el tractament quirúrgic**



Temps de demora per a mediastinoscòpia i/o tractament quirúrgic: des de la sol·licitud fins a l'operació

Any 2003 7 pacients	74 dies (50-120)
Any 2004 7 pacients	56 dies (18-120)
Any 2005 5 pacients	42 dies (22-64)



Mancances de l'Hospital petit

Problemes

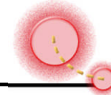
Solucions

- Falta de Cirurgia toràctica**
 - * limitacions de les indicacions quirúrgiques (Comitè)
 - * retard del tractament
 - * insatisfacció dels pacients
 - * retard dels informes cínics i histològic postoperatoris

Relacions personals (> institucionals)

- Falta de PET: 4 setmanes**

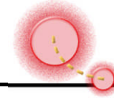
Implicació de l'administració



L'Hospital de Tortosa Verge de la Cinta

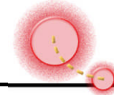
**Temps de diagnòstic: 15 pacients
des del 14 d'octubre 05 fins al 27 Gener 06**

- Des de la sol·licitud d'AP fins a 1^a visita a Pneumologia: 2 dies**
- Des de la 1^a visita fins al diagnòstic histològic: 6 dies**
- Des del diagnòstic fins al tractament: 2 setmanes**



Problemes reals del sistema de derivació

- Falta d'informació del metge d'AP sobre el circuit informàtic de derivació.
- Incertesa de la malignitat d'una lesió pulmonar: allarga la llista del diagnòstic ràpid



Solucions apuntades

- Derivar el pacient per telèfon a la Unitat de Pneumologia, (en lloc d'informàticament).
- Informar reiteradament als metges d'AP del nou circuit.
- El metge d'AP envia a PNM per correu intern les radiografies dubtoses abans d'incloure el pacient a la llista de diagnòstic ràpid.