

# Activitat assistencial de la xarxa sanitària de Catalunya

2006

sanitària

activitat

Informe del  
registre del  
conjunt mínim  
bàsic de dades  
(CMBD)

 Generalitat de Catalunya  
Departament  
de Salut

 **CatSalut**  
Servei Català  
de la Salut

# Activitat assistencial de la xarxa sanitària de Catalunya

2006

activitat sanitària

Informe del  
registre del  
conjunt mínim  
bàsic de dades  
(CMBD)

Sèrie  
registre del  
CMBD - 8



Generalitat de Catalunya  
Departament  
de Salut



**CatSalut**

Servei Català  
de la Salut

Equip redactor:

Divisió de Gestió de Registres d'Activitat

Àrea de Serveis i Qualitat

Servei Català de la Salut

© Generalitat de Catalunya

*Departament de Salut*

*Edició: Servei Català de la Salut*

*1a. edició: Barcelona, desembre de 2007*

*ISBN: 978-84-393-7630-9*

*D. legal:*

*Impressió: T.G. Hostench, S.A.*

*Disseny gràfic: Anechina-Osambela*

*Correcció i traducció de textos: mots*

*Aquesta publicació es pot descarregar des del web del Servei Català de la Salut.*

*Esta publicación se puede descargar desde la web del Servicio Catalán de la Salud (se halla disponible una versión del texto en castellano).*

*This publication can be downloaded from the Catalan Health Service web site (an English translation of the text is available).*

*[http://www10.gencat.net/catsalut/cat/prov\\_cmbdpublicacions.htm](http://www10.gencat.net/catsalut/cat/prov_cmbdpublicacions.htm)*

*Contacte amb la Divisió de gestió de registres d'activitat: [cmbd@catsalut.net](mailto:cmbd@catsalut.net)*

**ACTIVITAT ASSISTENCIAL  
DE LA XARXA SANITÀRIA  
I SOCIOANITÀRIA DE  
CATALUNYA. 2006**

**ÍNDEX**

**INTRODUCCIÓ**

**ELS REGISTRES DEL  
CONJUNT MÍNIM BÀSIC  
DE DADES (CMBD)**

**Objectius i característiques  
generals**

**Descripció de les variables**

**Metodologia**

**Descripció de la població  
atesa**

**ATENCIÓ D'HOSPITALITZACIÓ  
GENERAL D'AGUTS**

**Registre del conjunt  
mínim bàsic de dades dels  
hospitals d'aguts  
(CMBD-HA)**

**Organització i funcionament**

**Descripció de les variables  
específiques**

**Control de qualitat**

**Descripció de l'activitat  
d'hospitalització convencional  
i cirurgia major ambulatoria**

**Metodologia**

**Anàlisi**

**Contactes i pacients**

**Edat i sexe**

**Residència**

**Taxes d'hospitalització**

**Règim econòmic**

**Circumstàncies d'admissió  
i d'alta**

**Estada**

**Diagnòstics**

**Procediments**

**Codi E (causa externa)**

**Dades perinatals**

**Descripció de l'activitat  
d'hospital de dia i d'altres  
tipus d'assistència**

**Metodologia**

**Anàlisi**

**ATENCIÓ D'HOSPITALITZACIÓ  
EN SALUT MENTAL**

**Registre del conjunt  
mínim bàsic de dades dels  
hospitals de la Xarxa de Salut  
Mental (CMBD-SMH)**

**Organització i funcionament**

**Descripció de les variables  
específiques**

**Control de qualitat**

**Descripció de l'activitat  
d'hospitalització en salut  
mental**

**Metodologia**

**Anàlisi**

**Indicadors sociodemogràfics**

**Indicadors del procés  
i clínics**

**ATENCIÓ AMBULATORIA  
EN SALUT MENTAL**

**Registre del conjunt mínim  
bàsic de dades dels centres  
ambulatoris de la Xarxa  
de Salut Mental (CMBD-SMA)**

**Organització i funcionament**

**Descripció de les variables  
específiques**

*pàg*

5

7

7

7

8

11

14

14

14

14

14

16

16

17

17

19

22

25

30

30

32

36

52

82

84

87

87

87

89

89

89

89

89

89

90

90

91

91

91

94

96

96

96

96

96

|   |     |   |     |
|---|-----|---|-----|
| <b>Control de qualitat</b>  | 96  | <b>ANNEX 1 - Categories de diagnòstics del Clinical Classifications Software (CCS) i codis de la Classificació internacional de malalties, 9a revisió, modificació clínica (CIM-9-MC).</b>  | 131 |
| <b>Descripció de l'activitat d'atenció ambulatoria en salut mental</b>                    | 98  |   |     |
| <b>Metodologia</b>  | 98  |   |     |
| <b>Anàlisi</b>  | 98  |   |     |
| Indicadors sociodemogràfics   | 98  | <b>ANNEX 2 - Categories de procediments del Clinical Classifications Software (CCS) i codis de la Classificació internacional de malalties, 9a revisió, modificació clínica (CIM-9-MC).</b> | 137 |
| Indicadors clínics  | 99  |   |     |
| <b>ATENCIÓ SOCIO SANITÀRIA</b>  | 106 |   |     |
| <b>Registre del conjunt mínim bàsic de dades dels recursos socio sanitaris (CMBD-RSS)</b> | 106 | <b>ANNEX 3 - Hospitals generals d'aguts que notifiquen dades al registre del CMBD-HA. Regió sanitària i codi de la unitat proveïdora.</b>   | 144 |
| <b>Organització i funcionament</b>  | 106 |   |     |
| <b>Descripció de les variables específiques</b>   | 108 | <b>ANNEX 4 - Hospitals de la xarxa de salut mental que notifiquen dades al registre del CMBD-SMH. Regió sanitària i codi de la unitat proveïdora.</b>                                       | 145 |
| <b>Control de qualitat</b>  | 108 |   |     |
| <b>Descripció de l'activitat socio sanitària</b>  | 110 | <b>ANNEX 5 - Centres ambulatoris de salut mental que notifiquen dades al registre del CMBD-SMA. Regió sanitària i codi de la unitat proveïdora.</b>   | 146 |
| <b>Metodologia</b>  | 110 |   |     |
| <b>Anàlisi</b>  | 111 |   |     |
| Episodis  | 111 |   |     |
| Sexe, edat i estada   | 111 |   |     |
| Residència  | 114 |   |     |
| Diagnòstics   | 115 |   |     |
| Índex d'activitats de la vida diària i de valoració cognitiva                             | 116 | <b>ANNEX 6 - Recursos de la xarxa socio sanitària que notifiquen dades al registre del CMBD-RSS. Regió sanitària i codi de la unitat proveïdora.</b>  | 147 |
| <b>ABREVIACIONS</b>   | 123 |   |     |
| <b>REFERÈNCIES</b>  | 124 |   |     |

## INTRODUCCIÓ

El manteniment de l'estat de salut de la població ha de ser un dels objectius clau de tot govern, sobretot en un país amb un nivell de desenvolupament social i econòmic com el de Catalunya. Perquè això sigui possible, cal reforçar les tasques de medicina preventiva i de salut pública en general, com també millorar el desenvolupament i el manteniment de les xarxes de recursos sanitaris i socio-sanitaris.

Tot plegat s'ha d'emmarcar en un context en què els recursos econòmics són limitats, en el qual cal procurar prendre les decisions més encertades perquè els recursos siguin efectius i eficients, i sempre tenint en compte que la distribució dels ja existents i la planificació dels nous sigui equitativa territorialment.

En aquest context, disposar d'informació de qualitat ajustada a les necessitats és un suport fonamental per a la presa de decisions de l'organització i constitueix un recurs estratègic. La informació és un element bàsic per a totes les organitzacions sanitàries, perquè permet prendre decisions que afecten la salut de les persones amb més garanties d'equitat i eficiència.

En el marc del sistema sanitari de Catalunya, el Departament de Salut té la missió de planificar els serveis sanitaris públics i el Servei Català de la Salut (CatSalut) la de contractar les entitats proveïdores de les diferents xarxes sanitàries. És per això que tots dos necessiten un sistema d'informació sòlid que els permeti disposar del coneixement necessari per assolir els objectius esmentats.

El conjunt mínim bàsic de dades (CMBD) és un registre sistemàtic de la morbiditat i de l'activitat assistencial que constitueix una eina molt útil per als centres sanitaris i socio-sanitaris, per a les entitats proveïdores i per les administracions sanitàries, perquè permet conèixer la patologia atesa i com evoluciona en el temps, les característiques de l'atenció prestada i la distribució de l'activitat en el territori.

La història del CMBD a Catalunya s'inicia formalment amb l'Ordre del 23 de novembre de 1990 que estableix l'obligació de tots els hospitals públics i privats de Catalunya d'elaborar un conjunt mínim bàsic de dades de l'alta hospitalària amb la informació de l'activitat d'hospitalització d'aguts.<sup>1,2</sup>

D'aleshores ençà, l'esforç realitzat pels hospitals i l'Administració ha permès millorar la qualitat i l'exhaustivitat de les dades i fer-les més assequibles.<sup>3,4</sup> A més, els creixents requeriments d'informació sobre els processos assistencials atesos ambulatoriament van afavorir que, a partir de 1996, la cirurgia major ambulatoria i l'hospital de dia s'inclouessin en el CMBD.

A partir de l'any 1995 es va iniciar la notificació sistematitzada de l'activitat dels hospitals psiquiàtrics monogràfics; l'any 1998 es va crear el CMBD dels centres ambulatoris de salut mental i, finalment, l'any 1999, el de recursos socio-sanitaris. L'any 2002, d'acord amb la normativa vigent, es van regular aquests registres<sup>5</sup> i es van inscriure a l'Agència Espanyola de Protecció de Dades.

Al principi de l'any 2001, i coincidint amb el desenvolupament del Pla de sistemes del CatSalut, els registres del CMBD van passar a dependre d'una mateixa unitat. L'objectiu principal del Pla de sistemes va ser integrar el conjunt de la informació sanitària existent al CatSalut, vetllar per la seguretat en la transmissió de la informació i preservar la confidencialitat de les dades quan aquestes són de caràcter personal. D'acord amb aquesta política, l'any 2003 els registres del CMBD es van unificar pel que fa a la gestió de la informació i també a la definició de les variables comunes a totes les xarxes.

Actualment, la Divisió de Gestió de Recursos d'Activitat té encomanada, entre d'altres tasques, la gestió dels registres d'activitat de la provisió de serveis sanitaris dels hospitals d'aguts, de la xarxa de salut mental (hospitalització i centres de salut mental ambulatoris) i de la xarxa de recursos socio-sanitaris.

A partir del registre del CMBD s'elabora la informació anual que es publica en format de monografia (col·lecció "Activitat Sanitària") o d'informe autoeditat, en anys alterns.<sup>6-15</sup> La primera monografia amb informació de tots els registres del CMBD es va elaborar a partir de les dades de l'any 2000. En aquesta edició es presenta l'activitat corresponent a l'any 2006. Els informes autoeditats tenen la mateixa estructura que les monografies i s'hi presenten totes les taules i els gràfics, sense text explicatiu. Per tant, són dos documents complementaris que permeten analitzar comparativament l'activitat anual de la xarxa sanitària de Catalunya. Tant els informes com les monografies es troben disponibles al web del Servei Català de la Salut <[http://www10.gencat.net/catsalut/cat/prov\\_cmbd\\_publicacions.htm](http://www10.gencat.net/catsalut/cat/prov_cmbd_publicacions.htm)>.

D'un any a l'altre s'intenta mantenir l'estructura, el format i la presentació tant de la publicació com de l'informe autoeditat. No obstant això, es van produir canvis en l'activitat assistencial que comporten altres necessitats d'informació, raó per la qual s'han anat introduint noves anàlisis, taules i gràfics que suposen un enriquiment del contingut.

La informació dels registres del CMBD està a disposició dels gestors, dels professionals assistencials i dels investigadors que la requereixin, respectant en tot moment la normativa vigent en matèria de protecció de dades de caràcter personal. El Departament de Salut i el Servei Català de la Salut pretenen impulsar la utilització d'aquesta informació perquè entenen que és la manera d'avançar cap als objectius proposats i de millorar i mantenir la qualitat del registre.

## ELS REGISTRES DEL CONJUNT MÍNIM BÀSIC DE DADES (CMBD)

### Objectius i característiques generals

L'objectiu fonamental dels registres del CMBD és disposar de bancs de dades exhaustius i vàlids sobre morbiditat i activitat, tant d'internament com ambulatoria, de la xarxa sanitària i socio sanitària de Catalunya. Aquestes dades han de ser útils per conèixer la patologia atesa, avaluar el funcionament dels recursos, donar suport i millorar la planificació sanitària, dirigir la compra de serveis i modular el sistema de pagament.

Actualment, els registres del CMBD recullen informació amb base poblacional de l'activitat assistencial següent:

Atenció hospitalària d'aguts (registre del CMBD-HA):

- Hospitalització convencional.
- Procediments de cirurgia major ambulatoria (CMA).
- Altres tipus d'assistència: atenció ambulatoria en hospital de dia (HdD) i hospitalització domiciliària.

Atenció psiquiàtrica:

- Hospitalització en la Xarxa de Salut Mental (registre CMBD-SMH).
- Atenció ambulatoria en la Xarxa de Salut Mental (registre CMBD-SMA): centres de salut mental infantil i juvenil i centres d'adults.

Atenció socio sanitària (registre del CMBD-RSS):

- Hospitalització en unitats de llarga durada, de convalescència i de cures pal·liatives.
- Atenció en hospitals d'aguts: unitats funcionals interdisciplinàries socio sanitàries (UFISS).
- Atenció domiciliària (PADES).
- Atenció ambulatoria en hospital de dia.

Els registres són una font d'informació accessible per a usuaris interns i externs i han de donar resposta a les demandes que es facin des de diferents àmbits. En tots els casos, el lliurament de les dades està sotmès a la normativa vigent pel que fa a la confidencialitat i la utilització de la informació.

### Descripció de les variables

Els registres del CMBD recullen les dades codificades segons criteris preestablerts per tal que siguin compatibles i comparables amb altres sistemes d'informació i entre si. Atenent a les característiques pròpies de cada registre, les variables que es recullen s'agrupen en dos blocs: les comunes a tots els registres i les específiques per a cadascun d'ells.

#### Variables comunes

#### Variables identificatives personals:

- tipus de registre
- codi d'identificació personal (CIP)
- número d'història clínica
- data de naixement
- sexe

- municipi de residència
- districte municipal de residència
- país de residència

#### **Variables relacionades amb el procés:**

- unitat proveïdora
- àmbit
- data d'inici de període
- data de final de període
- tipus d'activitat
- règim econòmic
- data d'inici d'assistència
- circumstàncies d'admissió
- procedència
- data final d'assistència
- circumstàncies d'alta
- unitat proveïdora de destinació
- programa específic

#### **Variables clinicoassistencials:**

- diagnòstics (diagnòstic principal i nou de secundaris)
- causa externa (fins a cinc causes externes)
- procediments (procediment principal i set de secundaris)
- procediments externs (principal i un altre procediment)

#### **Variables d'identificació del registre:**

- número d'assistència
- número d'identificació de cada registre processat

#### **Variables específiques**

Les variables específiques de cada registre es descriuen en els capítols on es presenta l'anàlisi de l'activitat de cadascun dels registres.

## **Metodologia**

En general, la metodologia emprada en l'anàlisi de les dades és comuna a tots els registres del CMBD. No obstant això, atenent a les peculiaritats de cadascun d'ells, algunes de les anàlisis pròpies de cada registre requereixen tractaments que s'especifiquen en els capítols corresponents.

Els criteris per a la codificació de les variables, tant comunes com específiques, es recullen en els manuals de notificació respectius.<sup>16-19</sup>

- Per a les **explotacions poblacionals** que es presenten en aquest informe (piràmides de població i taxes d'hospitalització), s'ha utilitzat la població de Catalunya que consta al registre central d'assegurats (RCA) del CatSalut el 31 de desembre de 2005.
- Les **unitats proveïdores** que notifiquen dades als registres del CMBD s'han codificat d'acord amb els criteris del registre d'unitats proveïdores del CatSalut.<sup>20</sup>
- Fins a l'any 2002, el nombre de **pacients** es calculava a partir del codi del centre i el número d'història clínica; el número d'història clínica permet identificar els pacients que han estat atesos més d'una vegada en un mateix centre, però no permet conèixer si un mateix pacient ha estat atès en diferents centres. És per això que el nombre de pacients pot estar lleugerament sobrevalorat i, en conseqüència, la

mitjana de contactes o d'episodis per pacient infravalorada.

Des de l'any 2003, el registre del CMBD recull el **codi**

**d'identificació personal** (CIP).

Aquesta variable permet fer un càlcul més aproximat del nombre de pacients ja que, encara que una persona hagi estat atesa en diferents centres, es comptabilitza com un sol pacient. Cal tenir en compte, no obstant això, que aquest càlcul no és exhaustiu ja que no es disposa del CIP en tots els casos. D'una banda, els malalts residents fora de Catalunya no disposen de CIP i, de l'altra, hi ha **contactes** que no tenen informada aquesta variable, malgrat que corresponen a malalts residents.

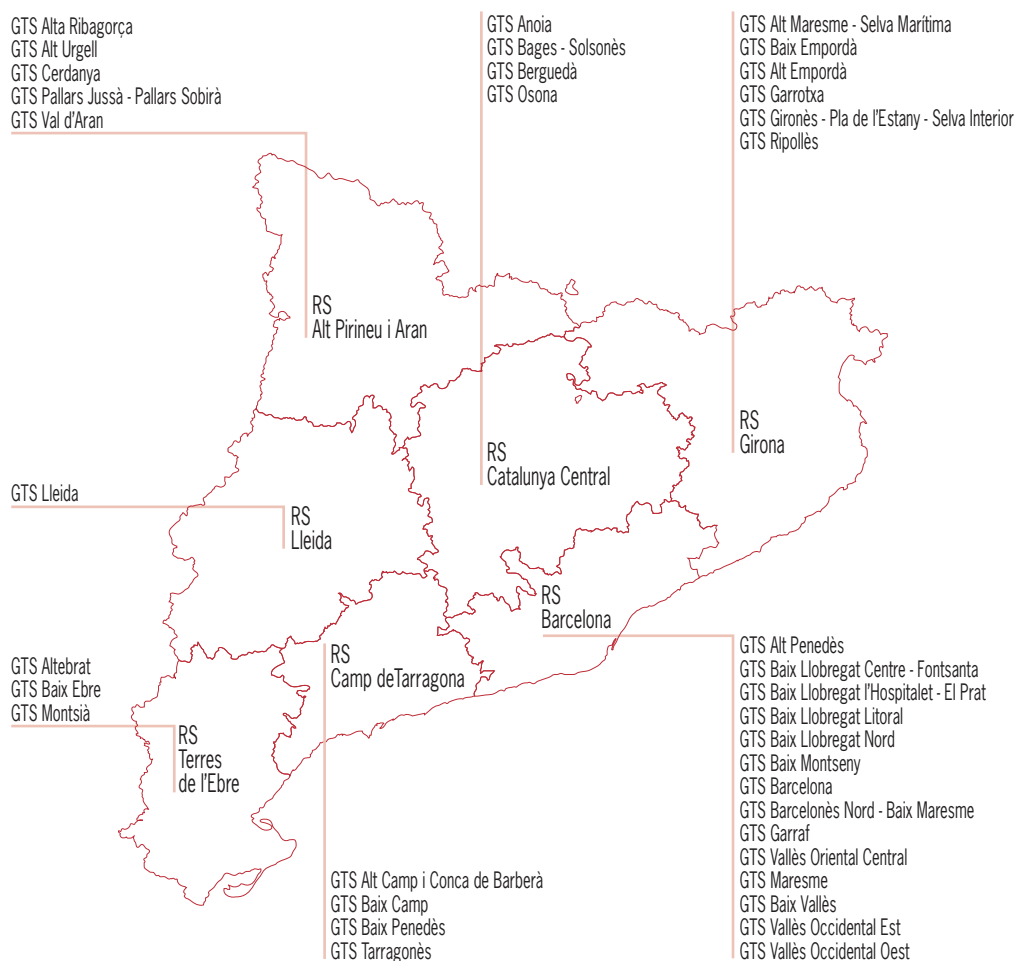
- Per conèixer **on viu un malalt** es disposa de tres variables: el municipi de residència (en el cas dels residents a l'Estat espanyol), el districte municipal (en el cas dels residents a la ciutat de Barcelona) i el país de residència (en el cas dels estrangers). En el cas dels malalts residents a Catalunya amb CIP informat, les dades de residència corresponen a les que consten a l'RCA del CatSalut.
- La **distribució geogràfica** de l'activitat es presenta en diferents nivells d'agregació: per regió sanitària<sup>21</sup> (RS) i per govern territorial de salut<sup>22</sup> (GTS), d'acord amb la darrera reestructuració de les delimitacions territorials de l'Administració sanitària en l'àmbit de Catalunya (**FIGURA 1**).

En el cas del GTS Barcelona, la informació també es presenta desagregada per districte municipal.

- En l'anàlisi de fluxos segons la residència dels pacients i la distribució territorial dels recursos s'utilitza l'**índex de resolució** (també anomenat de rellevància, de l'anglès *relevance index*, o índex de penetració). Aquest indicador calcula el percentatge de casos de residents en un territori determinat que són atesos en recursos d'aquest mateix territori.
- En les explotacions on l'anàlisi es fa per "edat", "sexe" o "estada", s'han considerat **unitats d'anàlisi nul·les** les que no són vàlides per a alguna d'aquestes variables.
- Les unitats d'anàlisi amb alguna de la resta de variables invàlides s'han inclòs en la categoria **desconegut** de la variable corresponent.
- A les taules, els percentatges inferiors a 0,05% s'indiquen amb "**0,0**" i quan no hi consta cap cas s'indiquen amb "-".
- En tots els registres, les variables clinicoassistencials es codifiquen d'acord amb els criteris de la Classificació Internacional de Malalties, 9a revisió, Modificació Clínica (**CIM-9-MC**),<sup>23</sup> que agrupa els més de 13.000 codis de **diagnòstics** en **17 grans grups** més el **codi V**, que recull els factors que influeixen en l'estat de salut i els contactes amb els serveis sanitaris. Els més de 4.000 codis de

**FIGURA 1**

*Delimitació territorial de Catalunya segons les regions sanitàries (RS) i els governs territorials de salut (GTS) previstos l'any 2006.*



procediments es classifiquen en **16 grans grups**.

- Amb la finalitat de facilitar la comprensió de la informació sobre diagnòstics i procediments s'han utilitzat les agrupacions del Clinical Classifications Software (**CCS**) (anteriorment anomenat CCHPR), de l'Agency for Healthcare Research and Quality (AHRQ) del Govern dels Estats Units.<sup>24</sup> La darrera versió d'aquesta classificació (any 2006) agrupa tots els codis dels diagnòstics i dels procediments de la CIM-9-MC en categories i grans grups. A l'**ANNEX 1** es relacionen les **259 categories** i els **17 grans grups de diagnòstics** (excloent-ne el codi E) i a l'**ANNEX 2** les **231 categories** i els **16 grans grups de procediments**, diferenciant els codis quirúrgics (subratllats) dels no quirúrgics.
- Les causes externes de lesions i emmetzinaments (**codi E**) s'analitzen en un capítol a part de la resta de diagnòstics.
- L'estudi dels diagnòstics i procediments es du a terme tenint en compte únicament el **diagnòstic i el procediment principals**.
- Per a la descripció de les variables quantitatives s'han calculat la **mitjana** i, en el cas dels dies d'estada, també la **mediana** atès que presenten una distribució que no compleix criteris de normalitat.

L'anàlisi estadística s'ha dut a terme amb el programa SPSS 15.0.

## Descripció de la població atesa

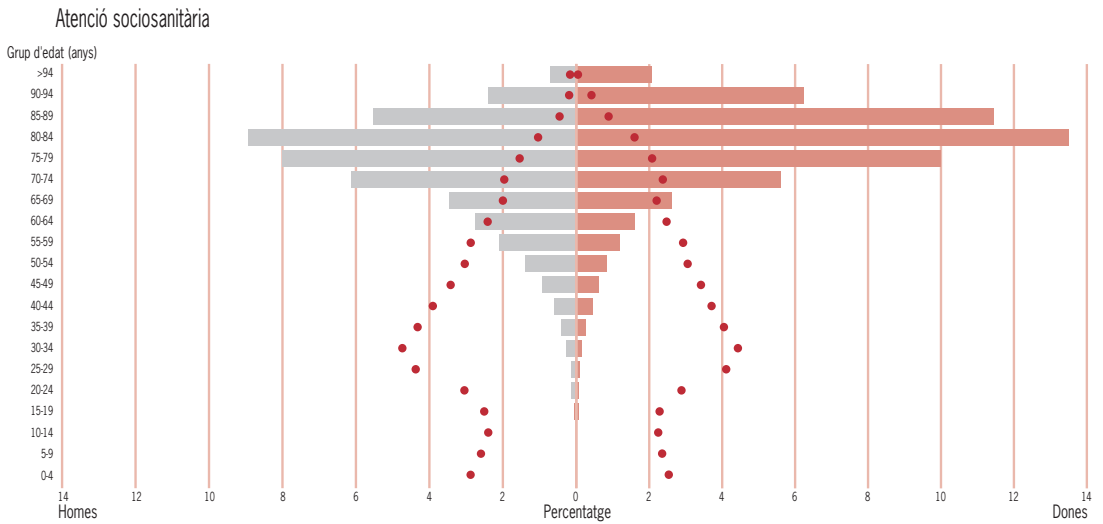
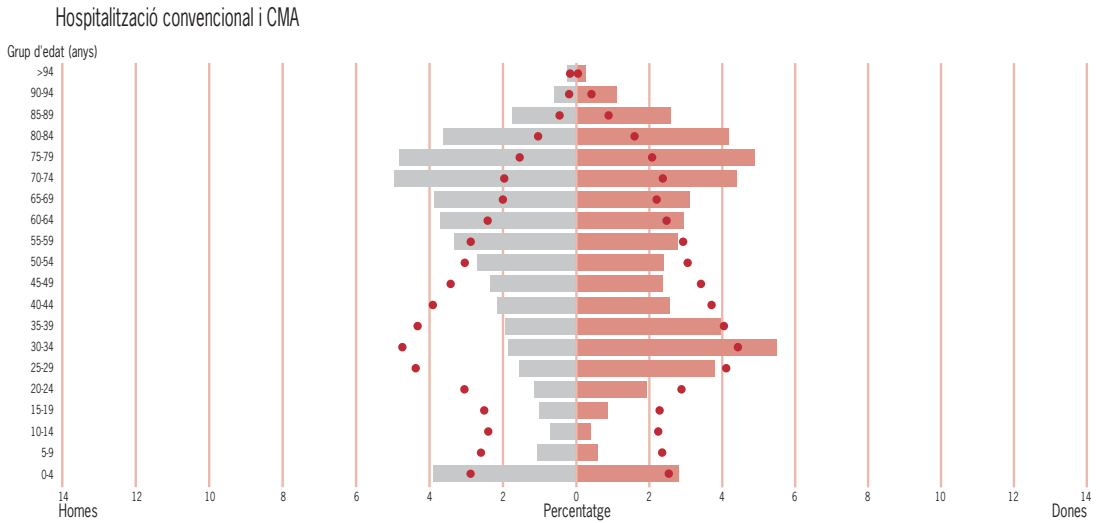
La distribució per edat i sexe de la població atesa difereix considerablement de la distribució de la població general i varia segons el tipus de recurs on s'ha rebut l'assistència (**FIGURA 2**).

En el cas de l'hospitalització d'aguts, la piràmide de la població atesa és invertida amb relació a la de la població general i força simètrica, excepte en la franja d'edat de 25 a 39 anys, que reflecteix l'hospitalització de les dones per causes relacionades amb l'embaràs, el part o el puerperi.

Els homes de 25 a 59 anys conformen el sector de població que requereix amb més freqüència ingrés hospitalari per trastorn psiquiàtric, mentre que els nens i adolescents (de 10 a 19 anys) i les dones de 30 a 65 anys són atesos majoritàriament en els recursos ambulatoris de salut mental.

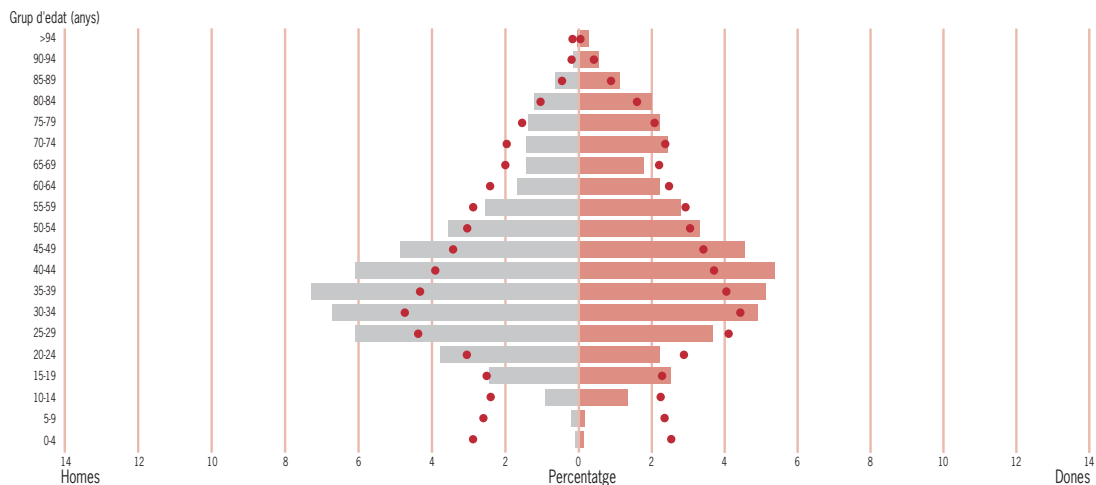
La població atesa en recursos socio-sanitaris és la que mostra un perfil més diferent respecte a la de Catalunya. Gairebé tots els casos, amb predomini general de les dones, es concentren en els grups d'edat superiors als 70 anys.

*FIGURA 2. Població general i activitat en els diferents tipus de recursos assistencials, per grup d'edat i sexe. Catalunya, 2006.*

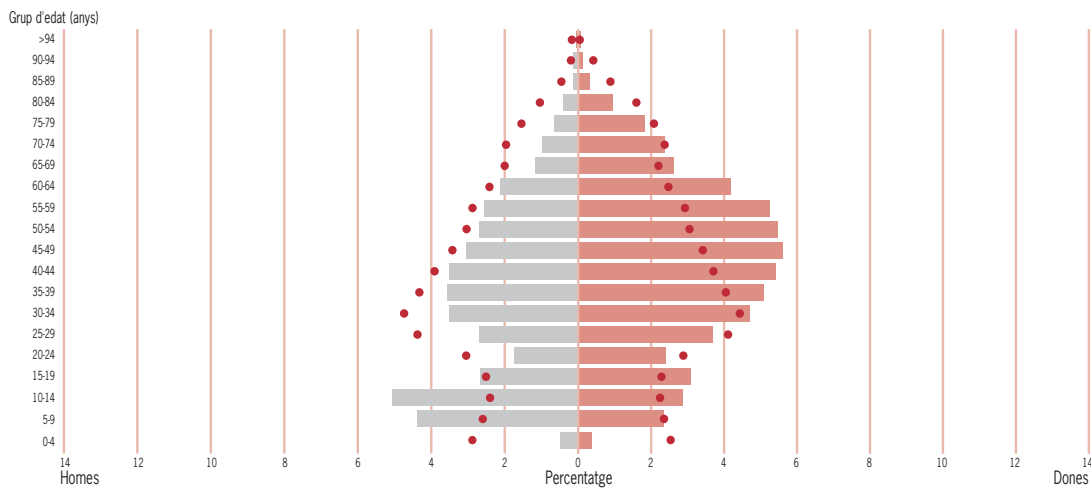


Homes
  Dones
  Població de Catalunya (Registre central d'Assegurats, Servei Català de la Salut, 31/12/2005)

## Hospitalització psiquiàtrica



## Atenció ambulatoria de salut mental



■ Homes

■ Dones

● Població de Catalunya

(Registre central d'Assegurats, Servei Català de la Salut, 31/12/2005)

## ATENCIÓ D'HOSPITALITZACIÓ GENERAL D'AGUTS

### Registre del conjunt mínim bàsic de dades dels hospitals d'aguts (CMBD-HA)

#### Organització i funcionament

El registre del CMBD-HA recull les dades de l'activitat assistencial dels hospitals d'aguts (hospitalització convencional, cirurgia major ambulatoria, hospital de dia i hospitalització domiciliària).

Els hospitals, cada tres mesos, envien al registre les dades corresponents a la seva activitat. Un cop rebudes, es validen i s'elabora un informe que conté el resum de la validació i es trameta a cada hospital.

Al final de l'any, els centres d'aguts reben informes de la seva activitat d'hospitalització convencional i CMA comparada amb la dels hospitals de les mateixes característiques. D'altra banda, les dades corresponents a aquests tipus d'activitat s'envien al Ministeri de Sanitat i Consum perquè siguin introduïdes al registre del CMBD-HA estatal.

#### Descripció de les variables específiques

A més a més de les variables comunes a la resta de registres del CMBD, en el cas del registre del CMBD-HA es recullen les variables següents:

#### Variables relacionades amb el procés:

- hora d'admissió
- hora d'alta
- servei assistencial d'alta
- número d'assistència

#### Variables clinicoassistencials:

- temps de gestació
- pes i sexe del 1r nadó
- pes i sexe del 2n nadó

#### Control de qualitat

Durant l'any 2006, el registre del CMBD-HA ha rebut informació de 86 centres: els 62 que conformen la Xarxa hospitalària d'utilització pública (XHUP) i 24 que són d'utilització no pública (*ANNEX 3*).

La informació de l'any 2006 que consta al registre representa el 100% de l'activitat dels centres de la XHUP i el 79% de la d'aquells que no pertanyen a la XHUP.

Globalment, s'ha notificat el 95,7% de tota l'activitat en hospitals d'aguts. El càlcul de l'activitat dels centres privats que no han notificat al registre s'ha estimat a partir de les dades de l'*Informe d'establiments sanitaris en règim d'internat* (EESRI) de l'any 2004.

Amb relació a l'any 2005, l'increment de l'activitat total notificada al CMBDHA durant l'any 2006 ha estat de l'1,7% (*TAULA 1*). L'augment més rellevant s'ha produït en l'activitat agrupada en la categoria "altres tipus d'assistència" (18,8%). La CMA continua augmentant encara que l'increment (8,5%) és inferior a l'observat l'any anterior. També cal

destacar una major activitat d'hospitalització de dia.

### **Validació interna**

Les dades rebudes es validen internament per tal de conèixer la qualitat de la informació, detectar els possibles errors per a cadascuna de les variables i comprovar la coherència entre aquestes. Pel que fa a les variables clíniques, la codificació es fa d'acord amb la CIM-9-MC seguint la *Normativa de codificació de les variables clíniques del CMBDAH de Catalunya*.<sup>25</sup> Aquesta normativa té per objectiu unificar criteris de codificació dels episodis assistencials, segueix els establerts pel grup de referència estatal del Ministeri de Sanitat i Consum i ha estat elaborada pel CatSalut en col·laboració amb el grup de codificació de la Societat Catalana de Documentació Mèdica de l'Acadèmia de Ciències Mèdiques de Catalunya i de Balears.

En el procés de validació interna es creen dues noves variables a partir de les variables originals: l'edat del malalt (a partir de la data de naixement i la data d'admissió) i els dies d'estada (a partir de la data d'admissió i la data d'alta).

A continuació s'exposa la validesa de les variables corresponents a l'hospitalització convencional i a la CMA durant l'any 2006.

### **Variables identificatives personals:**

- Codi d'identificació personal (CIP): validesa del 96,1% en els contactes finançats per CatSalut.

|                              | Nombre contactes |           |                           |
|------------------------------|------------------|-----------|---------------------------|
|                              | 2005             | 2006      | $\Delta$ (%)<br>2005-2006 |
| Hospitalització convencional | 736.493          | 737.338   | 0,1                       |
| Cirurgia major ambulatoria   | 159.434          | 173.060   | 8,5                       |
| Hospital de dia              | 165.261          | 172.175   | 4,2                       |
| Altres tipus d'assistència   | 52.527           | 62.424    | 18,8                      |
| Total                        | 1.125.788        | 1.144.997 | 1,7                       |

- Data de naixement i sexe: validesa del 100%.
- Municipi de residència: validesa del 99,4%.

### **Variables relacionades amb el procés:**

- Validesa superior al 99,8% per al conjunt de variables (excepte per a la variable "unitat proveïdora de destinació", que no està informada en un 6,9% dels casos, quan la circumstància d'alta és un trasllat a un altre centre).

### **Variables clínicoassistencials:**

- Diagnòstic principal: validesa del 99,5%.  
Mitjana de diagnòstics (principal i altres) per alta: 3,42.
- Primer procediment: informat en el 80,9% dels contactes. La validesa d'aquesta variable quan està informada és del 99,7%.  
Mitjana de procediments (principal i altres, incloent-hi els externs) per alta: 1,50.
- Causa externa 1: validesa del 90,8% en els motius d'ingrés per lesions i emmetzinaments.

### **Variables perinatals:**

Validesa superior al 94% per a totes les variables.

*TAULA 1  
Nombre de  
contactes  
d'hospitalització  
general d'aguts  
per tipus  
d'activitat.  
Anys 2005 i 2006*

## Descripció de l'activitat d'hospitalització convencional i cirurgia major ambulatoria

### Metodologia

- La variable **tipus d'activitat** permet discriminar diferents tipus d'assistència, però sovint els criteris per codificar-la no són homogenis per a tots els hospitals, la qual cosa dificulta la comparabilitat de les anàlisis. És per això que, respectant al màxim el tipus d'activitat informada originalment, s'han aplicat criteris comuns per classificar l'assistència en dos blocs:

- **Hospitalització convencional i CMA**
- **Altres tipus d'assistència**

La raó d'analitzar conjuntament les dades corresponents a l'hospitalització convencional i les de CMA ve donada pel fet que els procediments quirúrgics majors susceptibles de ser atesos de manera ambulatoria poden requerir un ingrés, en funció de la comorbiditat i de les condicions sociodemogràfiques del malalt o del temps d'accés a l'hospital. Com que un dels objectius dels CMBD és analitzar la morbiditat atesa, cal fer-ne una anàlisi conjunta.

Les dades corresponents a altres tipus d'assistència s'analitzen per separat, ja que corresponen a un tipus d'activitat amb diferències importants respecte al bloc d'hospitalització convencional i CMA.

- Fins a l'any 2002, la **unitat d'anàlisi** del registre era l'alta. Per tal

d'utilitzar una terminologia adaptada a les noves modalitats de l'activitat assistencial dels hospitals s'han definit els conceptes següents:

*La definició d'alta ("malalts ingressats que siguin donats d'alta i produeixin, almenys, una estada") no s'ajusta als diferents tipus d'activitat que recull el CMBD dels hospitals d'aguts: hospitalització convencional, cirurgia major ambulatoria (CMA), hospital de dia, hospitalització domiciliària. És per això que s'ha cregut oportú canviar el concepte alta pel concepte contacte.*

*Contacte: el concepte contacte s'utilitza per designar cada vegada que un malalt accedeix a un hospital d'aguts per rebre qualsevol tipus d'assistència.*

*Pacient: el concepte pacient s'utilitza per identificar la informació agregada de tots els contactes que corresponen a una mateixa persona.*

- L'**edat** es calcula a partir de dues variables originals: la data de naixement i la data d'inici d'assistència.
- L'**estada** és una variable calculada a partir de la data d'inici d'assistència i la data final d'assistència.
- En les anàlisis segons edat, sexe i/o estada s'ha considerat **contacte nul** aquell en el qual la informació no és correcta en alguna d'aquestes variables (edat del malalt superior a 110 anys o desconeguda, sexe diferent d'home o dona i estada superior a 184 dies).

- Els contactes amb alguna de les variables restants invàlida s'han inclòs en la categoria de **desconegut** de la variable corresponent.
- Per a l'estudi de l'hospitalització dels residents a Catalunya s'han calculat les **taxes crues** d'hospitalització. Per a la comparació entre territoris, les taxes s'han **estandarditzat** pel mètode directe, per edat i sexe en el cas de les RS, i només per edat en el dels GTS atès el baix nombre de casos en algunes categories. D'aquesta manera s'evita l'efecte de les diferències en la composició de les poblacions. Les **taxes d'hospitalització** s'expressen per 1.000 habitants.
- La **variabilitat** de les taxes d'hospitalització s'ha mesurat amb els instruments estadístics següents:<sup>26</sup>
  - **Raó de variació (RV)**: és la raó entre el més alt i el més baix dels valors observats (taxa més alta/taxa més baixa).
  - **Coefficient de variació ponderat (CVp)**: és el quocient entre la desviació estàndard i la mitjana de les taxes per àrea, ponderades per la població de cada àrea.
- Per avaluar el impacte de la CMA en l'activitat quirúrgica s'ha calculat l'**índex de substitució (IS)** entès com la proporció de contactes per a un determinat procediment quirúrgic practicat amb CMA respecte al total de contactes per a aquest mateix procediment, expressat en percentatge.
- A les taules que resumeixen les característiques dels contactes classificats segons les agrupacions de diagnòstics i procediments del CCS s'han **exclòs** les categories amb un **nombre de casos inferior a 50** i les que s'agrupen sota l'epígraf "**Altres diagnòstics i procediments**".

## Anàlisi

### Contactes i pacients

El total de contactes d'HC i CMA declarats al registre del CMBD-HA durant l'any 2006 ha estat de 910.398, 715.957 (78,6%) dels quals tenen informat el CIP. Seguint la tendència dels darrers anys, s'observa una disminució dels contactes que no tenen el CIP informat (22,4% l'any 2004 i 21,4% el 2006). El nombre de pacients amb CIP (543.396) ha experimentat un increment de l'1,6% respecte a l'any anterior, mentre que el dels pacients sense CIP (169.556) ha disminuït un 0,7% (**TAULA 2 i FIGURA 3**).

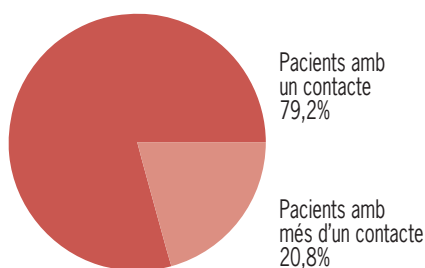
La mitjana de contactes per pacient és més gran en el casos en què el CIP està informat (1,32) que en els que no ho està (1,15). Quan no s'ha informat el CIP, els contactes

En l'anàlisi dels procediments segons la classificació del CCS s'han agrupat els contactes en mèdics o quirúrgics d'acord amb el criteri de l'agrupador de grups relacionats diagnòstics (GRD), versió CMS 22.0.<sup>27</sup>

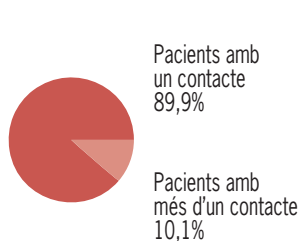
|                                | Contactes sense CIP |         |                           | Contactes amb CIP |         |                           |
|--------------------------------|---------------------|---------|---------------------------|-------------------|---------|---------------------------|
|                                | 2005                | 2006    | $\Delta$ (%)<br>2005-2006 | 2005              | 2006    | $\Delta$ (%)<br>2005-2006 |
| Nombre de contactes            | 194.836             | 194.441 | -0,2                      | 701.091           | 715.957 | 2,1                       |
| Nombre de pacients             | 170.834             | 169.556 | -0,7                      | 534.695           | 543.396 | 1,6                       |
| Pacients amb un contacte       | 152.501             | 150.418 | -1,4                      | 424.547           | 430.165 | 1,3                       |
| Pacients amb més d'un contacte |                     |         |                           |                   |         |                           |
| Nombre de contactes            | 42.335              | 44.023  | 4,0                       | 276.544           | 285.792 | 3,3                       |
| Nombre de pacients             | 18.333              | 19.138  | 4,4                       | 110.148           | 113.231 | 2,8                       |

**TAULA 2**  
*Nombre de contactes i de pacients d'hospitalització convencional i CMA. Anys 2005 i 2006*

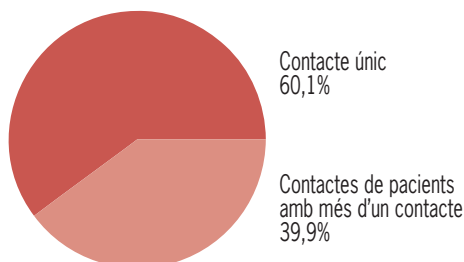
Pacients amb CIP (N=543.396)



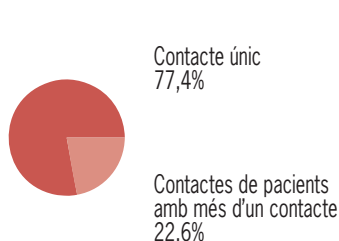
Pacients sense CIP (N=169.556)



Contactes amb CIP (N=715.957)



Contactes sense CIP (N=194.441)



**FIGURA 3**  
*Pacients i contactes d'hospitalització convencional i CMA, segons disponibilitat de CIP. Any 2006*

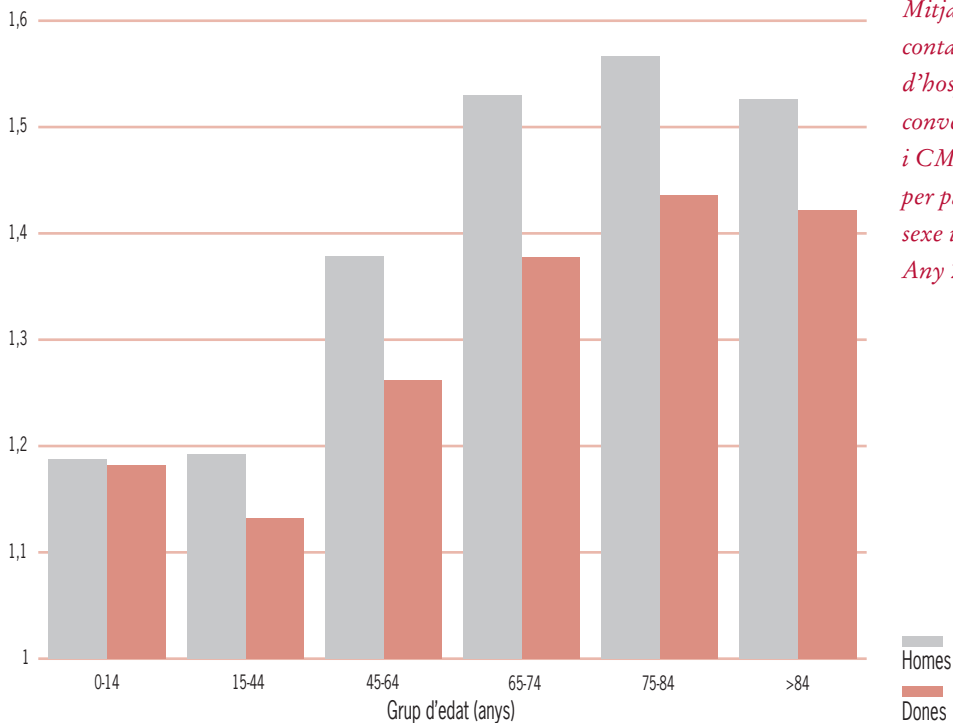
corresponents a un mateix pacient s'han identificat a partir del codi del centre i el número d'història clínica. Tenint en compte que un malalt pot tenir més d'una història en diferents centres, la mitjana de contactes per pacient pot estar infravalorada.

Quan s'analitzen els pacients que han ingressat més d'una vegada, també s'observen diferències. En els pacients que tenen el CIP informat (20,8%), la mitjana de contactes és

de 2,52; aquests pacients generen el 39,9% dels contactes d'aquest grup. Pel que fa als que no tenen el CIP informat (10,1%), la mitjana és de 2,30 i generen el 22,6% dels contactes.

La mitjana de contactes per pacient presenta així mateix diferències per grup d'edat i sexe (**FIGURA 4**). Aquest indicador s'ha calculat amb els contactes amb CIP informat. S'observa que creix amb l'edat,

Mitjana de contactes per pacient



**FIGURA 4**  
*Mitjana de contactes d'hospitalització convencional i CMA amb CIP, per pacient segons sexe i grup d'edat. Any 2006*

excepte en les dones de 15 a 44 anys, perquè en aquest grup d'edat l'activitat obstètrica, que generalment no provoca reingressos, és molt rellevant. També disminueix en els homes i dones més grans de 84 anys. La mitjana de contactes per pacient és superior en els homes (1,38 en homes i 1,27 en dones), globalment i en tots els grups d'edat. Aquesta diferència, però, és menys evident en els menors 15 anys.

### Edat i sexe

Del total de contactes, 420.923 (46,2%) corresponen a homes i 489.235 (53,7%) a dones. Respecte a l'any 2005, s'observa un increment del 2,0% en el nombre de dones i de l'1,2% en el d'homes. El nombre de contactes en dones va augmentant anualment, tant en termes absoluts com relatius.

Aquest fet es pot explicar per dos factors:

- En primer lloc, les dones més grans de 70 anys representen el 7,7% de la població de Catalunya i els homes el 5,1%.
- En segon lloc, l'augment de la natalitat i de l'exhaustivitat del registre (sobretot per la notificació de nous centres privats amb un volum considerable de parts) ha

contribuït a l'increment de l'activitat obstètrica (del 3,4% respecte a l'any 2005).

L'any 2006, la mitjana d'edat global ha estat de 52,5 anys (52,8 anys el 2005) i la dels homes (53,0 anys) és superior a la de les dones (51,8 anys). No obstant això, si no es té en compte l'activitat obstètrica, la mitjana d'edat de les dones és de 55,6 anys.

La distribució dels contactes per grup d'edat, exceptuant-ne els de les dones en edat fèrtil, és bastant similar en ambdós sexes si bé s'observen algunes diferències en els grups d'edat més extrems (*FIGURA 5*).

Els contactes corresponents a dones de 25 a 39 anys representen el 13,3% de tots els contactes i el 24,7% dels contactes de dones. Aquestes dades es mantenen estables en els darrers anys.

Els contactes de nens menors de 15 anys representen el 12,0% de tots els contactes en homes, mentre que

aquesta proporció és del 7,2% en el cas de les dones.

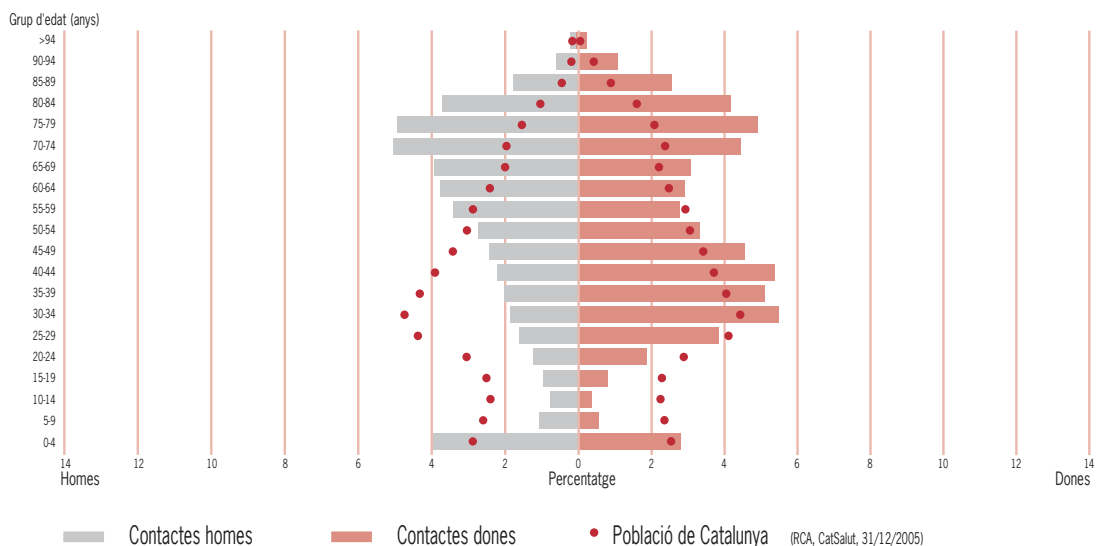
Entre els grups d'edat més avançada, els que acumulen més activitat són els de 65 a 79 anys en els homes (29,3%) i els de 70 a 84 anys en les dones (25,2%). Les dones de més de 84 anys representen el 4,0% de tots els contactes i els homes el 2,3%.

La taxa global d'hospitalització és de 126,4 contactes per 1.000 habitants (124,4 l'any 2005) (*TAULA 3*).

Aquesta taxa, com en els darrers anys, continua augmentant, probablement a causa d'un augment de l'exhaustivitat del registre i de l'activitat dels centres.

La taxa d'hospitalització augmenta amb l'edat, sobretot en els homes. Les taxes més elevades corresponen als més grans de 75 anys: 394,0 per al total de contactes de 85 a 89 anys (491,8 per als homes i 340,6 per a les dones). La taxa més baixa és la del grup de 10 a 14 anys (31,1), sobretot pel que fa a les nenes.

*FIGURA 5*  
Contactes d'hospitalització convencional i CMA dels malalts residents a Catalunya i població de Catalunya, per sexe i grup d'edat. Any 2006



| Grup d'edat (anys) | Nombre de contactes   |                |  |               |                | Taxa d'hospitalització dels residents a Catalunya |              |              |
|--------------------|-----------------------|----------------|--|---------------|----------------|---|--------------|--------------|
|                    | Residents a Catalunya |                | Residència desconeguda o fora de Catalunya |               | Total          | Homes   | Dones        | Total        |
|                    | Homes                 | Dones          | Homes                                      | Dones         |                |   |              |              |
| 0-4                | 34.022                | 25.013         | 1.020                                      | 880           | 59.562         | 170,3   | 133,6        | 152,6        |
| 5-9                | 8.797                 | 5.451          | 422  | 277           | 14.947         | 48,1  | 31,7         | 42,1         |
| 10-14              | 5.980                 | 3.905          | 330  | 287           | 10.502         | 34,5  | 23,7         | 31,1         |
| 15-19              | 7.939                 | 7.560          | 389  | 325           | 16.213         | 44,8  | 45,3         | 47,1         |
| 20-24              | 9.651                 | 17.110         | 533  | 590           | 27.884         | 44,5  | 81,7         | 65,4         |
| 25-29              | 13.225                | 34.211         | 695  | 865           | 48.996         | 42,2  | 115,7        | 80,4         |
| 30-34              | 15.705                | 48.526         | 774  | 1.239         | 66.244         | 45,9  | 153,8        | 100,7        |
| 35-39              | 16.846                | 34.947         | 748  | 1.046         | 53.587         | 53,8  | 120,5        | 88,9         |
| 40-44              | 18.643                | 22.703         | 796  | 804           | 42.946         | 66,5  | 83,9         | 77,9         |
| 45-49              | 20.470                | 21.048         | 714  | 714           | 42.946         | 82,4  | 84,4         | 86,3         |
| 50-54              | 23.355                | 21.658         | 780  | 732           | 46.525         | 108,0   | 97,7         | 106,2        |
| 55-59              | 29.056                | 24.915         | 931  | 763           | 55.665         | 143,6   | 117,5        | 134,3        |
| 60-64              | 32.469                | 26.039         | 1.003                                      | 709           | 60.220         | 188,7   | 141,9        | 169,4        |
| 65-69              | 33.739                | 27.718         | 928  | 716           | 63.101         | 236,1   | 173,7        | 208,6        |
| 70-74              | 43.522                | 39.320         | 924  | 853           | 84.619         | 310,0   | 227,7        | 270,3        |
| 75-79              | 42.371                | 43.382         | 805  | 891           | 87.449         | 388,7   | 283,3        | 333,6        |
| 80-84              | 31.793                | 37.237         | 501  | 722           | 70.253         | 445,2   | 314,9        | 370,4        |
| 85-89              | 14.642                | 22.771         | 304  | 356           | 38.073         | 491,8   | 340,6        | 394,0        |
| 90-94              | 4.683                 | 9.995          | 94   | 174           | 14.946         | 421,9   | 326,0        | 357,9        |
| >94                | 1.113                 | 2.558          | 24   | 27            | 3.722          | 364,6   | 252,7        | 282,5        |
| <b>Total</b>       | <b>408.021</b>        | <b>476.067</b> | <b>12.715</b>                              | <b>12.970</b> | <b>909.773</b> | <b>115,1</b>                                      | <b>130,4</b> | <b>126,4</b> |

**TAULA 3**  
*Contactes d'hospitalització convencional i CMA per sexe, grup d'edat i residència, i taxa d'hospitalització dels residents a Catalunya. Any 2006*

|                  |         |
|------------------|---------|
| Contactes nuls*  | 625     |
| % sobre el total | 0,1     |
| Total contactes  | 910.398 |

\*Contactes amb una de les variables següents invàlida: sexe, edat, estada

Nota: Taxa d'hospitalització: nombre de contactes per 1.000 habitants.

| Regió sanitària de l'hospital | Regió sanitària de residència |                   |                  |                 |                   |                    |                  |
|-------------------------------|-------------------------------|-------------------|------------------|-----------------|-------------------|--------------------|------------------|
|                               | Lleida                        | Camp de Tarragona | Terres de l'Ebre | Girona          | Catalunya Central | Alt Pirineu i Aran | Barcelona        |
| Lleida                        | 84,9<br>36.216                | 0,2<br>117        | 0,1<br>28        | 0,1<br>42       | 0,1<br>69         | 13,1<br>1.250      | 0,1<br>435       |
| Camp de Tarragona             | 0,5<br>216                    | 86,4<br>54.057    | 7,6<br>1.577     | 0,1<br>75       | 0,2<br>113        | 0,4<br>35          | 0,3<br>1.865     |
| Terres de l'Ebre              | 0,0<br>18                     | 1,0<br>648        | 78,6<br>16.324   | 0,0<br>15       | 0,0<br>11         | 0,0<br>4           | 0,0<br>251       |
| Girona                        | 0,1<br>41                     | 0,0<br>31         | 0,1<br>15        | 88,0<br>66.337  | 0,4<br>246        | 0,2<br>21          | 0,5<br>2.951     |
| Catalunya Central             | 2,0<br>841                    | 0,5<br>308        | 0,1<br>17        | 0,8<br>599      | 80,6<br>47.140    | 2,4<br>228         | 0,3<br>2.009     |
| Alt Pirineu i Aran            | 0,3<br>117                    | 0,1<br>34         | 0,0<br>8         | 0,1<br>55       | 0,1<br>69         | 68,1<br>6.484      | 0,1<br>569       |
| Barcelona                     | 12,2<br>5.185                 | 11,8<br>7.401     | 13,5<br>2.810    | 10,9<br>8.252   | 18,6<br>10.868    | 15,7<br>1.494      | 98,6<br>586.513  |
| Total                         | 100,0<br>42.634               | 100,0<br>62.596   | 100,0<br>20.779  | 100,0<br>75.375 | 100,0<br>58.516   | 100,0<br>9.516     | 100,0<br>594.593 |

## Residència

En el 0,6% dels contactes la informació de les variables municipi o país de residència està en blanc o és errònia. Aquest percentatge ha anat disminuint al llarg dels anys.

Pel que fa a la variable districte en els malalts residents a Barcelona ciutat, la invalidesa és del 19,4%, xifra que s'ha reduït gairebé a la meitat respecte a l'any 2004, la qual cosa tradueix una millora en la notificació de les dades administratives.

A partir del codi de municipi s'han assignat a cada contacte l'RS i el GTS de residència. Per als contactes dels residents a la ciutat de Barcelona, la notificació del districte municipal varia considerablement segons el tipus de finançament: en els contactes finançats pel CatSalut l'exhaustivitat és del 98,2%, mentre que en els no finançats és del 10,1%.

Per aquest motiu, només s'analitzen les taxes d'hospitalització per districte de l'activitat finançada pel CatSalut.

S'ha pogut assignar l'RS de residència a 864.009 (94,9%) dels 910.398 contactes d'HC i CMA. Pel que fa a la resta de contactes, 20.622 (2,3%) corresponen a residents a Catalunya als quals no s'ha pogut assignar cap RS, 15.878 (1,7%) són residents a l'Estat espanyol, 5.487 (0,6%) resideixen a l'estranger i es desconeix la residència de 4.402 (0,5%) (*TAULA 4*).

Dels 864.009 contactes corresponents a malalts residents a Catalunya amb regió sanitària de residència assignada, 813.071 han estat atesos en centres hospitalaris de la seva RS de residència (índex de resolució del 94,1%) i 50.938 (5,9%) en hospitals d'altres RS. L'índex de resolució es

**TAULA 4**  
*Nombre i percentatge de contactes d'hospitalització convencional i CMA en funció de la residència del pacient i de la regió sanitària de l'hospital.*  
*Any 2006*

| Regió sanitària de l'hospital | Altres residències        |                         |                        |                        | Total                    |
|-------------------------------|---------------------------|-------------------------|------------------------|------------------------|--------------------------|
|                               | Catalunya no especificada | Estat espanyol          | Estranger              | Desconeguda            |                          |
| Lleida                        | 0,1<br>24                 | 18,0<br>2.855           | 2,7<br>147             | 3,1<br>136             | 4,5<br>41.319            |
| Camp de Tarragona             | 2,3<br>472                | 4,6<br>736              | 18,4<br>1.010          | 0,4<br>16              | 6,6<br>60.172            |
| Terres de l'Ebre              | 0,1<br>26                 | 2,0<br>323              | 1,2<br>64              | 6,9<br>302             | 2,0<br>17.986            |
| Girona                        | 0,1<br>11                 | 2,3<br>361              | 23,4<br>1.283          | 1,6<br>71              | 7,8<br>71.368            |
| Catalunya Central             | 0,0<br>0                  | 0,8<br>132              | 1,4<br>79              | 3,3<br>146             | 5,7<br>51.499            |
| Alt Pirineu i Aran            | 0,0<br>8                  | 1,2<br>198              | 2,8<br>155             | 1,1<br>48              | 0,9<br>7.745             |
| Barcelona                     | 97,4<br>20.081            | 71,0<br>11.273          | 50,1<br>2.749          | 83,7<br>3.683          | 72,5<br>660.309          |
| <b>Total</b>                  | <b>100,0<br/>20.622</b>   | <b>100,0<br/>15.878</b> | <b>100,0<br/>5.487</b> | <b>100,0<br/>4.402</b> | <b>100,0<br/>910.398</b> |

|                              |                |               |
|------------------------------|----------------|---------------|
| Residents a Catalunya        | 884.631        | 97,2%         |
| Residents a l'Estat espanyol | 15.878         | 1,7%          |
| Residents a l'estranger      | 5.487          | 0,6%          |
| Residència desconeguda       | 4.402          | 0,5%          |
| <b>Total contactes</b>       | <b>910.398</b> | <b>100,0%</b> |

manté estable respecte a l'any 2005 (94,1%) després de l'increment observat a partir de l'any 2004 (81,1%).

Aquest fet s'explica pel canvi en la delimitació territorial de les RS, en general, i de l'RS Barcelona, en particular.

Per regió sanitària, aquest indicador presenta diferències que oscil·len entre el 68,1% a l'RS Alt Pirineu i Aran i el 98,6% de l'RS Barcelona.

Entre un 10,9% (RS Girona) i un 18,6% (Catalunya Central) dels contactes de malalts que no es tracten a les seves RS de residència són atesos als hospitals de l'RS

Barcelona. També cal destacar que un 7,6% de l'activitat que generen els malalts de l'RS Terres de l'Ebre es du a terme en centres de l'RS Camp de Tarragona.

Dels 21.365 contactes on consta la residència fora de Catalunya (15.878 residents a l'Estat espanyol i 5.487 residents a l'estranger), el 65,6% s'han produït als hospitals de l'RS Barcelona i el 14,1% als hospitals de l'RS Lleida, la majoria dels quals (2.465 contactes) corresponen a residents a la província d'Osca. Tot i que en termes absoluts als hospitals de l'RS Barcelona és on es produeix el major nombre de contactes de residents fora de Catalunya (14.022

|                               | Regió Sanitària Barcelona |                      |                           |                  |                  |                  |
|-------------------------------|---------------------------|----------------------|---------------------------|------------------|------------------|------------------|
|                               | Llobregat                 | Garraf i Alt Penedès | Barcelonès Nord i Maresme | Vallès           | Barcelona Ciutat | Total            |
| Regió sanitària de l'hospital |                           |                      |                           |                  |                  |                  |
| Lleida                        | 0,1<br>87                 | 0,1<br>17            | 0,1<br>57                 | 0,1<br>80        | 0,1<br>194       | 0,1<br>435       |
| Camp de Tarragona             | 0,4<br>451                | 0,8<br>211           | 0,2<br>150                | 0,3<br>414       | 0,3<br>639       | 0,3<br>1.865     |
| Terres de l'Ebre              | 0,0<br>55                 | 0,1<br>14            | 0,0<br>15                 | 0,0<br>66        | 0,1<br>101       | 0,0<br>251       |
| Girona                        | 0,1<br>173                | 0,1<br>36            | 1,8<br>1.750              | 0,2<br>356       | 0,3<br>636       | 0,5<br>2.951     |
| Catalunya Central             | 0,5<br>560                | 0,5<br>138           | 0,2<br>155                | 0,4<br>632       | 0,3<br>524       | 0,3<br>2.009     |
| Alt Pirineu i Aran            | 0,1<br>88                 | 0,1<br>30            | 0,1<br>71                 | 0,1<br>117       | 0,1<br>263       | 0,1<br>569       |
| Llobregat                     | 68,4<br>82.467            | 5,7<br>3.593         | 9,1<br>1.895              | 3,6<br>2.727     | 10,9<br>6.356    | 16,3<br>97.038   |
| Garraf i Alt Penedès          | 0,3<br>345                | 62,6<br>16.624       | 0,1<br>60                 | 0,1<br>108       | 0,1<br>292       | 2,9<br>17.429    |
| Barcelonès Nord i Maresme     | 0,6<br>697                | 0,4<br>103           | 72,5<br>71.897            | 1,0<br>1.531     | 1,4<br>2.786     | 13,0<br>77.014   |
| Vallès                        | 2,9<br>3.540              | 2,0<br>543           | 1,6<br>1.604              | 77,0<br>114.440  | 1,8<br>3.689     | 20,8<br>123.816  |
| Barcelona ciutat              | 26,6<br>32.015            | 19,7<br>5.243        | 21,6<br>21.455            | 19,0<br>28.243   | 92,2<br>184.260  | 45,6<br>271.216  |
| Total                         | 100,0<br>120.478          | 100,0<br>26.552      | 100,0<br>99.109           | 100,0<br>148.714 | 100,0<br>199.740 | 100,0<br>594.593 |

Nota: Per analitzar l'activitat dels hospitals de la Regió Sanitària Barcelona, aquesta s'ha dividit en cinc territoris.

contactes, que representen el 2,1%), en termes relatius és en els hospitals de l'RS Lleida on el percentatge de residents a l'Estat espanyol o a l'estranger és més elevat (3.002 contactes, que representen el 7,3%).

L'RS Barcelona, d'acord amb la delimitació territorial actual, dona cobertura al 68,8% de tota la població de Catalunya (4.951.263 habitants), però la distribució de recursos hospitalaris no és homogènia en el territori. Per tant, per poder fer un estudi detallat dels fluxos de pacients en aquesta regió,

l'activitat s'analitza de manera específica agrupant-la en cinc territoris (**TAULA 5**). Quan es té en compte l'RS Barcelona com una sola unitat territorial, l'índex de resolució és del 98,6%, com s'observa a la **TAULA 4**, però quan es calcula tenint en compte aquesta subdivisió funcional, el percentatge de contactes de pacients atesos en el seu territori de residència és del 79,0%. En els territoris estudiats, el valor d'aquest índex oscil·la entre el 62,6% (Garraf i Alt Penedès) i el 92,2% (Barcelona ciutat).

**TAULA 5**  
*Nombre i percentatge de contactes d'hospitalització convencional i CMA dels residents a la Regió Sanitària Barcelona en funció del territori de residència i de la regió sanitària de l'hospital. Any 2006*

## Taxes d'hospitalització

Com a indicadors territorials de la utilització de recursos s'han fet servir les taxes d'hospitalització crues i estandarditzades, per RS i GTS, amb relació a la població de Catalunya segons les dades que constaven al registre central d'assegurats (RCA) el 31 de desembre de l'any 2005. Aquestes taxes s'han calculat per al total de contactes i per als finançats pel CatSalut en cadascun dels territoris.

En la valoració de les taxes cal tenir en compte que el registre recull tots els contactes finançats pel CatSalut però que, pel que fa als contactes no finançats per aquest organisme, que majoritàriament es produeixen en hospitals privats, la cobertura no és del 100% com s'ha comentat en l'apartat sobre control de qualitat.

En l'estudi de la taxa d'hospitalització s'observen diferències tant per RS com per GTS (*TAULA 6*). Algunes de les taxes més baixes es donen en territoris amb població més envellida i viceversa. El GTS Cerdanya és el que presenta les taxes més elevades, tant les crues com les estandarditzades, per al total dels contactes i per als contactes finançats només pel CatSalut. Al GTS Baix Llobregat Nord és on les taxes crues són més baixes, independentment del finançament, mentre que les taxes estandarditzades més baixes corresponen al GTS Barcelona, per als contactes finançats pel CatSalut, i al GTS Osona, per al total de contactes. Quan s'analitza aquest

indicador per als deu districtes de la ciutat de Barcelona s'observa que la taxa crua més elevada correspon al de Nou Barris (103,6 per mil habitants), però quan s'ajusta per edat és al districte de Ciutat Vella on s'hospitalitzen més habitants (105,6 per 1.000 habitants).

La *TAULA 7* sintetitza la variació territorial dels indicadors d'hospitalització dels contactes finançats pel CatSalut dels anys 2005 i 2006 a partir de la relació entre la taxa màxima i la taxa mínima (raó màxim/mínim) i del coeficient de variació ponderat per població. La variació entre els territoris amb major agregació geogràfica (les sis RS i els cinc territoris de l'RS Barcelona) és menor que l'observada entre els GTS, ja que es compensen alguns dels casos extrems que afecten les taxes calculades per als territoris més petits. En l'anàlisi de la variació de la taxa d'hospitalització entre RS s'observa un lleuger increment respecte a l'any 2005 (la distribució territorial dels GTS no va entrar en vigor fins a l'any 2006).

Contràriament al que es podria esperar, la variació entre les taxes estandarditzades és superior a la que hi ha entre les taxes crues.

Pel que fa a la raó màxim/mínim de les taxes crues entre RS, s'observa que els malalts residents a l'RS on la taxa és més alta ingressen un 47% més que els residents a la regió on la taxa és més baixa.

| Regió sanitària de residència | Govern territorial de salut                | Taxa bruta d'hospitalització |                                  | Taxa estandaritzada d'hospitalització |                                  |                    |
|-------------------------------|--|------------------------------|----------------------------------|---------------------------------------|----------------------------------|--------------------|
|                               |  | 2005                         | Contactes finançats pel CatSalut | Tots els contactes                    | Contactes finançats pel CatSalut | Tots els contactes |
| Lleida                        | Lleida                                     | 338.122                      | 100,7                            | 126,0                                 | 97,8                             | 122,5              |
| Camp de Tarragona             |  | 517.520                      | 100,7                            | 118,5                                 | 103,1                            | 121,1              |
|                               | Alt Camp i Conca de Barberà                | 57.422                       | 128,0                            | 139,9                                 | 122,3                            | 134,2              |
|                               | Baix Camp                                  | 176.870                      | 97,1                             | 116,0                                 | 100,0                            | 119,1              |
|                               | Baix Penedès                               | 65.317                       | 106,9                            | 123,2                                 | 110,9                            | 127,4              |
|                               | Tarragonès                                 | 217.911                      | 94,1                             | 113,3                                 | 98,5                             | 118,1              |
| Terres de l'Ebre              |  | 183.313                      | 103,8                            | 117,7                                 | 98,8                             | 112,4              |
|                               | Altebrat                                   | 41.714                       | 121,1                            | 130,8                                 | 104,2                            | 113,7              |
|                               | Baix Ebre                                  | 76.988                       | 96,2                             | 113,6                                 | 92,4                             | 109,3              |
|                               | Montsià                                    | 64.611                       | 103,3                            | 115,2                                 | 99,8                             | 111,6              |
| Girona                        |  | 779.881                      | 94,8                             | 114,5                                 | 96,3                             | 116,3              |
|                               | Alt Maresme - Selva Marítima               | 191.453                      | 105,1                            | 122,6                                 | 109,8                            | 127,8              |
|                               | Baix Empordà                               | 117.548                      | 95,9                             | 112,1                                 | 97,0                             | 113,4              |
|                               | Alt Empordà                                | 122.811                      | 98,9                             | 115,0                                 | 100,0                            | 116,3              |
|                               | Garrotxa                                   | 52.688                       | 116,9                            | 127,5                                 | 108,4                            | 118,9              |
|                               | Gironès - Pla de l'Estany - Selva Interior | 269.888                      | 87,2                             | 111,2                                 | 89,8                             | 114,5              |
|                               | Ripollès                                   | 25.493                       | 132,3                            | 145,2                                 | 114,8                            | 126,4              |
| Catalunya Central             |  | 482.706                      | 102,6                            | 122,1                                 | 99,6                             | 119,3              |
|                               | Anoia                                      | 104.993                      | 104,2                            | 119,8                                 | 104,5                            | 120,3              |
|                               | Bages - Solsonès                           | 192.022                      | 112,2                            | 137,1                                 | 106,4                            | 131,5              |
|                               | Berguedà                                   | 38.529                       | 111,3                            | 126,3                                 | 95,7                             | 110,6              |
|                               | Osona                                      | 147.162                      | 87,0                             | 103,3                                 | 86,8                             | 103,1              |
| Alt Pirineu i Aran            |  | 65.203                       | 127,3                            | 145,9                                 | 117,7                            | 135,6              |
|                               | Alt Urgell                                 | 21.370                       | 126,3                            | 149,9                                 | 114,7                            | 136,5              |
|                               | Cerdanya                                   | 13.985                       | 128,6                            | 143,7                                 | 130,0                            | 145,5              |
|                               | Pallars Jussà - Pallars Sobirà             | 18.002                       | 144,5                            | 163,9                                 | 119,4                            | 137,3              |
|                               | Val d'Aran                                 | 8.237                        | 105,1                            | 115,7                                 | 113,4                            | 124,2              |
|                               | Alta Ribagorça                             | 3.609                        | 92,8                             | 110,6                                 | 87,1                             | 103,5              |
| Barcelona                     |  | 4.829.330                    | 97,1                             | 120,0                                 | 97,7                             | 120,6              |
| Garraf i Alt Penedès          |  | 219.096                      | 100,4                            | 121,2                                 | 103,3                            | 124,4              |
|                               | Garraf                                     | 132.668                      | 97,5                             | 120,4                                 | 102,0                            | 125,4              |
|                               | Alt Penedès                                | 86.428                       | 104,9                            | 122,4                                 | 105,5                            | 123,2              |
| Llobregat                     |  | 1.065.181                    | 94,8                             | 113,1                                 | 99,6                             | 118,1              |
|                               | Baix Llobregat Centre - Font Santa         | 290.577                      | 91,8                             | 113,0                                 | 96,2                             | 117,8              |
|                               | Baix Llobregat l'Hospitalet - El Prat      | 340.366                      | 104,6                            | 117,1                                 | 104,9                            | 117,3              |
|                               | Baix Llobregat Litoral                     | 294.192                      | 92,5                             | 113,2                                 | 102,8                            | 124,1              |
|                               | Baix Llobregat Nord                        | 140.046                      | 82,4                             | 103,5                                 | 90,6                             | 112,6              |
| Barcelonès Nord i Maresme     |  | 664.647                      | 111,1                            | 126,0                                 | 116,5                            | 131,7              |
|                               | Barcelonès Nord - Baix Maresme             | 438.476                      | 115,5                            | 127,5                                 | 121,1                            | 133,2              |
|                               | Maresme                                    | 226.171                      | 102,4                            | 121,0                                 | 108,6                            | 127,7              |

**TAULA 6**  
*Taxa d'hospitalització convencional i GTS de residència.*  
 Any 2006

| Regió sanitària de residència | Govern territorial de salut | Taxa bruta d'hospitalització |                                  | Taxa estandaritzada d'hospitalització |                                  |                    |
|-------------------------------|-----------------------------|------------------------------|----------------------------------|---------------------------------------|----------------------------------|--------------------|
|                               |                             | 2005                         | Contactes finançats pel CatSalut | Tots els contactes                    | Contactes finançats pel CatSalut | Tots els contactes |
| Vallès                        |                             | 1.197.896                    | 104,6                            | 124,1                                 | 112,9                            | 132,7              |
|                               | Baix Montseny               | 28.735                       | 92,2                             | 107,5                                 | 97,9                             | 113,7              |
|                               | Vallès Oriental Central     | 243.230                      | 100,5                            | 116,7                                 | 108,6                            | 125,2              |
|                               | Baix Vallès                 | 95.774                       | 102,0                            | 116,4                                 | 114,6                            | 129,4              |
|                               | Vallès Occidental Est       | 442.208                      | 103,0                            | 122,6                                 | 109,3                            | 129,1              |
|                               | Vallès Occidental Oest      | 387.949                      | 111,2                            | 134,3                                 | 120,8                            | 144,3              |
| Barcelona ciutat              |                             |                              |                                  |                                       |                                  |                    |
|                               | Barcelona                   | 1.682.510                    | 86,3                             | 118,7                                 | 79,6                             | 109,6              |
|                               | Ciutat Vella                | 11.4405                      | 96,4                             | -                                     | 105,6                            | -                  |
|                               | Sant Martí                  | 229.954                      | 96,4                             | -                                     | 99,1                             | -                  |
|                               | Les Corts                   | 87.255                       | 61,6                             | -                                     | 62,1                             | -                  |
|                               | Sants-Montjuïc              | 187.339                      | 94,8                             | -                                     | 97,0                             | -                  |
|                               | Sarrià-Sant Gervasi         | 148.770                      | 43,2                             | -                                     | 42,3                             | -                  |
|                               | Eixample                    | 282.073                      | 75,6                             | -                                     | 72,0                             | -                  |
|                               | Gràcia                      | 125.142                      | 74,4                             | -                                     | 71,7                             | -                  |
|                               | Horta-Guinardó              | 181.285                      | 91,1                             | -                                     | 90,3                             | -                  |
|                               | Nou Barris                  | 176.668                      | 103,6                            | -                                     | 103,0                            | -                  |
|                               | Sant Andreu                 | 149.619                      | 85,9                             | -                                     | 89,2                             | -                  |
| <b>Total Catalunya</b>        |                             | <b>7.196.075</b>             | <b>98,1</b>                      | <b>120</b>                            | <b>98,1</b>                      | <b>120</b>         |

Notes:

Taxa bruta d'hospitalització: nombre de contactes per 1.000 habitants.

Taxa estandaritzada d'hospitalització: taxa d'hospitalització estandaritzada pel mètode directe (per edat i sexe a l'RS i els territoris de l'RS Barcelona, i per edat als GTS i districtes de la ciutat de Barcelona), prenent com a referència la població de Catalunya.

Les taxes d'hospitalització s'han calculat per al conjunt de cadascuna de les regions i per als cinc territoris en què s'ha dividit la Regió Sanitària Barcelona.

En el cas del territori de Barcelona ciutat, la qualitat de la informació sobre el districte de residència del malalt varia segons el tipus de finançament i és més exhaustiva la corresponent als contactes finançats pel CatSalut (cobertura del 97,2%).

| Indicadors d'hospitalització           | Regions sanitàries <sup>1</sup> |                                  | GTS             |                                  |
|--|---------------------------------|----------------------------------|-----------------|----------------------------------|
|  | Raó màxim/mínim                 | Coefficient de variació ponderat | Raó màxim/mínim | Coefficient de variació ponderat |
| Any 2006                               |                                 |                                  |                 |                                  |
| Taxa bruta d'hospitalització           | 1,47                            | 8,6%                             | 1,75            | 11,0%                            |
| Taxa estandarditzada d'hospitalització | 1,48                            | 12,9%                            | 1,63            | 14,0%                            |
| Any 2005                               |                                 |                                  |                 |                                  |
| Taxa bruta d'hospitalització           | 1,42                            | 6,7%                             | -               | -                                |
| Taxa estandarditzada d'hospitalització | 1,44                            | 9,9%                             | -               | -                                |

<sup>1</sup> Regions sanitàries i territoris de Barcelona

La **FIGURA 6** mostra la taxa d'hospitalització estandarditzada dels contactes finançats pel CatSalut, per GTS de residència, amb relació a la taxa global de Catalunya, representada per la línia vertical. Els GTS que es troben a la dreta de la línia són els que tenen la taxa més elevada que la global i els que es troben a l'esquerra els que la tenen més baixa. Els valors de les taxes, amb l'interval de confiança del 95%, es presenten ordenats de més gran a més petit.

En valorar les diferències entre les taxes cal tenir present que l'assistència hospitalària de finançament públic en un territori està condicionada per l'oferta d'altres tipus d'assistència sanitària complementària. L'assistència privada a través d'entitats d'assegurança lliure, més important en zones urbanes i de nivell socioeconòmic elevat, pot comportar que, en determinats territoris, la taxa d'hospitalització en centres finançats pel CatSalut sigui relativament baixa, com és el cas del districte de Sarrià-

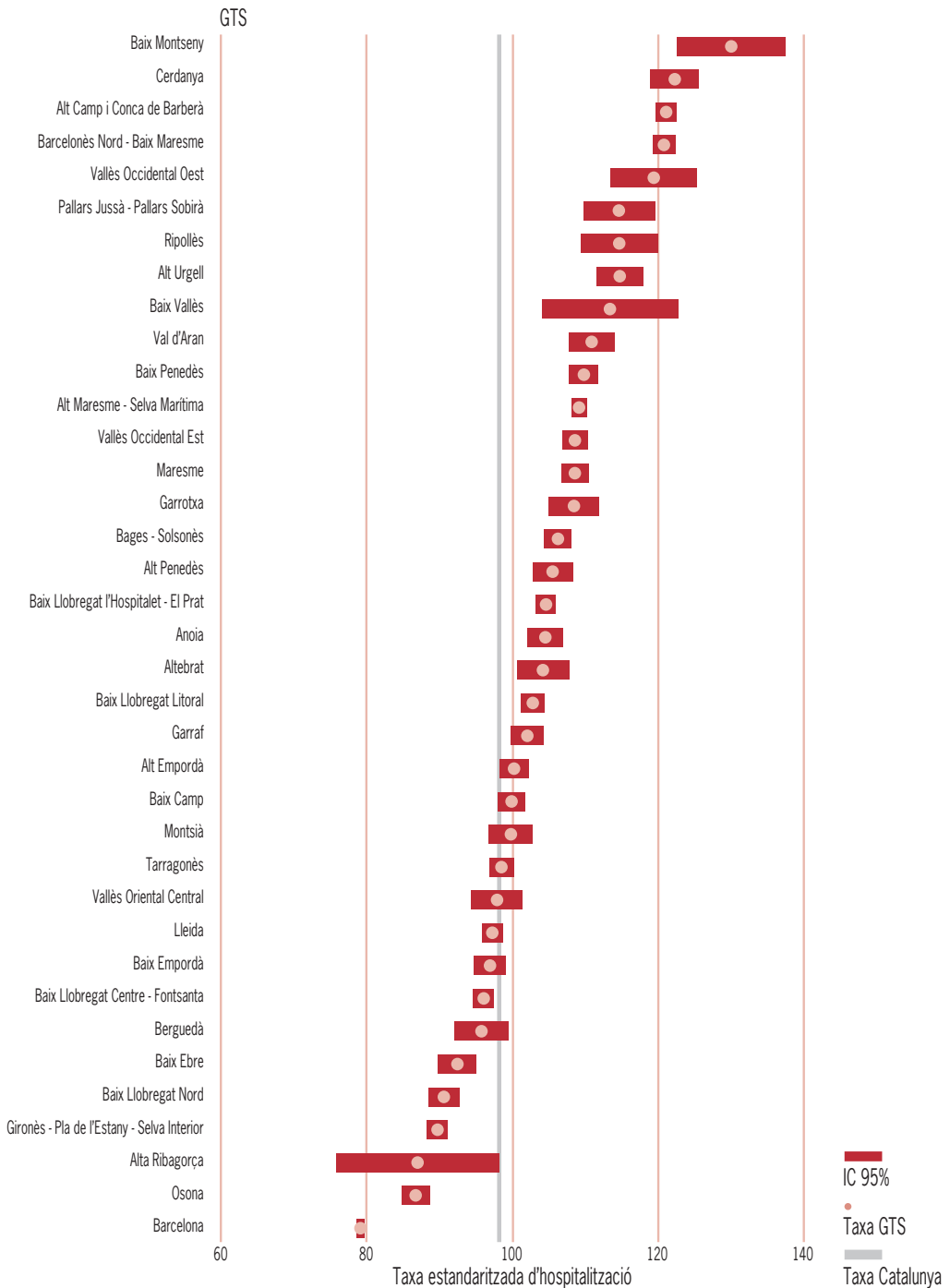
Sant Gervasi, on la taxa d'hospitalització estandarditzada és de 42,3 per mil habitants.

En algunes zones rurals, on la baixa densitat de població i les comunicacions existents no justifiquen la presència d'un hospital, l'atenció primària assumeix un paper substitutiu en determinades línies d'atenció. En aquest cas, les taxes d'hospitalització també poden ser baixes.

Des del punt de vista de política sanitària, en les àrees de baixa densitat poblacional està justificada l'existència d'un hospital quan hi ha dificultats d'accés per raó de les característiques geogràfiques de la zona. En aquest cas, les taxes d'hospitalització són superiors a la mitjana perquè l'oferta d'atenció que representa la proximitat d'un hospital, per petit que sigui, augmenta la demanda.

L'actual escenari d'envelliment de la població, en el qual creix la proporció de pacients d'edat avançada amb patologies múltiples,

**TAULA 7**  
*Variació territorial dels indicadors d'hospitalització dels contactes finançats pel CatSalut. Anys 2005 i 2006*



**FIGURA 6**

*Taxa estandaritzada d'hospitalització dels contactes finançats pel CatSalut, per GTS de residència.*

*Any 2006*

és un altre dels factors que poden influir en les taxes d'hospitalització de la població atesa en hospitals generals d'aguts.

### Règim econòmic

La variable "règim econòmic" recull el tipus d'entitat o institució que finança l'hospitalització del pacient. Del total de contactes, 280 (0,03%) són invàlids per a aquesta variable.

El 79,0% (719.332) de tots els contactes que consten en el registre són finançats pel CatSalut, proporció que és del 92,4% si només s'analitzen els contactes generats pels hospitals de la XHUP. El nombre de contactes finançats pel CatSalut en els hospitals que no pertanyen a la XHUP i que notifiquen al registre és de 10.902.

El 66,7% dels contactes d'HC i CMA no finançats pel CatSalut corresponen a entitats d'assegurança lliure i representen el mateix percentatge que l'any 2005, tot i que d'un any a l'altre l'increment en valors absoluts hagi estat del 3,8%.

Del total de contactes no finançats pel CatSalut, el 16,2% es produeix en hospitals de la XHUP i el 83,8% restant en centres que no pertanyen a la xarxa pública (*FIGURA 7*).

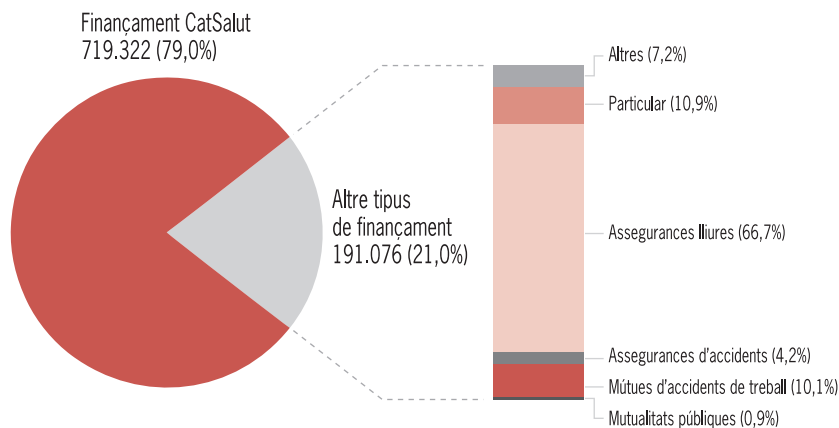
### Circumstàncies d'admissió i d'alta

Tots els contactes d'HC i CMA són vàlids per a la variable circumstància d'admissió.

Per al conjunt dels contactes, els programats representen el 52,7% i els urgents el 47,3%. Aquesta distribució és del 48,7% i del 51,3% en els hospitals de la XHUP, mentre que en els hospitals que no pertanyen a la XHUP els percentatges són del 71,6% i del 28,4%, respectivament.

Pel que fa a la variable circumstància d'alta, el 0,1% dels contactes són invàlids.

La *TAULA 8* mostra la distribució dels contactes segons el lloc on van els pacients un cop reben l'alta. L'increment percentual més rellevant respecte a l'any 2005 es produeix en el grup de pacients que passen a rebre hospitalització domiciliària



*FIGURA 7*  
Contactes d'hospitalització convencional i CMA, segons el règim econòmic. Any 2006

| Circumstància de l'alta                            | Any 2005       |              | Any 2006       |              |
|--|----------------|--------------|----------------|--------------|
|  | N              | %            | N              | %            |
| Domicili   | 836.334        | 93,3         | 849.434        | 93,3         |
| Hospital d'aguts o hospital monogràfic psiquiàtric | 14.650         | 1,6          | 16.181         | 1,8          |
| Centre de mitjana o llarga estada                  | 13.599         | 1,5          | 13.928         | 1,5          |
| Residència social                                  | 2.568          | 0,3          | 2.636          | 0,3          |
| Alta voluntària                                    | 1.639          | 0,2          | 1.695          | 0,2          |
| Defunció   | 23.508         | 2,6          | 21.934         | 2,4          |
| Evasió   | 283            | 0,0          | 339            | 0,0          |
| Hospitalització domiciliària                       | 2.109          | 0,2          | 3.139          | 0,3          |
| Desconeguda  | 1.237          | 0,1          | 1.112          | 0,1          |
| <b>Total</b>                                       | <b>895.927</b> | <b>100,0</b> | <b>910.398</b> | <b>100,0</b> |

**TAULA 8**  
*Contactes d'hospitalització convencional i CMA segons la circumstància de l'alta.*  
 Anys 2005 i 2006

(48,8%) tot i que només són 1.030 contactes més. En canvi, l'augment més important en xifres absolutes s'ha produït en els que van al seu domicili, amb 13.100 contactes més que representen un increment de l'1,6%. El 52,9% dels pacients que un cop reben l'alta continuen l'hospitalització a domicili són dones amb una mitjana d'edat de 55,5 anys. El percentatge de dones es manté estable en els darrers anys, però la mitjana d'edat ha augmentat gairebé un any, cada any, en el període 2005-2006. Pel que fa als pacients que són traslladats a un centre de mitjana o llarga estada, el 55,4% són dones amb una mitjana d'edat de 77,6 anys.

S'observa una disminució de les defuncions respecte als anys anteriors (2,7% l'any 2000, 2,6% l'any 2005 i 2,4% l'any 2006).

El percentatge de defuncions és superior en els contactes amb

circumstància d'admissió urgent que en els programats, 4,5% i 0,6%, respectivament. De totes les defuncions, el 74,5% correspon a contactes urgents mèdics.

El 60,1% de les morts es donen en pacients amb edat superior a 74 anys, el 80,3% dels quals han causat un ingrés urgent per patologia mèdica.

## Estada

Els contactes invàlids per al càlcul dels dies d'estada són 138, que representen el 0,02% del total (aquest percentatge inclou les estades superiors a 6 mesos).

L'any 2006, l'estada mitjana per al conjunt dels contactes és de 5,0 dies (5,2 l'any 2005) (TAULA 9). La distribució dels contactes per dies d'estada és gairebé superposable a la de l'any anterior, excepte pel que fa a les estades de 0 dies, que augmenten a causa de la major activitat de CMA (FIGURA 8). Aquest fet explica, en gran part, la disminució de l'estada mitjana observada en els darrers anys. Si no es té en compte aquest tipus d'activitat, l'estada mitjana és de 6,2 dies, similar també a la de 2005 (6,4 dies).

L'estada mitjana és un indicador que s'utilitza habitualment per a la gestió i l'avaluació de serveis sanitaris d'internament, però és una mesura que cal valorar amb cautela, sobretot quan es fa servir per a la descripció de l'activitat hospitalària.

En primer lloc, cal considerar el pes de les estades llargues ja que, tot i que les estades superiors a 30 dies només representen l'1,6% de tots els

contactes de l'any 2006 (1,7% el 2005), suposen el 16,2% del total de dies d'estada (16,2%, també, l'any 2005).

En segon lloc, l'estada mitjana presenta una variabilitat molt important amb relació a altres variables com ara el sexe, l'edat, la circumstància d'admissió o d'alta o el finançament.

En tercer lloc, els dies d'estada no segueixen el que en estadística s'anomena una distribució normal (com la que segueixen altres variables que mesuren característiques de l'individu, com ara l'edat o la tensió arterial, per exemple). Així doncs, tot i que la mitjana de dies d'estada (estada mitjana) per al conjunt dels contactes de l'any 2006 és de 5,0 dies, la meitat dels contactes només han estat ingressats entre 0 i 3 dies (estada mediana). És a dir, les estades més baixes són les que acumulen el major nombre de contactes (FIGURA 8).

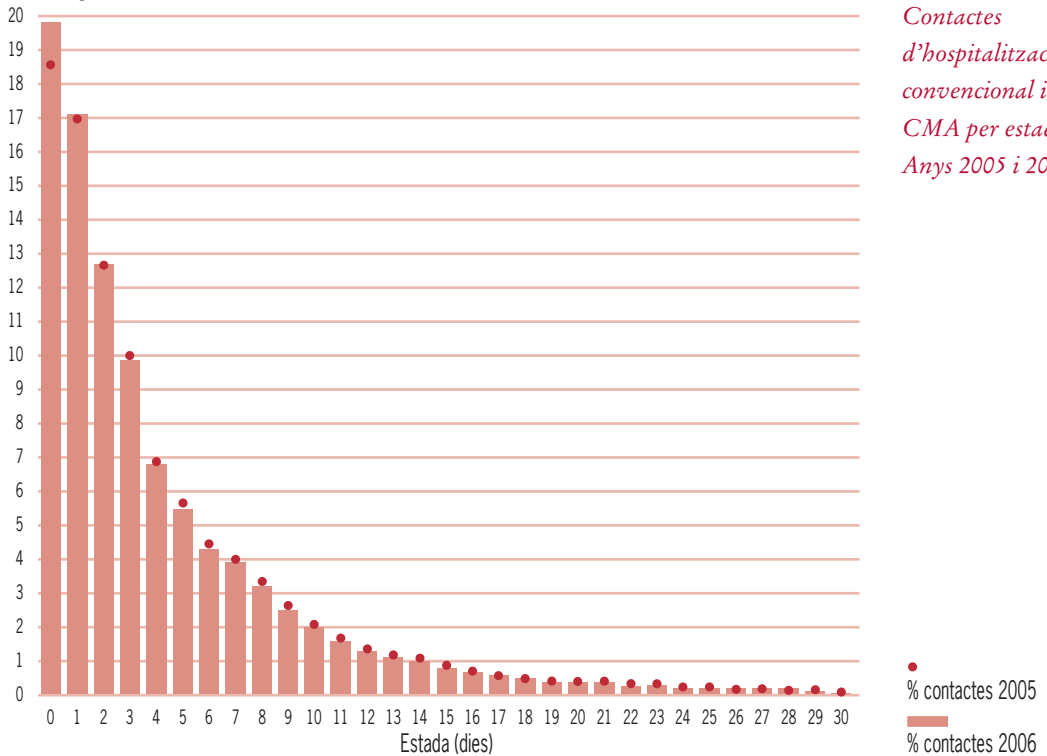
En els homes, l'estada mitjana és de 5,5 dies i en les dones de 4,6 dies, mentre que l'estada mediana és de 3 dies en ambdós grups (TAULA 10).

En general, s'observa una clara tendència a l'augment de l'estada

**TAULA 9**  
*Descripció dels contactes d'hospitalització convencional i CMA per dies d'estada.*  
*Anys 2005 i 2006*

| Estada                 | 2005    |       |         |         | 2006    |       |         |         |
|------------------------|---------|-------|---------|---------|---------|-------|---------|---------|
|                        | N       | %     | Mitjana | Mediana | N       | %     | Mitjana | Mediana |
| 0 dies                 | 166.097 | 18,5  | -       | -       | 179.930 | 19,8  | -       | -       |
| 1 a 30 dies            | 714.470 | 79,8  | 5,5     | 4       | 715.347 | 78,6  | 5,4     | 3       |
| > 30 dies              | 15.248  | 1,7   | 49,3    | 42      | 14.957  | 1,6   | 49,6    | 41      |
| Desconeguda o invàlida | 112     | 0,0   | -       | -       | 138     | 0,0   | -       | -       |
| Total                  | 895.927 | 100,0 | 5,2     | 3       | 910.398 | 100,0 | 5,0     | 3       |

Percentatge de contactes



**FIGURA 8**  
 Contactes  
 d'hospitalització  
 convencional i  
 CMA per estada.  
 Anys 2005 i 2006

mitjana amb l'edat, excepte en el grup dels menors d'un any i en les dones entre 20 i 39 anys com a conseqüència de l'activitat obstètrica en aquests grups d'edat (**FIGURA 9**). Atès que l'hospitalització per CMA no genera estades hospitalàries, quan s'analitza l'estada dels contactes amb HC, lògicament, l'estada mitjana augmenta sobretot en els grups d'edat on l'activitat de CMA és més important. En els homes de 20 a 80 anys, l'estada mitjana és al voltant d'un dia més elevada que en les dones d'aquest mateix grup d'edat, mentre que és molt similar en els grups d'edat més extrems.

Els contactes de pacients més grans de 70 anys generen el 32,9% dels contactes (**TAULA 3**) i acumulen el

42,4% de tots els dies d'estada (**TAULA 10**). L'any 2005, aquestes xifres eren el 32,8% del total de contactes i el 42,6% de tots els dies d'estada. En la descripció del comportament de l'estada amb relació a l'edat, a més a més de la mitjana i la mediana (percentil 50), s'utilitzen els percentils 25 i 75 per a cada grup d'edat, que representen el valor dels dies d'estada per sota del qual es troben el 25% i el 75% dels casos, respectivament (**FIGURA 10**). En tots els grups, la mediana és inferior a la mitjana, però la diferència entre les dues mesures és menor en el grups d'edat d'1 a 4 anys i de 30 a 34 anys. En el primer cas, això s'explica perquè les estades són molt curtes i similars a la mitjana,

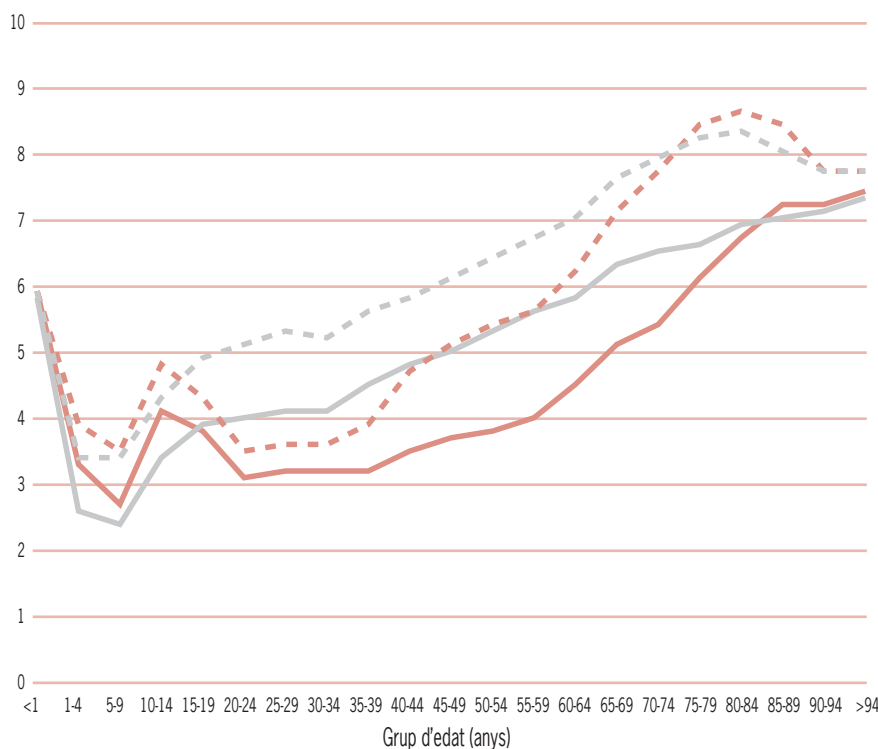
| Grup d'edat<br>(anys) | Estada (dies) |           |           |         |         |         |         |         |         |
|-----------------------|---------------|-----------|-----------|---------|---------|---------|---------|---------|---------|
|                       | Homes         |           |           | Dones   |         |         | Total   |         |         |
|                       | N             | N         | N         | Mitjana | Mediana | Mitjana | Mediana | Mitjana | Mediana |
| <1                    | 112.989       | 93.898    | 206.888   | 5,8     | 3       | 5,9     | 3       | 5,9     | 3       |
| 1-4                   | 40.633        | 32.341    | 72.974    | 2,6     | 1       | 3,3     | 2       | 2,9     | 2       |
| 5-9                   | 21.941        | 15.351    | 37.292    | 2,4     | 1       | 2,7     | 1       | 2,5     | 1       |
| 10-14                 | 21.391        | 17.313    | 38.704    | 3,4     | 2       | 4,1     | 2       | 3,7     | 2       |
| 15-19                 | 32.729        | 29.726    | 62.455    | 3,9     | 2       | 3,8     | 2       | 3,9     | 2       |
| 20-24                 | 40.227        | 55.578    | 95.805    | 4,0     | 2       | 3,1     | 2       | 3,4     | 2       |
| 25-29                 | 57.211        | 112.243   | 169.454   | 4,1     | 2       | 3,2     | 3       | 3,5     | 2       |
| 30-34                 | 68.223        | 161.239   | 229.462   | 4,1     | 2       | 3,2     | 3       | 3,5     | 3       |
| 35-39                 | 79.701        | 116.617   | 196.318   | 4,5     | 2       | 3,2     | 2       | 3,7     | 2       |
| 40-44                 | 92.724        | 82.980    | 175.704   | 4,8     | 2       | 3,5     | 2       | 4,1     | 2       |
| 45-49                 | 105.920       | 80.737    | 186.657   | 5,0     | 2       | 3,7     | 2       | 4,4     | 2       |
| 50-54                 | 127.916       | 85.754    | 213.669   | 5,3     | 2       | 3,8     | 1       | 4,6     | 2       |
| 55-59                 | 167.327       | 103.739   | 271.067   | 5,6     | 2       | 4,0     | 2       | 4,9     | 2       |
| 60-64                 | 195.476       | 121.168   | 316.645   | 5,8     | 3       | 4,5     | 2       | 5,3     | 2       |
| 65-69                 | 217.362       | 145.866   | 363.229   | 6,3     | 3       | 5,1     | 2       | 5,8     | 3       |
| 70-74                 | 286.677       | 218.541   | 505.218   | 6,5     | 4       | 5,4     | 2       | 6,0     | 3       |
| 75-79                 | 284.530       | 269.180   | 553.710   | 6,6     | 4       | 6,1     | 3       | 6,3     | 4       |
| 80-84                 | 222.829       | 252.807   | 475.636   | 6,9     | 5       | 6,7     | 4       | 6,8     | 4       |
| 85-89                 | 104.771       | 166.977   | 271.748   | 7,0     | 5       | 7,2     | 5       | 7,1     | 5       |
| 90-94                 | 34.012        | 72.912    | 106.924   | 7,1     | 5       | 7,2     | 6       | 7,2     | 5       |
| >94                   | 8.266         | 19.077    | 27.343    | 7,3     | 5       | 7,4     | 6       | 7,3     | 6       |
| Total                 | 2.322.856     | 2.254.045 | 4.576.901 | 5,5     | 3       | 4,6     | 3       | 5,0     | 3       |

*TAULA 10  
Dies d'estada,  
estada mitjana i  
mediana dels  
contactes  
d'hospitalització  
convencional i  
CMA, per grup  
d'edat i sexe.  
Any 2006*

|                  |         |
|------------------|---------|
| Contactes nuls*  | 625     |
| % sobre el total | 0,1     |
| Total contactes  | 910.398 |

\* Contactes amb una de les variables següents invàlida: sexe, edat, estada.

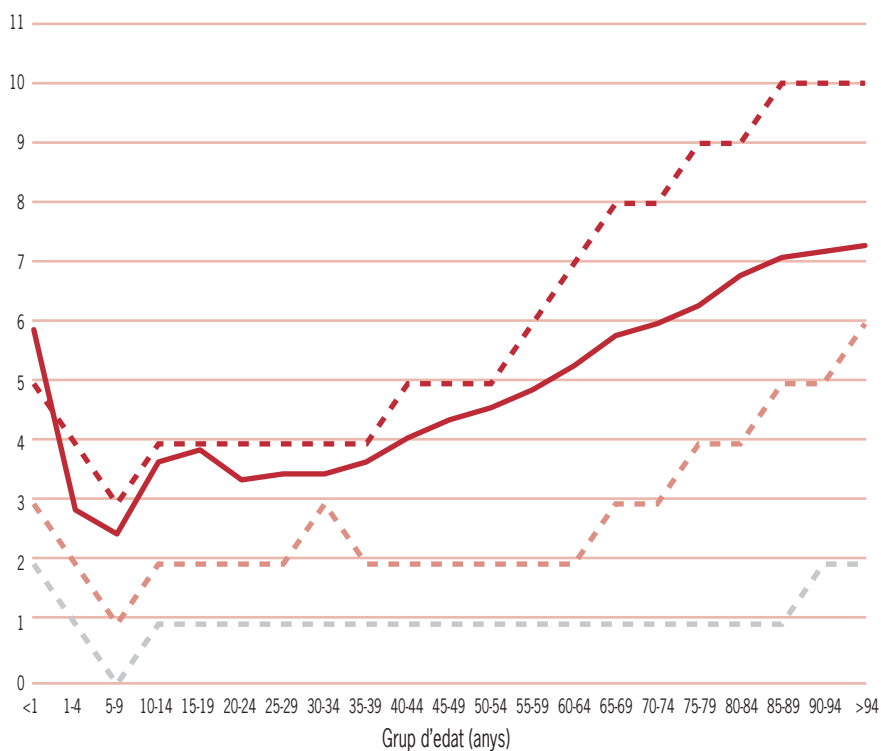
Estada mitjana (dies)



**FIGURA 9**  
Estada mitjana dels contactes d'hospitalització convencional i CMA per grup d'edat i sexe. Any 2006

Hospitalització convencional i CMA  
 Homes  
 Dones  
 Hospitalització convencional  
 Homes  
 Dones

Estada (dies)



**FIGURA 10**  
Estada mitjana, mediana i percentils 25 i 75 dels contactes d'hospitalització convencional i CMA, per grup d'edat. Any 2006

Percentil 75  
 Mitjana  
 Mediana (Percentil 50)  
 Percentil 25

mentre que en el segon aquest fet es podria atribuir a la influència dels contactes causats per parts, en els quals, en general, l'estada també és molt similar a la mitjana.

Si s'analitza l'estada segons la circumstància d'admissió s'observa que les admissions urgents tenen una estada mitjana de 7,2 dies i les programades de 3,4 dies (7,4 i 3,2 dies l'any 2005, respectivament).

L'estada mitjana segons la circumstància de l'alta presenta diferències rellevants. Les estades mitjanes més llargues corresponen als pacients que es deriven a un centre de mitjana o llarga durada (15,3 dies), els que es traslladen a una residència social (13,2 dies) i els que han mort a l'hospital (11,2 dies).

L'any 2006, en els contactes finançats pel CatSalut, l'estada mitjana és de 5,3 dies i en els no finançats de 4,0 dies (5,4 dies i 4,1 dies l'any 2005, respectivament). L'estada mitjana més baixa dels contactes no finançats pel CatSalut s'explica, fonamentalment, per la menor complexitat dels pacients atesos.

## Diagnòstics

El registre del CMBD-HA recull el diagnòstic principal de cada contacte i fins a nou diagnòstics més codificats segons la CIM-9-MC.

La variable 'diagnòstic principal' indica el motiu pel qual un malalt ha ingressat a l'hospital. Els altres diagnòstics inclouen totes les afeccions o complicacions que presenta el malalt no considerades com a diagnòstic principal i coexistents en el moment de l'ingrés o desenvolupades durant l'estada al centre.

El percentatge de contactes invàlids per a la variable 'diagnòstic principal' és del 0,5% del total de contactes. La inespecificitat és el motiu d'invalidesa en el 0,3% dels contactes. S'entén per diagnòstic inespecífic aquell que, tot i ser correcte, no dóna la informació amb el màxim nivell de detall possible.

En el 0,13% dels contactes no consta informació del diagnòstic principal (la variable està en blanc o consta com a diagnòstic desconegut). La resta de motius d'invalidesa es reparteix entre codis erronis inexistents a la CIM-9-MC i incongruències pel que fa a l'edat i/o el sexe (0,07%).

El 66,6% dels contactes tenen correctament informat el primer diagnòstic secundari, mentre que per al segon el percentatge és del 48,9% i per al tercer, del 37,0%. Aquests percentatges són sensiblement superiors als d'uns anys enrere (54,2%, 39,2% i 27,1% l'any 2002,

respectivament). Cal remarcar que el 5,7% dels contactes tenen informats els nou diagnòstics secundaris.

La mitjana de diagnòstics informats per contacte (principal i altres) és de 3,42. Aquest indicador és lleugerament superior al de l'any 2004 (3,26).

L'anàlisi dels diagnòstics es presenta per als grans grups de la CIM-9-MC i per a les categories del CCS.

### *Grans grups de diagnòstics de la CIM-9-MC*

Entre els 18 grans grups d'aquesta classificació, els cinc que acumulen més contactes són els corresponents a l'aparell circulatori, les malalties del sistema nerviós i dels òrgans dels sentits, l'aparell digestiu, les complicacions de l'embaràs, el part i el puerperi i l'aparell respiratori (*TAULA 11*). Aquests grups expliquen el 53,0% del total de contactes. L'any 2005, aquests cinc grups també són els més freqüents i representen el 53,3% del total de contactes.

En comparar el nombre de contactes dels anys 2005 i 2006 per a cada grup s'observa que, en general, tots els grups han augmentat excepte dos (malalties de l'aparell respiratori i anomalies congènites). L'any 2006, les malalties de l'aparell respiratori han disminuït en uns 5.000 contactes amb relació a l'any anterior (han passat del 10,2% del total de contactes al 9,5%). Durant l'any 2005 es va produir un augment de prop de 10.000 contactes a expenses de l'activitat urgent en el primer

quadrimestre (va passar del 9,3% dels contactes de l'any 2004 al 10,2%). Aquest fet va coincidir amb un increment, en el mateix període, del nombre d'urgències amb ingrés ateses pel Pla integral d'urgències de Catalunya. L'activitat causada per malalties endocrines, nutricionals, metabòliques i immunitàries ha augmentat un 9,4% (tot i que en l'anàlisi global dels contactes representi un increment de tant sols el 0,1%) i les malalties de la pell i el teixit subcutani s'han incrementat un 16,8% (un 0,2% del total). Cal destacar que el nombre de contactes amb diagnòstic principal desconegut s'ha reduït més de la meitat respecte a l'any 2005 (ha passat de 3.945 contactes a 1.242), la qual cosa tradueix una millora en la notificació de les dades al registre (*TAULA 11*).

Per al conjunt dels contactes, l'estada mitjana ha disminuït 0,2 dies respecte a l'any 2005.

Tot i que cada grup engloba diagnòstics i tipologies de malalts molt diferents, cal destacar que les estades mitjanes més llargues corresponen a trastorns mentals, afeccions originades en el període perinatal i lesions i emmetzinaments, i les més baixes a malalties del sistema nerviós i dels òrgans dels sentits (aquest grup inclou les cataractes, que es tracten majoritàriament amb CMA) i a complicacions de l'embaràs, el part i el puerperi.

Els grups de diagnòstics que acumulen més dies d'estada són les malalties de l'aparell circulatori, les

| Grans grups de diagnòstic                                       | Contactes      |              |                |              | Estada (dies) |            |          | Mitjana d'edat (anys) |             |
|---|----------------|--------------|----------------|--------------|---------------|------------|----------|-----------------------|-------------|
|   | N              | %            | N              | %            | Mitjana       |            | Mediana  | 2005                  | 2006        |
|   | 2005           |              | 2006           |              | 2005          | 2006       | 2006     |                       |             |
| Malalties infeccioses i parasitàries                            | 12.793         | 1,4          | 13.199         | 1,5          | 7,5           | 7,5        | 4        | 36,7                  | 36,4        |
| Neoplàsies  | 72.513         | 8,1          | 75.264         | 8,3          | 7,7           | 7,4        | 4        | 60,5                  | 60,2        |
| Malalties endocrines, nutricionals, metabòliques i immunitàries | 13.540         | 1,5          | 14.816         | 1,6          | 6,0           | 5,8        | 4        | 54,2                  | 55,2        |
| Malalties de la sang i els òrgans hematopoètics                 | 6.849          | 0,8          | 7.106          | 0,8          | 6,8           | 6,7        | 4        | 58,4                  | 59,0        |
| Trastorns mentals   | 9.143          | 1,0          | 9.361          | 1,0          | 12,4          | 11,8       | 8        | 44,9                  | 45,9        |
| Malalties del sistema nerviós i els òrgans dels sentits         | 99.529         | 11,1         | 102.477        | 11,3         | 0,9           | 0,9        | 0        | 64,4                  | 64,3        |
| Malalties de l'aparell circulatori                              | 104.502        | 11,7         | 104.561        | 11,5         | 6,9           | 6,8        | 4        | 66,8                  | 67,1        |
| Malalties de l'aparell respiratori                              | 91.423         | 10,2         | 86.173         | 9,5          | 6,4           | 6,0        | 4        | 55,1                  | 53,8        |
| Malalties de l'aparell digestiu                                 | 94.250         | 10,5         | 97.121         | 10,7         | 5,1           | 5,0        | 3        | 53,7                  | 53,9        |
| Malalties de l'aparell genitourinari                            | 62.787         | 7,0          | 63.952         | 7,0          | 3,8           | 3,7        | 2        | 49,5                  | 50,2        |
| Complicacions de l'embaràs, el part i el puerperi               | 88.126         | 9,8          | 90.857         | 10,0         | 3,3           | 3,2        | 3        | 30,7                  | 30,7        |
| Malalties de la pell i el teixit subcutani                      | 11.177         | 1,2          | 13.059         | 1,4          | 4,4           | 4,0        | 1        | 40,0                  | 41,4        |
| Malalties de l'aparell locomotor i el teixit connectiu          | 72.929         | 8,1          | 74.870         | 8,2          | 4,1           | 4,0        | 2        | 55,0                  | 55,3        |
| Anomalies congènites  | 9.136          | 1,0          | 8.826          | 1,0          | 3,9           | 3,9        | 2        | 15,1                  | 15,5        |
| Afeccions originades en el període perinatal                    | 14.696         | 1,6          | 14.921         | 1,6          | 8,0           | 8,2        | 4        | 0,0                   | 0,0         |
| Síntomes, signes i afeccions mal definits                       | 32.811         | 3,7          | 34.716         | 3,8          | 4,1           | 3,9        | 2        | 51,5                  | 51,9        |
| Lesions i emmetzinaments  | 65.968         | 7,4          | 67.296         | 7,4          | 8,3           | 8,2        | 4        | 52,8                  | 53,1        |
| Classificació Codi V  | 29.346         | 3,3          | 29.956         | 3,3          | 4,6           | 4,7        | 2        | 41,1                  | 39,8        |
| Diagnòstic principal desconegut                                 | 3.945          | 0,4          | 1.242          | 0,1          | 5,6           | 6,5        | 3        | 45,4                  | 50,1        |
| <b>Total</b>  | <b>895.463</b> | <b>100,0</b> | <b>909.773</b> | <b>100,0</b> | <b>5,2</b>    | <b>5,0</b> | <b>3</b> | <b>52,3</b>           | <b>52,3</b> |

Nota: Diagnòstic principal desconegut: diagnòstic principal no informat, erroni o incongruent amb edat i/o sexe.

|                  | 2005    | 2006    |
|------------------|---------|---------|
| Contactes nuls*  | 464     | 625     |
| % sobre el total | 0,1     | 0,1     |
| Total contactes  | 895.927 | 910.398 |

\* Contactes amb una de les variables següents invàlida: sexe, edat, estada

#### TAULA 11

*Contactes d'hospitalització convencional i CMA, estada mitjana i mediana, i mitjana d'edat per diagnòstic principal, segons els grans grups de diagnòstics de la CIM-9-MC. Anys 2005 i 2006*

neoplàsies, les lesions i els emmetzinaments i les malalties de l'aparell respiratori, que representen el 51,0% de totes les estades.

Amb relació a la mitjana d'edat, s'observen diferències considerables entre els grups; les més altes corresponen a les malalties de l'aparell circulatori, les malalties del sistema nerviós i els òrgans dels sentits i les neoplàsies, i les més baixes corresponen, lògicament, a les malalties perinatales i congènites, seguides dels parts i les malalties infeccioses.

Per al conjunt dels contactes, la mitjana d'edat s'ha mantingut estable respecte a l'any 2005. Per grans grups de diagnòstics també s'ha mantingut força estable, encara que hi ha hagut variacions d'un a dos anys en el grup de malalties endocrines, nutricionals, metabòliques i immunitàries, el de malalties de l'aparell circulatori i respiratori, el de malalties de la pell i el teixit subcutani, el de les lesions i emmetzinaments i el grup de classificació del codi V (Factors que influeixen en l'estat de salut i contactes amb els serveis sanitaris). En el grup de diagnòstic principal "desconegut", l'increment ha estat superior (4,7 anys). També hi ha diferències en la distribució dels contactes per motiu d'ingrés segons l'edat i el sexe del pacient (*TAULES 12 i 13*).

Per a ambdós sexes, en els menors de quinze anys són importants les afeccions originades en el període perinatal (menors d'un any) i les malalties de l'aparell respiratori (d'un

a 14 anys). En els altres grups s'observen diferències per sexe i edat. En les dones destaquen els parts (15 a 44 anys), les neoplàsies (45 a 54 anys), les malalties de l'aparell locomotor i el teixit connectiu (dels 45 als 74 anys), les malalties del sistema nerviós i els òrgans dels sentits (65 a 84 anys) i les malalties de l'aparell circulatori (més grans de 84 anys). En els homes destaquen les lesions i els emmetzinaments (15 a 34 anys), les malalties de l'aparell digestiu (35-54 anys), les malalties de l'aparell circulatori (55 a 84 anys) i les malalties de l'aparell respiratori (més grans de 84 anys).

### *Categories diagnòstiques del CCS*

La *TAULA 14* mostra, per a cada categoria diagnòstica, el nombre total de contactes i la distribució percentual, l'estada mitjana i mediana, la mitjana d'edat, la proporció de contactes de dones i la proporció de defuncions de l'any 2006, així com el nombre de contactes i la distribució percentual de l'any 2005.

L'activitat reflectida a la taula, en nombre de casos i en percentatges, és força semblant a la de l'any anterior, tant pel que fa als grans grups com a les categories específiques, excepte per a les malalties respiratòries (com s'ha comentat anteriorment), però també hi ha diferències en les categories específiques a causa d'un canvi en els criteris de codificació d'aquestes (abans la categoria 131 era més restrictiva, mentre que actualment pot recollir activitat

TAULA 12. Percentatge dels contactes d'hospitalització convencional i CMA dels tres grans grups de diagnòstics de la CIM-9-MC que acumulen més contactes en cada grup d'edat, en homes. Any 2006

| Grans grups de diagnòstic                               | Grup d'edat (anys) |             |             |             |             |             |             |             |             |             |             |
|---|--------------------|-------------|-------------|-------------|-------------|-------------|-------------|-------------|-------------|-------------|-------------|
|   | <1                 | 1-4         | 5-14        | 15-24       | 25-34       | 35-44       | 45-54       | 55-64       | 65-74       | 75-84       | >84         |
| Neoplàsies  | -                  | -           | -           | -           | -           | -           | -           | 13,8        | 13,8        | -           | -           |
| Malalties de sistema nerviós i els òrgans dels sentits  | -                  | -           | -           | -           | -           | -           | -           | -           | 15,0        | 17,1        | 10,3        |
| Malalties de l'aparell circulatori                      | -                  | -           | -           | -           | -           | -           | 14,1        | 16,5        | 17,6        | 19,6        | 20,8        |
| Malalties de l'aparell respiratori                      | 12,5               | 29,4        | 15,9        | -           | -           | -           | -           | -           | -           | 16,1        | 23,6        |
| Malalties de l'aparell digestiu                         | -                  | 11,5        | -           | 12,0        | 14,6        | 18,2        | 18,5        | 16,1        | -           | -           | -           |
| Malalties de l'aparell genitourinari                    | -                  | 12,9        | 15,8        | -           | -           | -           | -           | -           | -           | -           | -           |
| Malalties de l'aparell locomotor i del teixit connectiu | -                  | -           | -           | 11,0        | 13,9        | 13,9        | 12,4        | -           | -           | -           | -           |
| Afeccions originades en el període perinatal            | 41,6               | -           | -           | -           | -           | -           | -           | -           | -           | -           | -           |
| Lesions i emmetzinaments                                | -                  | -           | 14,6        | 24,6        | 19,5        | 13,5        | -           | -           | -           | -           | -           |
| Classificació Codi V                                    | 15,4               | -           | -           | -           | -           | -           | -           | -           | -           | -           | -           |
| <b>Total</b>  | <b>69,5</b>        | <b>53,8</b> | <b>46,3</b> | <b>47,7</b> | <b>47,9</b> | <b>45,5</b> | <b>45,0</b> | <b>46,4</b> | <b>46,5</b> | <b>52,8</b> | <b>54,7</b> |

TAULA 13. Percentatge de contactes d'hospitalització convencional i CMA dels tres grans grups de diagnòstics de la CIM-9-MC que acumulen més contactes en cada grup d'edat, en dones. Any 2006

| Grans grups de diagnòstic                               | Grup d'edat (anys) |             |             |             |             |             |             |             |             |             |             |
|---|--------------------|-------------|-------------|-------------|-------------|-------------|-------------|-------------|-------------|-------------|-------------|
|   | <1                 | 1-4         | 5-14        | 15-24       | 25-34       | 35-44       | 45-54       | 55-64       | 65-74       | 75-84       | >84         |
| Neoplàsies  | -                  | -           | -           | -           | -           | 8,9         | 15,6        | -           | -           | -           | -           |
| Malalties del sistema nerviós i els òrgans dels sentits | -                  | 9,1         | 11,2        | -           | -           | -           | -           | 13,3        | 22,4        | 24,2        | -           |
| Malalties de l'aparell circulatori                      | -                  | -           | -           | -           | -           | -           | -           | 12,0        | 13,5        | 17,5        | 23,6        |
| Malalties de l'aparell respiratori                      | 10,6               | 32,7        | 22,2        | -           | -           | -           | -           | -           | -           | -           | 16,8        |
| Malalties de l'aparell digestiu                         | -                  | 11,7        | 13,6        | 7,4         | 4,3         | -           | -           | -           | -           | -           | -           |
| Malalties de l'aparell genitourinari                    | -                  | -           | -           | 7,3         | 6,1         | 10,5        | -           | -           | -           | -           | -           |
| Complicacions de l'embaràs, el part i el puerperi       | -                  | -           | -           | 46,6        | 66,8        | 36,9        | 12,6        | -           | -           | -           | -           |
| Malalties de l'aparell locomotor i el teixit connectiu  | -                  | -           | -           | -           | -           | -           | 15,4        | 19,6        | 15,7        | -           | -           |
| Afeccions originades en el període perinatal            | 42,7               | -           | -           | -           | -           | -           | -           | -           | -           | -           | -           |
| Lesions i emmetzinaments                                | -                  | -           | -           | -           | -           | -           | -           | -           | -           | 9,7         | 14,5        |
| Classificació Codi V                                    | 18,1               | -           | -           | -           | -           | -           | -           | -           | -           | -           | -           |
| <b>Total</b>  | <b>71,4</b>        | <b>53,5</b> | <b>47,0</b> | <b>61,3</b> | <b>77,2</b> | <b>56,3</b> | <b>43,6</b> | <b>44,9</b> | <b>51,6</b> | <b>51,5</b> | <b>54,9</b> |

classificada anteriorment en les categories 125 i 127).

Entre les categories que més creixen en termes absoluts respecte a l'any 2005, cal destacar: les infeccions de vies urinàries (1.491 contactes), les cataractes (1.337 contactes), els embarassos prolongats (830), els traumatismes del perineu i la vulva durant el part (814) i les gastroenteritis no infeccioses (783). D'altra banda, entre les que més disminueixen (excloent-ne les categories afectades pels canvis de codificació esmentats) es troben l'asma (1.005 contactes), l'infart agut de miocardi (956 contactes), les venes varicoses d'extremitat inferior (938), l'embaràs i/o part normal (522 contactes) i la quimioteràpia i la radioteràpia (420 contactes).

Per tal de sintetitzar la informació més rellevant d'aquesta taula, s'ha elaborat un *RESUM* on es poden identificar les categories pel seu codi (número entre parèntesis) per facilitar la informació complementària de la taula. Les cataractes continuen sent el diagnòstic principal més freqüent (7% de tots els contactes) i amb l'estada mitjana més baixa (0,1 dies). En general, la distribució de categories segons estada mitjana i edat mitjana és similar a la de l'any anterior (en les patologies amb edat mitjana més baixa s'han exclòs els contactes amb diagnòstics perinatal). Atès el baix nombre de casos en la majoria de categories amb la mortalitat més alta, cal valorar amb cautela les variacions observades d'un any a l'altre.

RESUM de la TAULA 14

| Les categories <b>més freqüents</b> són:                     | Any 2005  |     | Any 2006  |     |
|--|-----------|-----|-----------|-----|
|  | Contactes | %   | Contactes | %   |
| Cataractes (86)  | 61.897    | 6,9 | 63.234    | 7,0 |
| Hèrnia abdominal (143)                                       | 26.915    | 3,0 | 27.520    | 3,0 |
| Embaràs i/o part normal (196)                                | 18.491    | 2,1 | 17.969    | 2,0 |
| Trastorns i dislocacions traumàtics d'articulacions (225)    | 16.817    | 1,9 | 17.488    | 1,9 |
| Malalties de les vies biliars (149)                          | 16.883    | 1,9 | 17.358    | 1,9 |
| Insuficiència cardíca congestiva, no hipertensiva (108)      | 16.275    | 1,8 | 16.598    | 1,8 |
| Osteoartritis (203)  | 16.002    | 1,8 | 16.126    | 1,8 |
| Pneumònia (excloent-ne la tuberculosa o per MTS) (122)       | 19.476    | 2,2 | 15.959    | 1,8 |
| Aterosclerosi coronària (101)                                | 13.759    | 1,5 | 14.208    | 1,6 |
| Fallida, insuficiència o aturada respiratòria (adults) (131) | 2.621     | 0,3 | 14.019    | 1,5 |

| Les categories amb l'estada mitjana més alta són:                  | Contactes | Dies | Contactes | Dies |
|--|-----------|------|-----------|------|
| Cures de rehabilitació, ajustament de pròtesis i dispositius (254) | 1.621     | 28,5 | 1.460     | 30,5 |
| Lesió de columna vertebral (227)                                   | 192       | 34,3 | 228       | 30,3 |
| Esquizofrènia i trastorns relacionats (70)                         | 1.044     | 20,2 | 1.053     | 18,5 |
| Leucèmia (39)  | 1.263     | 17,3 | 1.256     | 18,4 |
| Gangrena (248)   | 1.031     | 19,3 | 1.098     | 18,2 |

| Les categories amb l'estada mitjana més baixa són: | Contactes | Dies | Contactes | Dies |
|--|-----------|------|-----------|------|
| Cataractes (86)                                    | 61.897    | 0,1  | 63.234    | 0,1  |
| Infertilitat femenina (174)                        | 657       | 0,4  | 534       | 0,3  |
| Maneig contraceptiu i procreatiu (176)             | 2.003     | 0,4  | 2.061     | 0,4  |
| Venes varicoses d'extremitat inferior (119)        | 14.412    | 0,7  | 13.474    | 0,7  |
| Glaucoma (88)                                      | 1.485     | 1,0  | 1.406     | 0,7  |

| Les categories amb mitjana d'edat més alta són:             | Contactes | Anys | Contactes | Anys |
|---|-----------|------|-----------|------|
| Fractura de coll de fèmur (maluc) (226)                     | 9.215     | 80,3 | 9.095     | 80,4 |
| Pneumònia per aspiració d'aliments o vòmits (129)           | 2.478     | 79,0 | 2.594     | 79,1 |
| Insuficiència cardíca congestiva, no hipertensiva (108)     | 16.275    | 77,7 | 16.598    | 78,0 |
| Malaltia pulmonar obstructiva crònica i bronquièctasi (127) | 21.480    | 74,0 | 13.389    | 74,0 |
| Trastorns orgànics i demència senil o presenil (68)         | 1.424     | 74,2 | 1.492     | 75,3 |

| Les categories amb mitjana d'edat més baixa <sup>1</sup> són: | Contactes | Anys | Contactes | Anys |
|---|-----------|------|-----------|------|
| Anomalies congènites genitourinàries (215)                    | 2.400     | 11,6 | 2.274     | 11,2 |
| Anomalies congènites digestives (214)                         | 491       | 9,2  | 496       | 11,6 |
| Amigdalitis aguda i crònica (124)                             | 7.822     | 12,0 | 7.683     | 12,5 |
| Fibrosi quística (56)   | 53        | 15,7 | 54        | 15,0 |
| Anèmia de cèl·lules falciformes (61)                          | 53        | 13,1 | 68        | 15,1 |

| Les categories amb percentatge de defunció més alt són: | Contactes | %    | Contactes | %    |
|---|-----------|------|-----------|------|
| Xoc (249)   | 751       | 49,8 | 332       | 56,3 |
| Aturada cardíca i fibrilació ventricular (107)          | 236       | 58,9 | 234       | 49,1 |
| Neoplàsies malignes de localització inespecificada (43) | 264       | 33,0 | 329       | 42,2 |
| Pneumònia per aspiració d'aliments o vòmits (129)       | 2.478     | 28,5 | 2.594     | 27,3 |
| Coma, estupor i dany cerebral (85)                      | 215       | 19,5 | 248       | 20,2 |

<sup>1</sup> S'han exclòs els contactes amb diagnòstic perinatal.

**TAULA 14**

*Contactes d'hospitalització convencional i CMA, estada mitjana i mediana, percentatge de dones i de defuncions segons les categories diagnòstiques del CCS.*

*Anys 2005 i 2006*

|   | 2005           |            | 2006           |            |                             |                             |                             |             |                 |
|---|----------------|------------|----------------|------------|-----------------------------|-----------------------------|-----------------------------|-------------|-----------------|
|   | Contactes<br>N | %          | Contactes<br>N | %          | Estada<br>mitjana<br>(dies) | Estada<br>mediana<br>(dies) | Mitjana<br>d'edat<br>(anys) | Dones<br>%  | Defuncions<br>% |
| <b>Categories diagnòstiques</b>   |                |            |                |            |                             |                             |                             |             |                 |
| <b>Malalties infeccioses i parasitàries</b>                               | <b>9.081</b>   | <b>1,0</b> | <b>9.472</b>   | <b>1,0</b> | <b>8,7</b>                  | <b>5</b>                    | <b>43,2</b>                 | <b>40,5</b> | <b>6,1</b>      |
| 1 - Tuberculosi   | 1.079          | 0,1        | 954            | 0,1        | 14,3                        | 11                          | 41,2                        | 33,6        | 2,2             |
| 2 - Septicèmia<br>(excloent-ne la puerperal)                              | 2.194          | 0,2        | 2.525          | 0,3        | 10,6                        | 8                           | 63,0                        | 44,0        | 16,2            |
| 3 - Infecció bacteriana de<br>lloc inespecificat                          | 325            | 0,0        | 274            | 0,0        | 9,3                         | 5                           | 33,1                        | 45,6        | 5,5             |
| 4 - Micosis   | 248            | 0,0        | 199            | 0,0        | 12,9                        | 9                           | 61,9                        | 37,2        | 10,6            |
| 5 - Infecció per virus de la<br>immunodeficiència humana (VIH)            | 959            | 0,0,       | 993            | 0,1        | 15,2                        | 11                          | 40,3                        | 24,1        | 8,3             |
| 6 - Hepatitis   | 1.345          | 0,2        | 1.219          | 0,1        | 5,9                         | 2                           | 48,7                        | 40          | 1,6             |
| 7 - Infeccions víriques   | 2.259          | 0,3        | 2.651          | 0,3        | 3,4                         | 2                           | 24,7                        | 45,5        | 0,2             |
| 8 - Altres infeccions, incloent-hi<br>les parasitàries                    | 506            | 0,1        | 487            | 0,1        | 9,7                         | 6                           | 40,6                        | 41,7        | 0,8             |
| 9 - Infeccions de transmissió sexual<br>(excloent-ne VIH i/o hepatitis)   | 75             | 0,0        | 95             | 0,0        | 9,6                         | 5                           | 38,4                        | 37,9        | 2,1             |
| 10 - Immunitzacions i cribratges<br>de malalties infeccioses              | 91             | 0,0        | 75             | 0,0        | 3,6                         | 2                           | 16,5                        | 52,0        | 0,0             |
| <b>Neoplàsies i carcinomes in situ</b>                                    | <b>79.463</b>  | <b>8,9</b> | <b>81.809</b>  | <b>9,0</b> | <b>7,2</b>                  | <b>4</b>                    | <b>59,4</b>                 | <b>47,2</b> | <b>6,2</b>      |
| 11 - Neoplàsia maligna de cap i de coll                                   | 2.276          | 0,3        | 2.309          | 0,3        | 9,6                         | 4                           | 62,1                        | 17,5        | 6,5             |
| 12 - Neoplàsia maligna d'esòfag   | 553            | 0,1        | 606            | 0,1        | 12,6                        | 9                           | 64,6                        | 15,8        | 18,5            |
| 13 - Neoplàsia maligna d'estómac  | 1.679          | 0,2        | 1.513          | 0,2        | 14,9                        | 12                          | 69,2                        | 38,2        | 16,1            |
| 14 - Neoplàsia maligna de còlon   | 4.327          | 0,5        | 4.559          | 0,5        | 13,1                        | 10                          | 70,0                        | 42,1        | 9,1             |
| 15 - Neoplàsia maligna de recte<br>i anus                                 | 2.456          | 0,3        | 2.459          | 0,3        | 12,9                        | 10                          | 68,1                        | 35,7        | 7,6             |
| 16 - Neoplàsia maligna de fetge<br>i conductes biliars intrahepàtics      | 1.593          | 0,2        | 1.475          | 0,2        | 7,6                         | 5                           | 68                          | 27,1        | 12,7            |
| 17 - Neoplàsia maligna de pàncrees  | 1.287          | 0,1        | 1.259          | 0,1        | 13,5                        | 10                          | 68,2                        | 45,9        | 19,5            |
| 18 - Neoplàsia maligna d'altres òrgans<br>gastro-intestinals i peritoneu  | 883            | 0,1        | 816            | 0,1        | 14,7                        | 10                          | 69,3                        | 48,8        | 16,1            |
| 19 - Neoplàsia maligna de bronquis i pulmó                                | 4.933          | 0,6        | 4.726          | 0,5        | 9,9                         | 8                           | 65,3                        | 14,0        | 20,0            |
| 20 - Neoplàsies malignes d'altres<br>òrgans respiratoris i intratoràccics | 177            | 0,0        | 185            | 0,0        | 10,1                        | 7                           | 67,1                        | 37,8        | 17,8            |
| 21 - Neoplàsia maligna d'os i teixit connectiu                            | 607            | 0,1        | 559            | 0,1        | 10,8                        | 6                           | 48,8                        | 38,1        | 5,2             |
| 22 - Melanoma   | 690            | 0,1        | 650            | 0,1        | 2,8                         | 1                           | 58,8                        | 50,9        | 2,0             |
| 23 - Altres neoplàsies malignes de pell<br>(no teixit epitelial)          | 2.997          | 0,3        | 3.512          | 0,4        | 0,9                         | 0                           | 72,8                        | 42,4        | 0,3             |

|  | 2005           |            | 2006           |            |                             |                             |                             |             |                 |
|--|----------------|------------|----------------|------------|-----------------------------|-----------------------------|-----------------------------|-------------|-----------------|
|  | Contactes<br>N | %          | Contactes<br>N | %          | Estada<br>mitjana<br>(dies) | Estada<br>mediana<br>(dies) | Mitjana<br>d'edat<br>(anys) | Dones<br>%  | Defuncions<br>% |
| 24 - Neoplàsia maligna de mamella  | 5.679          | 0,6        | 5.832          | 0,6        | 4,0                         | 3                           | 58,9                        | 99,1        | 2,9             |
| 25 - Neoplàsia maligna d'úter  | 1.090          | 0,1        | 1.097          | 0,1        | 6,5                         | 5                           | 64,5                        | 100,0       | 3,3             |
| 26 - Neoplàsia maligna de coll uteri   | 1.246          | 0,1        | 1.196          | 0,1        | 3,5                         | 2                           | 44,2                        | 100,0       | 1,2             |
| 27 - Neoplàsia maligna d'ovari   | 747            | 0,1        | 728            | 0,1        | 10,3                        | 8                           | 60,9                        | 100,0       | 8,2             |
| 28 - Neoplàsia maligna d'altres<br>òrgans genitals femenins                              | 239            | 0,0        | 311            | 0,0        | 8,4                         | 5                           | 65,3                        | 100,0       | 4,2             |
| 29 - Neoplàsia maligna de pròstata   | 2.484          | 0,3        | 2.626          | 0,3        | 6,5                         | 5                           | 67                          | -           | 4,1             |
| 30 - Neoplàsia maligna de testicle   | 223            | 0,0        | 237            | 0,0        | 4,1                         | 2                           | 36,7                        | -           | 1,3             |
| 31 - Neoplàsia maligna d'altres<br>òrgans genitals masculins                             | 112            | 0,0        | 87             | 0,0        | 5,8                         | 4                           | 71,8                        | -           | 1,1             |
| 32 - Neoplàsia maligna de bufeta   | 7.061          | 0,8        | 7.069          | 0,8        | 6,6                         | 4                           | 69,9                        | 15,1        | 3,1             |
| 33 - Neoplàsia maligna de ronyó<br>i pelvis renal  | 1.102          | 0,1        | 1.105          | 0,1        | 9,1                         | 7                           | 62,9                        | 30,3        | 5,7             |
| 34 - Neoplàsia maligna d'altres<br>òrgans urinaris                                       | 195            | 0,0        | 187            | 0,0        | 10,0                        | 7                           | 70,6                        | 25,1        | 8,0             |
| 35 - Neoplàsia maligna de cervell<br>i sistema nerviós                                   | 1.057          | 0,1        | 1.078          | 0,1        | 12,1                        | 8                           | 53,6                        | 43,2        | 10,6            |
| 36 - Neoplàsia maligna de tiroide  | 457            | 0,1        | 499            | 0,1        | 4,5                         | 3                           | 49,9                        | 71,1        | 2,2             |
| 37 - Malaltia de Hodgkin   | 253            | 0,0        | 290            | 0,0        | 11,0                        | 8                           | 39,5                        | 44,5        | 6,2             |
| 38 - Limfomes no-Hodgkin   | 1.463          | 0,2        | 1.388          | 0,2        | 13,1                        | 8                           | 59,6                        | 47,8        | 11,6            |
| 39 - Leucèmia  | 1.263          | 0,1        | 1.256          | 0,1        | 18,4                        | 12                          | 54,9                        | 40,4        | 18,1            |
| 40 - Mieloma múltiple  | 588            | 0,1        | 565            | 0,1        | 14,3                        | 11                          | 67,6                        | 49,7        | 12,6            |
| 41 - Altres neoplàsies malignes primàries  | 641            | 0,1        | 658            | 0,1        | 6,8                         | 4                           | 45,9                        | 41,2        | 6,7             |
| 42 - Neoplàsies malignes secundàries   | 5.288          | 0,6        | 5.067          | 0,6        | 10,4                        | 8                           | 63,3                        | 46,8        | 15,0            |
| 43 - Neoplàsies malignes de localització<br>inespecificada                               | 264            | 0,0        | 329            | 0,0        | 10,3                        | 8                           | 69,7                        | 41,9        | 42,2            |
| 44 - Neoplàsia de natura inespecificada o<br>de comportament incert                      | 3.722          | 0,4        | 3.669          | 0,4        | 5,0                         | 2                           | 56,7                        | 50,4        | 1,6             |
| 45 - Quimioteràpia i radioteràpia  | 6.774          | 0,8        | 6.354          | 0,7        | 4,7                         | 3                           | 49,8                        | 34,5        | 0,5             |
| 46 - Neoplàsia benigna d'úter  | 4.056          | 0,5        | 4.007          | 0,4        | 3,9                         | 4                           | 44,3                        | 100,0       | -               |
| 47 - Altres neoplàsies benignes  | 9.001          | 1,0        | 11.546         | 1,3        | 2,4                         | 0                           | 46,9                        | 59,1        | 0,2             |
| <b>Malalties endocrines, nutricionals<br/>i metabòliques i trastorns de la immunitat</b> | <b>13.884</b>  | <b>1,6</b> | <b>15.161</b>  | <b>1,7</b> | <b>5,8</b>                  | <b>4</b>                    | <b>54,7</b>                 | <b>60,7</b> | <b>1,9</b>      |
| 48 - Trastorns de la glàndula tiroide  | 2.047          | 0,2        | 2.099          | 0,2        | 3,6                         | 3                           | 51,7                        | 82,7        | 0,1             |
| 49 - Diabetis <i>mellitus</i> sense complicacions  | 135            | 0,0        | 159            | 0,0        | 5,1                         | 4                           | 50                          | 53,5        | 0,6             |
| 50 - Diabetis <i>mellitus</i> amb complicacions  | 5.587          | 0,6        | 6.141          | 0,7        | 6,6                         | 5                           | 59,8                        | 46,8        | 1,9             |
| 51 - Altres trastorns endocrins  | 847            | 0,1        | 888            | 0,1        | 5,4                         | 3                           | 52                          | 66,9        | 0,7             |
| 52 - Deficiències nutritives   | 158            | 0,0        | 191            | 0,0        | 12,0                        | 8                           | 49,7                        | 43,5        | 6,3             |
| 53 - Hiperlipidèmia  | 61             | 0,0        | 104            | 0,0        | 1,0                         | 0                           | 52,3                        | 66,3        | -               |
| 54 - Gota i altres artropaties per cristalls   | 161            | 0,0        | 174            | 0,0        | 7,0                         | 4                           | 65,1                        | 17,8        | 0,6             |
| 55 - Trastorns del metabolisme hidro-electrolític  | 1.335          | 0,1        | 1.700          | 0,2        | 6,1                         | 4                           | 70,3                        | 62,8        | 6,7             |
| 56 - Fibrosi quística  | 53             | 0,0        | 54             | 0,0        | 13,3                        | 12                          | 15,0                        | 50,0        | 0,0             |
| 57 - Trastorns immunitaris   | 88             | 0,0        | 47             | 0,0        | 12,7                        | 2                           | 23,7                        | 36,2        | 0,0             |

|  | 2005           |             | 2006           |             |                             |                             |                             |             |                 |
|--|----------------|-------------|----------------|-------------|-----------------------------|-----------------------------|-----------------------------|-------------|-----------------|
|  | Contactes<br>N | %           | Contactes<br>N | %           | Estada<br>mitjana<br>(dies) | Estada<br>mediana<br>(dies) | Mitjana<br>d'edat<br>(anys) | Dones<br>%  | Defuncions<br>% |
| 58 - Altres trastorns nutricionals, endocrins i metabòlics             | 3.412          | 0,4         | 3.604          | 0,4         | 5,2                         | 3                           | 42,0                        | 72,6        | 1,0             |
| <b>Malalties de la sang i els òrgans hematopoètics</b>                 | <b>6.661</b>   | <b>0,7</b>  | <b>6.973</b>   | <b>0,8</b>  | <b>6,7</b>                  | <b>4</b>                    | <b>59,7</b>                 | <b>52,3</b> | <b>2,5</b>      |
| 59 - Anèmies   | 3.773          | 0,4         | 4.100          | 0,5         | 6,6                         | 4                           | 68,6                        | 54,9        | 2,1             |
| 60 - Anèmia posthemorràgica aguda                                      | 97             | 0,0         | 155            | 0,0         | 6,1                         | 5                           | 70,1                        | 52,9        | 3,9             |
| 61 - Anèmia de cèl·lules falciformes                                   | 53             | 0,0         | 68             | 0,0         | 5,5                         | 4                           | 15,1                        | 50,0        | 0,0             |
| 62 - Trastorns hemorràgics i de la coagulació                          | 886            | 0,1         | 919            | 0,1         | 6,0                         | 4                           | 37,7                        | 50,9        | 2,5             |
| 63 - Malalties de leucòcits  | 1.724          | 0,2         | 1.591          | 0,2         | 7,3                         | 5                           | 50,6                        | 47,3        | 3,0             |
| 64 - Altres afeccions hematològiques                                   | 128            | 0,0         | 140            | 0,0         | 11,5                        | 7                           | 56,6                        | 45,0        | 7,1             |
| <b>Trastorns mentals</b>   | <b>9.309</b>   | <b>1,0</b>  | <b>9.596</b>   | <b>1,1</b>  | <b>11,8</b>                 | <b>8</b>                    | <b>46,7</b>                 | <b>46,9</b> | <b>1,1</b>      |
| 65 - Retard mental   | 25             | 0,0         | 11             | 0,0         | 6,0                         | 5                           | 34,9                        | 27,3        | 0,0             |
| 66 - Trastorns mentals relacionats amb l'alcohol                       | 1.393          | 0,2         | 1.499          | 0,2         | 8,5                         | 7                           | 45,7                        | 25,9        | 0,2             |
| 67 - Trastorns mentals relacionats amb drogues (excloent-ne l'alcohol) | 1.149          | 0,1         | 1.072          | 0,1         | 9,1                         | 8                           | 37,6                        | 29,7        | 0,5             |
| 68 - Trastorns orgànics i demència senil o presenil                    | 1.424          | 0,2         | 1.492          | 0,2         | 9,2                         | 7                           | 75,3                        | 52,8        | 5,7             |
| 69 - Trastorns afectius  | 1.440          | 0,2         | 1.508          | 0,2         | 17,4                        | 14                          | 47,7                        | 63,2        | 0,0             |
| 70 - Esquizofrènia i trastorns relacionats                             | 1.044          | 0,1         | 1.053          | 0,1         | 18,5                        | 16                          | 38,2                        | 40,2        | 0,3             |
| 71 - Altres psicosis   | 523            | 0,1         | 533            | 0,1         | 13,9                        | 10                          | 43,8                        | 44,8        | 0,6             |
| 72 - Ansietat i trastorns de la personalitat, somàtics i dissociatius  | 925            | 0,1         | 1.004          | 0,1         | 7,3                         | 3                           | 40,8                        | 60,6        | 0,0             |
| 73 - Trastorns pre-adults  | 127            | 0,0         | 183            | 0,0         | 9,5                         | 7                           | 23,7                        | 50,8        | 0,0             |
| 74 - Altres afeccions mentals  | 1.251          | 0,1         | 1.235          | 0,1         | 11,4                        | 5                           | 36,9                        | 55,6        | 0,2             |
| 75 - Història personal de trastorns mentals (observació i cribratge)   | 8              | 0,0         | 6              | 0,0         | 8,2                         | 6                           | 42,8                        | 50,0        | 0,0             |
| <b>Malalties del sistema nerviós i els òrgans dels sentits</b>         | <b>102.817</b> | <b>11,5</b> | <b>105.883</b> | <b>11,6</b> | <b>1,0</b>                  | <b>0</b>                    | <b>63,2</b>                 | <b>57,0</b> | <b>0,2</b>      |
| 76 - Meningitis (excloent-ne la tuberculosa o per MTS)                 | 975            | 0,1         | 861            | 0,1         | 9,0                         | 6                           | 27,1                        | 39,7        | 4,5             |
| 77 - Encefalitis (excloent-ne la tuberculosa o per MTS)                | 224            | 0,0         | 280            | 0,0         | 15,4                        | 10                          | 40,0                        | 50,0        | 5,4             |
| 78 - Altres infeccions del sistema nerviós central i poliomièlitis     | 119            | 0,0         | 117            | 0,0         | 27,3                        | 18                          | 54,7                        | 34,2        | 6,8             |
| 79 - Malaltia de Parkinson   | 275            | 0,0         | 318            | 0,0         | 7,2                         | 5                           | 69,6                        | 50,6        | 0,9             |
| 80 - Esclerosi múltiple  | 203            | 0,0         | 201            | 0,0         | 6,2                         | 4                           | 39,9                        | 65,2        | 0,5             |
| 81 - Altres afeccions hereditàries i degeneratives del sistema nerviós | 1.296          | 0,1         | 1.308          | 0,1         | 7,2                         | 4                           | 53,8                        | 49,3        | 3,0             |
| 82 - Paràlisi  | 235            | 0,0         | 242            | 0,0         | 9,5                         | 5                           | 40,8                        | 49,2        | 0,8             |
| 83 - Epilèpsia, convulsions  | 3.695          | 0,4         | 3.813          | 0,4         | 4,6                         | 3                           | 31,4                        | 43,8        | 1,5             |
| 84 - Mal de cap, incloent-hi migranya                                  | 630            | 0,1         | 689            | 0,1         | 3,3                         | 2                           | 37,4                        | 62,3        | 0,1             |

|   | 2005           |             | 2006           |             |                             |                             |                             |             |                 |
|---|----------------|-------------|----------------|-------------|-----------------------------|-----------------------------|-----------------------------|-------------|-----------------|
|   | Contactes<br>N | %           | Contactes<br>N | %           | Estada<br>mitjana<br>(dies) | Estada<br>mediana<br>(dies) | Mitjana<br>d'edat<br>(anys) | Dones<br>%  | Defuncions<br>% |
| 85 - Coma, estupor i dany cerebral  | 215            | 0,0         | 248            | 0,0         | 6,4                         | 3                           | 61,8                        | 44,0        | 20,2            |
| 86 - Cataractes   | 61.897         | 6,9         | 63.234         | 7,0         | 0,1                         | 0                           | 73,5                        | 58,4        | 0,0             |
| 87 - Despreniment de retina, defectes,<br>oclusió vascular i retinopaties                   | 2.900          | 0,3         | 3.204          | 0,4         | 1,1                         | 0                           | 61,3                        | 41,6        | 0,0             |
| 88 - Glaucoma   | 1.485          | 0,2         | 1.406          | 0,2         | 0,7                         | 0                           | 66,5                        | 51,2        | 0,0             |
| 89 - Ceguesa i defectes de la visió   | 323            | 0,0         | 466            | 0,1         | 1,3                         | 0                           | 45,9                        | 55,2        | 0,0             |
| 90 - Inflamació, infecció de l'ull<br>(excloent-ne la tuberculosa o per MTS)                | 1.452          | 0,2         | 1.555          | 0,2         | 3,0                         | 1                           | 53,6                        | 61,7        | 0,1             |
| 91 - Altres trastorns de l'ull  | 7.916          | 0,9         | 8.497          | 0,9         | 0,7                         | 0                           | 51,2                        | 49,8        | 0,0             |
| 92 - Otitis mitjana i afeccions relacionades  | 4.497          | 0,5         | 4.679          | 0,5         | 1,2                         | 1                           | 26,0                        | 46,2        | 0,0             |
| 93 Afeccions relacionades<br>amb vertigen i rodament de cap                                 | 898            | 0,1         | 1.066          | 0,1         | 3,3                         | 2                           | 62,2                        | 54,6        | 0,0             |
| 94 - Altres trastorns de l'orella i<br>els òrgans dels sentits                              | 1.119          | 0,1         | 1.146          | 0,1         | 2,4                         | 2                           | 39,7                        | 47,5        | 0,1             |
| 95 - Altres trastorns de sistema nerviós  | 12.463         | 1,4         | 12.553         | 1,4         | 1,8                         | 0                           | 53,5                        | 70,2        | 0,3             |
| <b>Trastorns de l'aparell circulatori</b>   | <b>109.416</b> | <b>12,3</b> | <b>109.772</b> | <b>12,1</b> | <b>6,5</b>                  | <b>4</b>                    | <b>67,0</b>                 | <b>46,3</b> | <b>5,0</b>      |
| 96 - Trastorns de vàlvula cardíaca  | 2.546          | 0,3         | 2.496          | 0,3         | 12,3                        | 10                          | 66,3                        | 49,8        | 4,4             |
| 97 - Perí, endo i miocarditis,<br>cardiomiopatia (excloent-ne<br>la tuberculosa o per MTS)  | 1.786          | 0,2         | 1.897          | 0,2         | 10,9                        | 7                           | 57,1                        | 32,9        | 5,2             |
| 98 - Hipertensió essencial  | 669            | 0,1         | 708            | 0,1         | 4,4                         | 3                           | 63,3                        | 54,4        | 0,6             |
| 99 - Hipertensió amb complicacions i<br>hipertensió secundària                              | 1.993          | 0,2         | 2.206          | 0,2         | 8,2                         | 7                           | 73,2                        | 58,4        | 4,1             |
| 100 - Infart agut de miocardi   | 9.573          | 1,1         | 8.617          | 0,9         | 9,0                         | 8                           | 68,8                        | 30,1        | 8,1             |
| 101 - Aterosclerosi coronària   | 13.759         | 1,5         | 14.208         | 1,6         | 5,9                         | 4                           | 68,0                        | 27,7        | 1,2             |
| 102 - Dolor toràcic inespecificat   | 3.887          | 0,4         | 4.185          | 0,5         | 3,6                         | 2                           | 63,5                        | 43,6        | 0,1             |
| 103 - Malaltia cardíoc-pulmonar   | 1.723          | 0,2         | 2.042          | 0,2         | 10,7                        | 9                           | 68,1                        | 53,2        | 8,5             |
| 104 - Altres malalties del cor i<br>malalties del cor malespecificades                      | 102            | 0,0         | 113            | 0,0         | 5,3                         | 2                           | 65,2                        | 30,1        | 3,5             |
| 105 - Trastorns de la conducció   | 3.434          | 0,4         | 3.853          | 0,4         | 3,9                         | 2                           | 72,0                        | 41,5        | 1,5             |
| 106 - Disrítmies cardíques  | 8.085          | 0,9         | 8.562          | 0,9         | 4,6                         | 2                           | 69,1                        | 52,1        | 1,7             |
| 107 - Aturada cardíaca i fibrilació ventricular   | 236            | 0,0         | 234            | 0,0         | 10,9                        | 6                           | 64,8                        | 33,8        | 49,1            |
| 108 - Insuficiència cardíca congestiva,<br>no hipertensiva                                  | 16.275         | 1,8         | 16.598         | 1,8         | 8,0                         | 6                           | 78,0                        | 55,7        | 8,0             |
| 109 - Malaltia cerebro-vascular aguda   | 12.024         | 1,3         | 12.059         | 1,3         | 10,6                        | 8                           | 72,8                        | 45,8        | 14,4            |
| 110 - Oclusió o estenosi<br>d'artèries precerebrals   | 885            | 0,1         | 912            | 0,1         | 7,1                         | 5                           | 70,2                        | 22,4        | 1,0             |
| 111 - Altres malalties cerebrovasculars i<br>malalties cerebrovasculars<br>malespecificades | 693            | 0,1         | 673            | 0,1         | 5,1                         | 2                           | 58,2                        | 58,7        | 2,1             |
| 112 - Isquèmia cerebral transitòria   | 2.193          | 0,2         | 2.084          | 0,2         | 5,4                         | 4                           | 73,9                        | 47,5        | 1,4             |
| 113 - Efectes tardans de malaltia<br>cerebrovascular  | 152            | 0,0         | 144            | 0,0         | 16,6                        | 5                           | 66,5                        | 43,1        | 3,5             |
| 114 - Aterosclerosi perifèrica i visceral   | 3.510          | 0,4         | 3.539          | 0,4         | 10,7                        | 7                           | 71,7                        | 34,0        | 10,5            |

|   | 2005           |             | 2006           |             |                             |                             |                             |             |                 |
|---|----------------|-------------|----------------|-------------|-----------------------------|-----------------------------|-----------------------------|-------------|-----------------|
|   | Contactes<br>N | %           | Contactes<br>N | %           | Estada<br>mitjana<br>(dies) | Estada<br>mediana<br>(dies) | Mitjana<br>d'edat<br>(anys) | Dones<br>%  | Defuncions<br>% |
| 115 - Aneurismes de l'artèria aòrta,<br>perifèrica i visceral   | 1.351          | 0,2         | 1.333          | 0,1         | 9,3                         | 6                           | 68,8                        | 11,3        | 11,3            |
| 116 - Embolisme o trombosi<br>d'artèria aòrtica i perifèrica    | 911            | 0,1         | 896            | 0,1         | 9,0                         | 7                           | 73,1                        | 42,2        | 10,8            |
| 117 - Altres malalties circulatòries                            | 1.525          | 0,2         | 1.369          | 0,2         | 6,7                         | 3                           | 60,1                        | 47,3        | 1,8             |
| 118 - Flebitis, tromboflebitis i<br>tromboembolisme             | 1.733          | 0,2         | 1.680          | 0,2         | 6,7                         | 5                           | 65,2                        | 47,7        | 1,2             |
| 119 - Venes varicoses de<br>l'extremitat inferior               | 14.412         | 1,6         | 13.474         | 1,5         | 0,7                         | 0                           | 51,9                        | 71,3        | 0,0             |
| 120 - Hemorroides   | 4.241          | 0,5         | 4.218          | 0,5         | 1,7                         | 1                           | 50,2                        | 48,1        | 0,1             |
| 121 - Altres malalties de<br>les venes i limfàtiques            | 1.718          | 0,2         | 1.672          | 0,2         | 2,4                         | 1                           | 40,8                        | 24,8        | 0,7             |
| <b>Malalties de l'aparell respiratori</b>                       | <b>93.331</b>  | <b>10,5</b> | <b>88.228</b>  | <b>9,7</b>  | <b>6,0</b>                  | <b>4</b>                    | <b>53,9</b>                 | <b>40,1</b> | <b>4,9</b>      |
| 122 - Pneumònia (excloent-ne la tuberculosa<br>o per MTS)       | 19.476         | 2,2         | 15.959         | 1,8         | 7,7                         | 6                           | 56,7                        | 38          | 6,2             |
| 123 - Grip  | 231            | 0,0         | 52             | 0,0         | 2,9                         | 2                           | 24,9                        | 55,8        | 0,0             |
| 124 - Amigdalitis aguda i crònica                               | 7.822          | 0,9         | 7.683          | 0,8         | 1,1                         | 1                           | 12,5                        | 46,5        | 0,0             |
| 125 - Bronquitis aguda  | 14.590         | 1,6         | 11.788         | 1,3         | 5,3                         | 4                           | 42,6                        | 51,1        | 2,5             |
| 126 - Altres infeccions respiratòries<br>de vies altes          | 1.689          | 0,2         | 1.619          | 0,2         | 2,7                         | 2                           | 28,2                        | 47,5        | 0,6             |
| 127 - Malaltia pulmonar obstructiva crònica<br>i bronquièctasi  | 21.480         | 2,4         | 13.389         | 1,5         | 6,9                         | 6                           | 74,0                        | 19,6        | 3,5             |
| 128 - Asma  | 5.689          | 0,6         | 4.684          | 0,5         | 5,5                         | 4                           | 52,4                        | 74,5        | 1,4             |
| 129 - Pneumònia per aspiració d'aliments<br>o vòmits            | 2.478          | 0,3         | 2.594          | 0,3         | 8,7                         | 6                           | 79,1                        | 47,3        | 27,3            |
| 130 - Pleuresia, pneumotòrax,<br>col·lapse pulmonar             | 2.994          | 0,3         | 3.057          | 0,3         | 8,8                         | 6                           | 52,2                        | 28,8        | 3,2             |
| 131 - Fallida, insuficiència<br>o aturada respiratòria (adults) | 2.621          | 0,3         | 14.019         | 1,5         | 8,5                         | 7                           | 67,8                        | 39,4        | 10,8            |
| 132 - Malaltia pulmonar deguda<br>a agents externs              | 189            | 0,0         | 153            | 0,0         | 9,8                         | 8                           | 66,1                        | 33,3        | 9,2             |
| 133 - Altres malalties respiratòries<br>de vies baixes          | 4.109          | 0,5         | 3.715          | 0,4         | 6,4                         | 4                           | 64,1                        | 44,1        | 4,0             |
| 134 - Altres malalties respiratòries<br>de vies altes           | 9.963          | 1,1         | 9.516          | 1,0         | 1,6                         | 1                           | 42,3                        | 36,9        | 0,2             |
| <b>Malalties de l'aparell digestiu</b>                          | <b>98.819</b>  | <b>11,1</b> | <b>102.036</b> | <b>11,2</b> | <b>5,0</b>                  | <b>3</b>                    | <b>52,8</b>                 | <b>41,9</b> | <b>2,1</b>      |
| 135 - Infecció intestinal                                       | 3.963          | 0,4         | 4.043          | 0,4         | 4,6                         | 3                           | 28,2                        | 47,7        | 1,2             |
| 136 - Trastorns de les dents i maxil·lars                       | 2.986          | 0,3         | 2.955          | 0,3         | 1,4                         | 1                           | 33,7                        | 53,0        | 0,1             |
| 137 - Malalties de la boca<br>(excloent-ne les dentals)         | 1.169          | 0,1         | 1.229          | 0,1         | 3,1                         | 2                           | 44,8                        | 40,8        | 0,1             |
| 138 - Trastorns de l'esòfag                                     | 1.244          | 0,1         | 1.288          | 0,1         | 5,7                         | 3                           | 47,1                        | 40,3        | 1,6             |
| 139 - Úlcera gastroduodenal<br>(excloent-ne l'hemorràgia)       | 531            | 0,1         | 549            | 0,1         | 9,4                         | 7                           | 54,6                        | 30,4        | 4,2             |

|  | 2005           |            | 2006           |            |                             |                             |                             |             |                 |
|--|----------------|------------|----------------|------------|-----------------------------|-----------------------------|-----------------------------|-------------|-----------------|
|  | Contactes<br>N | %          | Contactes<br>N | %          | Estada<br>mitjana<br>(dies) | Estada<br>mediana<br>(dies) | Mitjana<br>d'edat<br>(anys) | Dones<br>%  | Defuncions<br>% |
| 140 - Gastritis i duodenitis                                       | 979            | 0,1        | 928            | 0,1        | 5,5                         | 4                           | 53,2                        | 49,0        | 1,2             |
| 141 - Altres trastorns de l'estómac i el duodè                     | 933            | 0,1        | 974            | 0,1        | 5,9                         | 3                           | 42,2                        | 51,6        | 1,6             |
| 142 - Apendicitis i altres afeccions apendiculars                  | 6.684          | 0,7        | 6.694          | 0,7        | 4,8                         | 3                           | 31,5                        | 40,6        | 0,3             |
| 143 - Hàrnia abdominal   | 26.915         | 3,0        | 27.520         | 3,0        | 2,0                         | 1                           | 53,0                        | 26,5        | 0,4             |
| 144 - Enteritis regional i colitis ulcerativa                      | 1.492          | 0,2        | 1.408          | 0,2        | 11,3                        | 8                           | 40,9                        | 50,6        | 1,0             |
| 145 - Obstrucció intestinal sense hèrnia                           | 3.813          | 0,4        | 4.065          | 0,4        | 8,4                         | 6                           | 65,6                        | 49,4        | 6,9             |
| 146 - Diverticulosi i diverticulitis                               | 2.725          | 0,3        | 2.803          | 0,3        | 8,0                         | 6                           | 66,2                        | 52,8        | 1,8             |
| 147 - Afeccions anals i rectals                                    | 5.495          | 0,6        | 5.798          | 0,6        | 1,9                         | 1                           | 47,6                        | 38,2        | 0,1             |
| 148 - Peritonitis i absccés intestinal                             | 502            | 0,1        | 578            | 0,1        | 13,1                        | 9                           | 58,8                        | 42,6        | 14,0            |
| 149 - Malalties de les vies bilials                                | 16.883         | 1,9        | 17.358         | 1,9        | 6,1                         | 3                           | 61,6                        | 57,8        | 1,5             |
| 150 - Malalties del fetge relacionades amb l'alcohol               | 1.793          | 0,2        | 1.834          | 0,2        | 10,9                        | 8                           | 56,2                        | 20,6        | 9,8             |
| 151 - Altres malalties del fetge                                   | 3.886          | 0,4        | 4.317          | 0,5        | 8,7                         | 6                           | 62,0                        | 41,3        | 8,9             |
| 152 - Trastorns pancreàtics (no diabètics)                         | 4.037          | 0,5        | 3.940          | 0,4        | 10,5                        | 7                           | 60,1                        | 44,4        | 3,8             |
| 153 - Hemorràgia gastrointestinal                                  | 5.070          | 0,6        | 4.864          | 0,5        | 6,0                         | 5                           | 67,2                        | 40,0        | 4,7             |
| 154 - Gastroenteritis no infecciosa                                | 4.261          | 0,5        | 5.044          | 0,6        | 3,8                         | 3                           | 43,4                        | 52,9        | 1,3             |
| 155 - Altres trastorns gastrointestinals                           | 3.458          | 0,4        | 3.847          | 0,4        | 8,4                         | 6                           | 59,6                        | 49,8        | 3,6             |
| <b>Malalties de l'aparell genitourinari</b>                        | <b>65.816</b>  | <b>7,4</b> | <b>67.436</b>  | <b>7,4</b> | <b>3,7</b>                  | <b>2</b>                    | <b>50,4</b>                 | <b>54,2</b> | <b>1,1</b>      |
| 156 - Nefritis, nefrosi i esclerosi renal                          | 705            | 0,1        | 697            | 0,1        | 7,4                         | 4                           | 36,4                        | 39,5        | 1,4             |
| 157 - Insuficiència renal aguda i inespecificada                   | 1.806          | 0,2        | 1.944          | 0,2        | 9,9                         | 7                           | 72,1                        | 40,3        | 12,1            |
| 158 - Insuficiència renal crònica                                  | 2.714          | 0,3        | 2.433          | 0,3        | 5,7                         | 2                           | 61,8                        | 38,2        | 2,7             |
| 159 - Infeccions de les vies urinàries                             | 11.822         | 1,3        | 13.313         | 1,5        | 6,0                         | 4                           | 56,0                        | 60,6        | 2,5             |
| 160 - Càlculs de les vies urinàries                                | 5.246          | 0,6        | 5.459          | 0,6        | 3,9                         | 3                           | 49,8                        | 40,3        | 0,1             |
| 161 - Altres malalties del ronyó i els urèters                     | 1.223          | 0,1        | 1.124          | 0,1        | 5,5                         | 3                           | 41,0                        | 47,4        | 0,9             |
| 162 - Altres malalties de la bufeta i la uretra                    | 1.579          | 0,2        | 1.682          | 0,2        | 4,1                         | 3                           | 58,5                        | 13,6        | 0,3             |
| 163 - Síntomes i afeccions maldefinides de l'aparell genitourinari | 2.465          | 0,3        | 2.741          | 0,3        | 5,0                         | 3                           | 66,8                        | 27,4        | 2,4             |
| 164 - Hiperplàsia de pròstata                                      | 4.517          | 0,5        | 4.299          | 0,5        | 6,1                         | 6                           | 70,2                        | -           | 0,3             |
| 165 - Afeccions inflamatòries dels òrgans genitals masculins       | 1.540          | 0,2        | 1.746          | 0,2        | 4,4                         | 3                           | 57,9                        | -           | 0,5             |
| 166 - Altres trastorns genitals masculins                          | 9.123          | 1,0        | 8.857          | 1,0        | 0,6                         | 0                           | 26,7                        | -           | 0,1             |
| 167 - Afeccions no malignes de mama                                | 3.667          | 0,4        | 3.645          | 0,4        | 1,5                         | 1                           | 40,1                        | 90,5        | 0,0             |
| 168 - Malaltia inflamatòria dels òrgans pelvians femenins          | 1.593          | 0,2        | 1.741          | 0,2        | 2,9                         | 1                           | 37,0                        | 100,0       | 0,1             |
| 169 - Endometriosis  | 1.456          | 0,2        | 1.342          | 0,1        | 2,5                         | 2                           | 36,0                        | 100,0       | 0,0             |
| 170 - Prolapse dels òrgans genitals femenins                       | 3.353          | 0,4        | 3.476          | 0,4        | 4,2                         | 4                           | 64,0                        | 100,0       | 0,0             |
| 171 - Trastorns de la menstruació                                  | 785            | 0,1        | 722            | 0,1        | 1,9                         | 1                           | 44,0                        | 100,0       | 0,0             |
| 172 - Quist d'ovari  | 2.079          | 0,2        | 2.069          | 0,2        | 2,4                         | 2                           | 39,8                        | 100,0       | 0,0             |
| 173 - Trastorns de la menopausa                                    | 280            | 0,0        | 245            | 0,0        | 1,6                         | 1                           | 62,6                        | 100,0       | 0,0             |
| 174 - Infertilitat femenina  | 657            | 0,1        | 534            | 0,1        | 0,3                         | 0                           | 33,6                        | 100,0       | 0,0             |

|   | 2005           |             | 2006           |             |                             |                             |                             |             |                 |
|---|----------------|-------------|----------------|-------------|-----------------------------|-----------------------------|-----------------------------|-------------|-----------------|
|   | Contactes<br>N | %           | Contactes<br>N | %           | Estada<br>mitjana<br>(dies) | Estada<br>mediana<br>(dies) | Mitjana<br>d'edat<br>(anys) | Dones<br>%  | Defuncions<br>% |
| 175 - Altres trastorns genitals femenins  | 9.206          | 1,0         | 9.367          | 1,0         | 1,0                         | 0                           | 50,3                        | 100,0       | 0,1             |
| <b>Complicacions de l'embaràs, el part i el puerperi</b>  | <b>90.443</b>  | <b>10,1</b> | <b>93.454</b>  | <b>10,3</b> | <b>3,2</b>                  | <b>3</b>                    | <b>30,9</b>                 | <b>99,9</b> | <b>0,0</b>      |
| 176 - Maneig contraceptiu i procreatiu  | 2.003          | 0,2         | 2.061          | 0,2         | 0,4                         | 0                           | 36,2                        | 94,1        | 0,0             |
| 177 - Avortament espontani  | 2.519          | 0,3         | 2.412          | 0,3         | 0,9                         | 1                           | 32,2                        | 100,0       | 0,0             |
| 178 - Avortament induït   | 1.664          | 0,2         | 1.615          | 0,2         | 1,4                         | 1                           | 31,3                        | 100,0       | 0,0             |
| 179 - Complicacions postavortament  | 64             | 0,0         | 67             | 0,0         | 3,1                         | 2                           | 29,8                        | 100,0       | 0,0             |
| 180 - Embaràs ectòpic   | 865            | 0,1         | 967            | 0,1         | 3,2                         | 2                           | 31,1                        | 100,0       | 0,0             |
| 181 - Altres complicacions de l'embaràs   | 10.473         | 1,2         | 10.784         | 1,2         | 2,1                         | 2                           | 30,6                        | 100,0       | 0,0             |
| 182 - Hemorràgia durant l'embaràs,<br>despreniment de placeta, placenta prèvia                        | 1.074          | 0,1         | 1.174          | 0,1         | 5,1                         | 4                           | 31,6                        | 100,0       | 0,0             |
| 183 - Hipertensió que complica l'embaràs,<br>el part i el puerperi                                    | 1.411          | 0,2         | 1.402          | 0,2         | 5,3                         | 4                           | 31,3                        | 100,0       | 0,0             |
| 184 - Part prematur o amenaça de part   | 3.414          | 0,4         | 3.221          | 0,4         | 4,6                         | 3                           | 29,5                        | 100,0       | 0,0             |
| 185 - Embaràs prolongat   | 6.328          | 0,7         | 7.158          | 0,8         | 2,8                         | 3                           | 29,8                        | 100,0       | 0,0             |
| 186 - Diabetis o tolerància anormal<br>de la glucosa que complica l'embaràs,<br>el part i el puerperi | 1.156          | 0,1         | 1.160          | 0,1         | 3,3                         | 3                           | 32,1                        | 100,0       | 0,0             |
| 187 - Mala posició i mala presentació del fetus   | 3.673          | 0,4         | 4.033          | 0,4         | 4,5                         | 4                           | 30,9                        | 100,0       | 0,0             |
| 188 - Desproporció fetopelviana, obstrucció   | 7.405          | 0,8         | 7.470          | 0,8         | 4,1                         | 4                           | 30,8                        | 100,0       | 0,0             |
| 189 - Secció de cesària prèvia  | 1.580          | 0,2         | 1.891          | 0,2         | 4,0                         | 4                           | 33,2                        | 100,0       | 0,0             |
| 190 - Destret fetal i treballs del part anormals  | 10.180         | 1,1         | 10.464         | 1,2         | 3,5                         | 3                           | 30,3                        | 100,0       | 0,0             |
| 191 - Polihidroamniosi i altres problemes<br>de la cavitat amniòtica                                  | 4.369          | 0,5         | 5.030          | 0,6         | 3,5                         | 3                           | 30,4                        | 100,0       | 0,0             |
| 192 - Complicació de cordó umbilical  | 504            | 0,1         | 496            | 0,1         | 3,3                         | 3                           | 30,9                        | 100,0       | 0,0             |
| 193 - Traumatisme de perineu i vulva durant el part   | 2.249          | 0,3         | 3.063          | 0,3         | 2,6                         | 2                           | 30,5                        | 100,0       | 0,0             |
| 194 - Part per fórceps  | 1.249          | 0,1         | 1.224          | 0,1         | 3,1                         | 3                           | 30,9                        | 100,0       | 0,0             |
| 195 - Altres complicacions del part i<br>del puerperi que afecten<br>el maneig de la mare             | 9.772          | 1,1         | 9.793          | 1,1         | 3,9                         | 3                           | 31,9                        | 100,0       | 0,0             |
| 196 - Embaràs i/o part normal   | 18.491         | 2,1         | 17.969         | 2,0         | 2,8                         | 3                           | 30,4                        | 100,0       | 0,0             |
| <b>Malalties de la pell i el teixit subcutani</b>   | <b>10.717</b>  | <b>1,2</b>  | <b>12.624</b>  | <b>1,4</b>  | <b>4,0</b>                  | <b>1</b>                    | <b>42,8</b>                 | <b>44,5</b> | <b>0,8</b>      |
| 197 - Infeccions de la pell i el teixit subcutani   | 7.491          | 0,8         | 7.743          | 0,9         | 3,8                         | 1                           | 39,3                        | 36,5        | 0,6             |
| 198 - Altres afeccions inflamàtores de la pell  | 426            | 0,0         | 401            | 0,0         | 8,3                         | 7                           | 49,0                        | 54,4        | 0,7             |
| 199 - Úlcera crònica de la pell   | 823            | 0,1         | 902            | 0,1         | 15,2                        | 10                          | 68,1                        | 55,3        | 5,1             |
| 200 - Altres trastorns de la pell   | 1.977          | 0,2         | 3.578          | 0,4         | 1,1                         | 0                           | 43,4                        | 58,0        | 0,1             |
| <b>Malalties de l'aparell locomotor<br/>i el teixit connectiu</b>                                     | <b>58.453</b>  | <b>6,6</b>  | <b>59.650</b>  | <b>6,6</b>  | <b>4,7</b>                  | <b>2</b>                    | <b>57,5</b>                 | <b>62,5</b> | <b>0,2</b>      |
| 201 - Artritis i osteomielitis infeccioses<br>(excloent-ne les tuberculoses o per MTS)                | 899            | 0,1         | 928            | 0,1         | 16,0                        | 11                          | 44,4                        | 35,0        | 1,8             |
| 202 - Artritis reumàtica i malalties relacionades   | 435            | 0,0         | 339            | 0,0         | 6,3                         | 4                           | 51,0                        | 62,5        | 0,9             |
| 203 - Osteoartritis   | 16.002         | 1,8         | 16.126         | 1,8         | 8,2                         | 8                           | 69,3                        | 67,1        | 0,1             |

|   | 2005           |            | 2006           |            |                             |                             |                             |             |                 |
|---|----------------|------------|----------------|------------|-----------------------------|-----------------------------|-----------------------------|-------------|-----------------|
|   | Contactes<br>N | %          | Contactes<br>N | %          | Estada<br>mitjana<br>(dies) | Estada<br>mediana<br>(dies) | Mitjana<br>d'edat<br>(anys) | Dones<br>%  | Defuncions<br>% |
| 204 - Altres trastorns no traumàtics de les articulacions                       | 2.325          | 0,3        | 2.513          | 0,3        | 4,0                         | 2                           | 45,3                        | 49,1        | 0,1             |
| 205 - Espondilosi, trastorns dels discs intervertebrals i altres mals d'esquena | 7.655          | 0,9        | 7.785          | 0,9        | 6,5                         | 4                           | 53,2                        | 49,6        | 0,3             |
| 206 - Osteoporosi   | 137            | 0,0        | 92             | 0,0        | 5,1                         | 3                           | 45,7                        | 52,2        | -               |
| 207 - Fractura patològica   | 740            | 0,1        | 805            | 0,1        | 11,6                        | 9                           | 71,3                        | 66,6        | 3,4             |
| 208 - Deformitats del peu adquirides  | 11.181         | 1,3        | 11.388         | 1,3        | 0,9                         | 0                           | 58,9                        | 87,7        | -               |
| 209 - Altres deformitats adquirides   | 1.234          | 0,1        | 1.347          | 0,1        | 6,3                         | 4                           | 50,9                        | 53,6        | -               |
| 210 - Lupus eritematós sistèmic i trastorns del teixit connectiu                | 564            | 0,1        | 627            | 0,1        | 8,0                         | 5                           | 46,6                        | 83,1        | 1,1             |
| 211 - Altres malalties del teixit connectiu                                     | 14.234         | 1,6        | 14.699         | 1,6        | 1,5                         | 1                           | 52,1                        | 53,1        | 0,2             |
| 212 - Altres malalties dels ossos i deformitats muscoloesquelètiques            | 3047           | 0,3        | 3001           | 0,3        | 5,0                         | 2                           | 43,3                        | 41,3        | 0,3             |
| <b>Anomalies congènites</b>   | <b>9.136</b>   | <b>1,0</b> | <b>8.832</b>   | <b>1,0</b> | <b>4,0</b>                  | <b>2</b>                    | <b>15,5</b>                 | <b>47,9</b> | <b>0,5</b>      |
| 213 - Anomalies congènites cardíques i circulatòries                            | 1.669          | 0,2        | 1.489          | 0,2        | 7,0                         | 3                           | 19                          | 47,9        | 1,7             |
| 214 - Anomalies congènites digestives   | 491            | 0,1        | 496            | 0,1        | 8,4                         | 4                           | 11,6                        | 38,5        | 0,4             |
| 215 - Anomalies congènites genitourinàries                                      | 2.400          | 0,3        | 2.274          | 0,2        | 2,7                         | 1                           | 11,2                        | 23,8        | 0,1             |
| 216 - Anomalies congènites de sistema nerviós                                   | 179            | 0,0        | 196            | 0,0        | 10,5                        | 5                           | 18,4                        | 53,1        | 2,6             |
| 217 - Altres anomalies congènites   | 4.397          | 0,5        | 4.377          | 0,5        | 2,8                         | 1                           | 16,7                        | 61,2        | 0,2             |
| <b>Afeccions originades en el període perinatal</b>                             | <b>14.808</b>  | <b>1,7</b> | <b>15.009</b>  | <b>1,6</b> | <b>8,1</b>                  | <b>4</b>                    | <b>0,0</b>                  | <b>45,6</b> | <b>0,9</b>      |
| 218 - Nascut viu  | 58             | 0,0        | 17             | 0,0        | 8,3                         | 4                           | 0,0                         | 41,2        | -               |
| 219 - Gestació curta, baix pes en néixer i retard en el creixement fetal        | 5.033          | 0,6        | 5.165          | 0,6        | 15,1                        | 8                           | 0,0                         | 49,4        | 2,0             |
| 220 - Hipòxia intrauterina i asfíxia en néixer                                  | 665            | 0,1        | 657            | 0,1        | 5,0                         | 4                           | 0,0                         | 48,7        | 1,7             |
| 221 - Síndrome de destret respiratori   | 242            | 0,0        | 273            | 0,0        | 12,0                        | 8                           | 0,0                         | 34,4        | 0,4             |
| 222 - Ictèria hemolítica i perinatal  | 1.428          | 0,2        | 1.508          | 0,2        | 3,4                         | 3                           | 0,0                         | 46,4        | 0,1             |
| 223 - Traumatisme del naixement   | 320            | 0,0        | 272            | 0,0        | 2,9                         | 2                           | 0,0                         | 46,0        | -               |
| 224 - Altres afeccions perinatals   | 7.062          | 0,8        | 7.117          | 0,8        | 4,4                         | 3                           | 0,0                         | 42,7        | 0,3             |
| <b>Lesions i emmetzinaments</b>   | <b>85.671</b>  | <b>9,6</b> | <b>87.589</b>  | <b>9,6</b> | <b>6,7</b>                  | <b>3</b>                    | <b>51,4</b>                 | <b>44,4</b> | <b>1,8</b>      |
| 225 - Trastorns i dislocacions traumàtics de les articulacions                  | 16.817         | 1,9        | 17.488         | 1,9        | 1,3                         | 1                           | 46,2                        | 37,8        | 0,0             |
| 226 - Fractura de coll de fèmur (maluc)   | 9.215          | 1,0        | 9.095          | 1,0        | 13,2                        | 11                          | 80,4                        | 73,8        | 5,2             |
| 227 - Lesió de columna vertebral  | 192            | 0,0        | 228            | 0,0        | 30,3                        | 15                          | 48,4                        | 21,5        | 5,3             |
| 228 - Fractura de crani i cara  | 1.202          | 0,1        | 1.226          | 0,1        | 4,7                         | 3                           | 29,8                        | 26,5        | 1,0             |
| 229 - Fractura d'extremitat superior  | 8.114          | 0,9        | 8.688          | 1,0        | 4,2                         | 2                           | 44,0                        | 41,4        | 0,3             |
| 230 - Fractura d'extremitat inferior  | 7.671          | 0,9        | 7.715          | 0,8        | 9,0                         | 5                           | 45,2                        | 42,1        | 0,6             |
| 231 - Altres fractures  | 9.230          | 1,0        | 8.995          | 1,0        | 5,7                         | 3                           | 50,9                        | 45,9        | 0,6             |
| 232 - Esquinços i esquinçaments   | 1.848          | 0,2        | 1.902          | 0,2        | 2,7                         | 2                           | 36,3                        | 24,7        | -               |
| 233 - Lesió intracranial  | 4.723          | 0,5        | 4.575          | 0,5        | 7,7                         | 2                           | 44,5                        | 39,1        | 7,4             |

|  | 2005           |              | 2006           |              |                             |                             |                             |             |                 |
|--|----------------|--------------|----------------|--------------|-----------------------------|-----------------------------|-----------------------------|-------------|-----------------|
|  | Contactes<br>N | %            | Contactes<br>N | %            | Estada<br>mitjana<br>(dies) | Estada<br>mediana<br>(dies) | Mitjana<br>d'edat<br>(anys) | Dones<br>%  | Defuncions<br>% |
| 234 - Lesió per esclafament o lesió interna  | 1.337          | 0,1          | 1.319          | 0,1          | 11,3                        | 7                           | 40,7                        | 21,4        | 4,0             |
| 235 - Ferides obertes de cap, coll i tronc   | 900            | 0,1          | 887            | 0,1          | 3,4                         | 2                           | 40,8                        | 31,7        | 0,1             |
| 236 - Ferides obertes d'extremitats  | 2.266          | 0,3          | 2.183          | 0,2          | 4,5                         | 2                           | 38,5                        | 23,4        | 0,2             |
| 237 - Complicacions de dispositiu,<br>implant o empelt                                       | 9.119          | 1,0          | 9.597          | 1,1          | 10,6                        | 6                           | 63,1                        | 49,9        | 1,8             |
| 238 - Complicacions de procediments<br>quirúrgics o d'atenció mèdica                         | 5.921          | 0,7          | 6.416          | 0,7          | 10,3                        | 6                           | 56,2                        | 43,0        | 2,4             |
| 239 - Lesió superficial, contusió  | 1.744          | 0,2          | 1.802          | 0,2          | 4,1                         | 2                           | 46,5                        | 40,8        | 1,1             |
| 240 - Cremades   | 866            | 0,1          | 896            | 0,1          | 12,2                        | 9                           | 33,4                        | 34,3        | 2,2             |
| 241 - Enverinament per agents psicotròpics   | 956            | 0,1          | 949            | 0,1          | 3,5                         | 1                           | 41,1                        | 63,8        | 1,1             |
| 242 - Enverinament per altres medicaments<br>i drogues                                       | 1.537          | 0,2          | 1.551          | 0,2          | 4,4                         | 2                           | 49,8                        | 59,1        | 2,5             |
| 243 - Enverinament per substàncies<br>no medicinals  | 557            | 0,1          | 442            | 0,0          | 3,4                         | 1                           | 35,6                        | 43,9        | 2,0             |
| 244 - Altres lesions i afeccions degudes<br>a causes externes                                | 1.456          | 0,2          | 1.635          | 0,2          | 5,0                         | 2                           | 42,1                        | 36,3        | 5,3             |
| <b>Altres afeccions</b>  | <b>33.693</b>  | <b>3,8</b>   | <b>35.007</b>  | <b>4,0</b>   | <b>5,1</b>                  | <b>2</b>                    | <b>42,7</b>                 | <b>46,9</b> | <b>1,6</b>      |
| 245 - Síncope  | 2.344          | 0,3          | 2.488          | 0,3          | 4,8                         | 3                           | 68,4                        | 44,7        | 1,0             |
| 246 - Febre d'origen desconegut  | 3.450          | 0,4          | 3.864          | 0,4          | 4,8                         | 3                           | 40,6                        | 44          | 1,3             |
| 247 - Limfadenitis   | 1.194          | 0,1          | 1.222          | 0,1          | 3,1                         | 1                           | 40,0                        | 49,7        | 0,2             |
| 248 - Gangrena   | 1.031          | 0,1          | 1.098          | 0,1          | 18,2                        | 14                          | 73,3                        | 31,2        | 7,9             |
| 249 - Xoc  | 751            | 0,1          | 332            | 0,0          | 10,1                        | 6                           | 72,0                        | 46,7        | 56,3            |
| 250 - Nàusea i vòmit   | 903            | 0,1          | 1.050          | 0,1          | 3,3                         | 2                           | 35,5                        | 56,0        | 1,9             |
| 251 - Dolor abdominal  | 4.784          | 0,5          | 5.052          | 0,6          | 3,3                         | 2                           | 46,1                        | 58,7        | 1,0             |
| 252 - Malestar i fatiga  | 215            | 0,0          | 242            | 0,0          | 6,1                         | 3                           | 70,6                        | 50,0        | 7,9             |
| 253 - Reaccions alèrgiques   | 839            | 0,1          | 816            | 0,1          | 2,9                         | 1                           | 25,2                        | 45,8        | 0,6             |
| 254 - Cures de rehabilitació, ajustament<br>de pròtesis i dispositius                        | 1.621          | 0,2          | 1.460          | 0,2          | 30,5                        | 15                          | 58,2                        | 49,2        | 0,8             |
| 255 - Admissió administrativa/social   | 304            | 0,0          | 276            | 0,0          | 4,3                         | 3                           | 39,4                        | 58,0        | 0,4             |
| 256 - Examen/avaluació mèdica  | 5.824          | 0,7          | 6.497          | 0,7          | 2,5                         | 2                           | 6,4                         | 47,1        | -               |
| 257 - Altres cures   | 3.390          | 0,4          | 3.655          | 0,4          | 5,9                         | 3                           | 55,8                        | 53,1        | 1,1             |
| 258 - Altres cribratges<br>d'afeccions sospitades<br>(excloent-ne les mentals o infeccioses) | 698            | 0,1          | 663            | 0,1          | 1,6                         | 1                           | 51,9                        | 36,8        | 1,2             |
| 259 - Codis residuals, no classificats   | 6.345          | 0,7          | 6.292          | 0,6          | 1,8                         | 1                           | 52,5                        | 37,2        | 0,6             |
| Diagnòstic principal desconegut  | 3.945          | 0,4          | 1.242          | 0,1          | 6,5                         | 3                           | 50,1                        | 54,3        | 22,2            |
| <b>Total</b>   | <b>895.463</b> | <b>100,0</b> | <b>909.773</b> | <b>100,0</b> | <b>5,0</b>                  | <b>3</b>                    | <b>52,3</b>                 | <b>53,8</b> | <b>2,4</b>      |

|                  | 2005    | 2006    |
|------------------|---------|---------|
| Contactes nuls*  | 464     | 625     |
| % sobre el total | 0,1     | 0,1     |
| Total contactes  | 895.927 | 910.398 |

Nota: Diagnòstic principal desconegut: diagnòstic principal no informat, erroni o incongruent amb edat i/o sexe.

\*Contactes amb una de les variables següents invàlida: sexe, edat, estada

## Procediments

El registre del CMBD-HA recull fins a deu procediments quirúrgics, obstètrics, diagnòstics o terapèutics codificats segons la CIM-9-MC.

Dels deu procediments, vuit fan referència als que s'han practicat en el mateix hospital on està ingressat el pacient i els dos restants a procediments en els quals, per durlos a terme, es trasllada el pacient a un altre centre.

En aquest informe es presenta l'anàlisi del primer procediment entès com el que es practica durant l'ingrés d'un malalt i que està més directament relacionat amb el diagnòstic principal. Aquesta variable està informada en 735.740 contactes (80,9% de tots els contactes), el 0,2% dels quals són inespecífics i el 0,1% erronis o incongruents amb l'edat i/o el sexe.

Pel que fa als altres procediments, els percentatges de notificació són del 39,4% per al segon, 15,7% per al tercer, 7,8% per al quart, 4,1% per al cinquè, 2,3% per al sisè i 0,8% per al setè.

La mitjana de procediments informats per contacte és d'1,52. Aquest indicador és pràcticament igual al de l'any 2004 (1,51).

El nivell d'exhaustivitat en la declaració de procediments en el registre del CMBD-HA varia en funció que siguin quirúrgics o no quirúrgics. Els procediments quirúrgics estan recollits de manera exhaustiva, però els que no ho són depenen del criteri de cada hospital:

alguns els declaren tots sistemàticament, mentre que d'altres no en declaren cap. El 49,0% dels contactes té informat un procediment quirúrgic, el 31,9% un procediment no quirúrgic i en el 19,1% no n'hi consta cap.

Com en el cas del diagnòstic principal, es presenten dues explotacions del primer procediment per diferent nivell d'agrupació:

### *Grans grups de procediments de la CIM-9-MC*

La distribució dels contactes segons aquests grans grups és força estable al llarg dels anys, tant pel que fa a la distribució percentual com a les característiques de les estades (mitjanes) i l'edat dels malalts als quals es practiquen aquests procediments (*TAULA 15*).

Les operacions de sistema musculoesquelètic, les de l'aparell digestiu, les operacions d'ulls i els procediments obstètrics representen el 48,7% dels contactes en què el primer procediment està informat (47,7% l'any 2004 i 48,6% l'any 2005). Aquests grups de procediments són els més freqüents, sense tenir en compte el grup 'miscel·lània', que està constituït per procediments molt heterogenis.

Respecte a l'any 2005, el nombre de contactes amb el primer procediment informat ha experimentat un increment del 0,7%. En la majoria de procediments ha augmentat l'activitat, excepte en les operacions

| Categories de procediments quirúrgics       | Contactes      |              |                |              | Estada (dies) |              |              | Edat (anys)  |              |
|---|----------------|--------------|----------------|--------------|---------------|--------------|--------------|--------------|--------------|
|   | 2005           |              | 2006           |              | 2005 Mitjana  | 2006 Mitjana | 2006 Mediana | 2005 Mitjana | 2006 Mitjana |
|   | N              | %            | N              | %            |               |              |              |              |              |
| Operacions del sistema nerviós              | 20.863         | 2,9          | 20.963         | 2,8          | 5,1           | 5,1          | 1            | 49,3         | 48,7         |
| Operacions del sistema endocrí              | 3.050          | 0,4          | 3.174          | 0,4          | 4,0           | 4,0          | 3            | 50           | 49,6         |
| Operacions de l'ull                         | 77.883         | 10,9         | 80.397         | 10,9         | 0,3           | 0,2          | 0            | 69,5         | 69,5         |
| Operacions de l'orella                      | 5.564          | 0,8          | 5.786          | 0,8          | 1,2           | 1,1          | 1            | 33,5         | 31,9         |
| Operacions del nas, la boca i la faringe    | 19.784         | 2,8          | 19.684         | 2,7          | 1,5           | 1,5          | 1            | 29,7         | 30,5         |
| Operacions de l'aparell respiratori         | 14.528         | 2,0          | 14.623         | 2,0          | 11,1          | 10,8         | 7            | 55,8         | 56,1         |
| Operacions de l'aparell cardiovascular      | 45.334         | 6,3          | 45.217         | 6,1          | 5,8           | 5,9          | 2            | 59,1         | 59,9         |
| Operacions dels sistemes hemàtic i limfàtic | 4.367          | 0,6          | 4.246          | 0,6          | 10,9          | 11,6         | 7            | 53,4         | 53,5         |
| Operacions de l'aparell digestiu            | 91.036         | 12,7         | 93.062         | 12,6         | 6,3           | 6,3          | 3            | 54,9         | 55,0         |
| Operacions de l'aparell urinari             | 18.454         | 2,6          | 18.833         | 2,6          | 6,6           | 6,3          | 4            | 60,8         | 60,9         |
| Operacions dels òrgans genitals masculins   | 18.469         | 2,6          | 17.750         | 2,4          | 2,8           | 2,7          | 1            | 41,3         | 41,3         |
| Operacions dels òrgans genitals femenins    | 35.830         | 5,0          | 36.106         | 4,9          | 2,2           | 2,1          | 1            | 43,6         | 43,4         |
| Procediments obstètrics                     | 72.311         | 10,1         | 75.140         | 10,2         | 3,5           | 3,4          | 3            | 30,6         | 30,6         |
| Operacions del sistema musculoesquelètic    | 106.806        | 14,9         | 109.655        | 14,9         | 5,6           | 5,4          | 2            | 54,1         | 54,4         |
| Operacions de la pell i els teguments       | 30.030         | 4,2          | 34.477         | 4,7          | 3,6           | 3,1          | 1            | 46           | 46,5         |
| Miscel·lània de procediments                | 153.415        | 21,4         | 156.627        | 21,3         | 7,6           | 8,7          | 5            | 55,3         | 54,6         |
| <b>Total</b>                                | <b>717.724</b> | <b>100,0</b> | <b>735.740</b> | <b>100,0</b> | <b>5,0</b>    | <b>5,2</b>   | <b>3</b>     | <b>52,1</b>  | <b>52,0</b>  |
| Contactes amb primer procediment informat   | 717.724        | 80,2         | 735.740        | 80,9         | 5,0           | 5,2          | 3            | 52,1         | 52,0         |
| Contactes amb primer procediment desconegut | 177.739        | 19,8         | 174.033        | 19,1         | 5,9           | 5,6          | 4            | 53,2         | 53,5         |
| <b>Total contactes</b>                      | <b>895.463</b> | <b>100,0</b> | <b>909.773</b> | <b>100,0</b> | <b>5,2</b>    | <b>5,2</b>   | <b>3</b>     | <b>52,3</b>  | <b>52,3</b>  |

|                  |         |         |
|------------------|---------|---------|
|                  | 2005    | 2006    |
| Contactes nuls*  | 464     | 625     |
| % sobre el total | 0,1     | 0,1     |
| Total contactes  | 895.927 | 910.398 |

\* Contactes amb una de les variables següents invàlida: sexe, edat, estada

#### TAULA 15

*Contactes d'hospitalització convencional i CMA, estada mitjana i mediana, i mitjana d'edat, segons els grans grups de procediments de la CIM-9-MC.*

*Anys 2005 i 2006*

de nas, boca i faringe, les de l'aparell cardiovascular, les dels sistemes hemàtic i limfàtic i les dels òrgans genitals masculins. En la majoria de casos, les variacions entre un any i l'altre oscil·len, en termes percentuals, entre el 0,1% i el 0,2%, excepte en el grup d'operacions de pell i teguments, que aquest any representa el 0,5% de tota l'activitat.

Tot i que cada grup de procediments engloba tipologies de pacients molt diferents, s'han analitzat l'estada mitjana i mediana, i la mitjana d'edat de cadascun d'ells. Les estades mitjanes més llargues corresponen a les operacions dels sistemes hemàtic i limfàtic i a les de l'aparell respiratori, i les més baixes a les operacions d'ulls, d'orella i de nas, boca i faringe, aquestes darreres com a conseqüència del gran nombre d'intervencions que es practiquen amb CMA.

Pel que fa a l'edat, els grups de procediments amb la mitjana d'edat més elevada són el de les operacions d'ulls, aparell urinari i aparell cardiovascular. Les mitjanes d'edat més baixes corresponen a les operacions de nas, boca i faringe, als procediments obstètrics i a les operacions d'orella.

Per al conjunt dels contactes amb el primer procediment informat, la mitjana d'edat pràcticament no ha variat respecte a l'any 2005. Per grans grups de procediments, la mitjana d'edat es manté relativament estable, excepte en les operacions d'orella on ha disminuït 1,6 anys, en el grup d'operacions de nas, boca i faringe i

en el d'operacions de l'aparell cardiovascular, on en ambdós casos ha augmentat 0,8 anys.

Com en el cas del diagnòstic principal, hi ha diferències en la distribució dels contactes que tenen informat el primer procediment, segons l'edat i el sexe (*TAULES 16 i 17*).

Les operacions més freqüents en els nens i les nenes menors d'un any són les del sistema nerviós. En les nenes d'edat compresa entre un i 14 anys les operacions més freqüents són les de nas, boca i faringe, mentre que en els nens ho són les d'òrgans genitals. En els grups d'edat entre 15 i 44 anys, els procediments obstètrics són els més freqüents en les dones, mentre que en els homes ho són les operacions de l'aparell musculoesquelètic; aquest tipus d'operacions és el més freqüent en les dones de 45 a 64 anys. Les operacions d'aparell digestiu són una de les tres que es practiquen més en homes de totes les edats, especialment en els d'edat compresa entre 45 i 64 anys. A partir dels 65 anys, les operacions d'ulls són les més practicades tant en homes com en dones.

### *Categories de procediments de les CCS*

Del total de contactes amb el primer procediment informat (735.740), excloent-ne 277 que no s'han pogut classificar en cap de les categories de les CCS, el 60,6% (446.032) són quirúrgics i el 39,4% (289.431) són no quirúrgics.

TAULA 16. Percentatge de contactes d'hospitalització convencional i CMA dels tres grans grups de procediments de la CIM-9-MC que acumulen més contactes en cada grup d'edat, en homes. Any 2006

| Grans grups de procediments               | Grup d'edat (anys) |             |             |             |             |             |             |             |             |             |             |
|---|--------------------|-------------|-------------|-------------|-------------|-------------|-------------|-------------|-------------|-------------|-------------|
|   | <1                 | 1-4         | 5-14        | 15-24       | 25-34       | 35-44       | 45-54       | 55-64       | 65-74       | 75-84       | >84         |
| Operacions del sistema nerviós            | 7,4                | -           | -           | -           | -           | -           | -           | -           | -           | -           | -           |
| Operacions de l'ull                       | -                  | -           | -           | -           | -           | -           | -           | -           | 17,4        | 21,6        | 15,3        |
| Operacions del nas, la boca i la faringe  | -                  | 14,9        | -           | -           | -           | -           | -           | -           | -           | -           | -           |
| Operacions de l'aparell cardiovascular    | 3,4                | -           | -           | -           | -           | 6,0         | 8,8         | 10,2        | 10,2        | 8,9         | -           |
| Operacions de l'aparell digestiu          | 6,0                | 10,2        | 11,9        | 11,1        | 15,4        | 21,2        | 22,6        | 20,1        | 16,8        | 14,3        | 11,3        |
| Operacions dels òrgans genitals masculins | -                  | 18,4        | 19,7        | -           | -           | -           | -           | -           | -           | -           | -           |
| Operacions del sistema musculoesquelètic  | -                  | -           | 13,4        | 33,5        | 31,5        | 25,6        | 20,0        | 14,5        | -           | -           | 8,1         |
| Operacions de la pell i els teguments     | -                  | -           | -           | 11,2        | 8,6         | -           | -           | -           | -           | -           | -           |
| <b>Total</b>                              | <b>16,9</b>        | <b>43,5</b> | <b>45,1</b> | <b>55,8</b> | <b>55,5</b> | <b>52,7</b> | <b>51,4</b> | <b>44,9</b> | <b>44,4</b> | <b>44,8</b> | <b>34,7</b> |

TAULA 17. Percentatge de contactes d'hospitalització convencional i CMA dels tres grans grups de procediments de la CIM-9-MC que acumulen més contactes en cada grup d'edat, en dones. Any 2006

| Grans grups de procediments              | Grup d'edat (anys) |             |             |             |             |             |             |             |             |             |             |
|--|--------------------|-------------|-------------|-------------|-------------|-------------|-------------|-------------|-------------|-------------|-------------|
|  | <1                 | 1-4         | 5-14        | 15-24       | 25-34       | 35-44       | 45-54       | 55-64       | 65-74       | 75-84       | >84         |
| Operacions del sistema nerviós           | 6,4                | -           | -           | -           | -           | -           | -           | -           | -           | -           | -           |
| Operacions de l'ull                      | -                  | -           | -           | -           | -           | -           | -           | 10,1        | 24,1        | 29,3        | 16,8        |
| Operacions de l'orella                   | -                  | 0,7         | -           | -           | -           | -           | -           | -           | -           | -           | -           |
| Operacions del nas, la boca i la faringe | -                  | 17,9        | 17,4        | -           | -           | -           | -           | -           | -           | -           | -           |
| Operacions de l'aparell cardiovascular   | 3,3                | -           | -           | -           | -           | -           | -           | -           | -           | -           | -           |
| Operacions de l'aparell digestiu         | 2,9                | 8,5         | 12,0        | -           | 4,6         | 9,2         | 13,6        | 12,7        | 11,3        | 10,4        | 9,5         |
| Operacions dels òrgans genitals femenins | -                  | -           | -           | 8,9         | 12,0        | 19,6        | 14,8        | -           | -           | -           | -           |
| Procediments obstètrics                  | -                  | -           | -           | 43,5        | 61,3        | 31,8        | -           | -           | -           | -           | -           |
| Operacions del sistema musculoesquelètic | -                  | -           | 12,3        | 9,1         | -           | -           | 20,0        | 26,0        | 22,7        | 17,3        | 17,5        |
| <b>Total</b>                             | <b>12,7</b>        | <b>27,2</b> | <b>41,6</b> | <b>61,5</b> | <b>77,9</b> | <b>60,7</b> | <b>48,4</b> | <b>48,8</b> | <b>58,1</b> | <b>57,0</b> | <b>43,8</b> |

La **TAULA 18** mostra, per a cada categoria de procediments quirúrgics, el nombre total de contactes, el percentatge, la mitjana i la mediana dels dies d'estada, la mitjana d'edat, la proporció de contactes de dones i la proporció de defuncions, segons que el procediment hagi estat practicat amb HC o amb CMA. En el cas de la CMA, el percentatge de contactes és el que es defineix com l'**índex de substitució**. Cal destacar el considerable augment de procediments amb CMA que s'ha produït en els darrers anys, atès que l'any 2003 representaven el 31,1% de totes les intervencions quirúrgiques i el 2006 aquest percentatge ha augmentat fins al 37,0%.

Els grups de categories del CCS que acumulen més contactes són les operacions del sistema musculoesquelètic (14,1%), les operacions de l'ull (10,9%), les de l'aparell digestiu (9,5%), les dels òrgans genitals femenins (4,8%) i les de l'aparell cardiovascular (4,2%).

Quan s'analitza aquesta activitat detallada per categories, els procediments més freqüents, independentment del règim d'hospitalització, són les operacions de cristal·lí (8,7%), la cesària (2,6%), la reparació d'hèrnia inguinal i femoral (2,4%), l'artroplàstia de genoll (1,9%) i l'excisió i reparació de galindó i altres deformitats del dit gros (1,5%).

Durant l'any 2006 cal destacar, entre les categories de procediments quirúrgics que més creixen en valors

absoluts respecte a l'any 2005, la descompressió de nervi perifèric (9.521), les operacions de cristal·lí (1.445), la cesària (771), la reparació d'hèrnia inguinal i femoral (598) i l'excisió del cartílag semilunar del genoll (500).

D'altra banda, entre les que més disminueixen es troben la lligadura i esquinçament de venes varicoses d'extremitats inferiors (769), l'excisió de lesió cutània (405), les operacions plàstiques de nas (375), la circumcisió (292) i l'endoscòpia i biòpsia endoscòpica d'aparell urinari (184).

Per tal de sintetitzar la informació més rellevant d'aquesta taula, s'ha elaborat un **RESUM** on es poden identificar les categories pel seu codi (número entre parèntesis) i facilitar així la informació complementària de la taula.

Tal com s'ha anat observant en els darrers anys, les categories de procediments quirúrgics amb hospitalització convencional més freqüents són: cesàries, artroplasties de genoll i reparació d'hèrnia inguinal i femoral. Pel que fa als procediments amb CMA, cal destacar que les operacions de cristal·lí representen més d'un terç d'aquest tipus d'activitat (36,1% l'any 2006). Les intervencions de descompressió de nervi perifèric continuen augmentant en xifres absolutes i l'any 2006 representen el 4,8% de tots els procediments amb CMA. També s'observa una tendència creixent, tant en nombres absoluts com en termes relatius, de

l'excisió i reparació de galindó i altres deformitats del dit gros.

En general, la mitjana d'edat segons les categories de procediments quirúrgics és més elevada en els pacients que han requerit HC que en els que han estat tractats amb CMA. Mentre que en les cinc categories de procediments d'HC en pacients de més edat la mitjana sempre és de més de 70 anys, en el cas de la CMA tant sols ho és en dues categories.

Les categories amb pacients més joves són gairebé les mateixes d'un any a l'altre, però presenten característiques diferents segons el tipus d'hospitalització. En el cas de les miringotomies i les circumcisions, l'edat mitjana dels pacients intervinguts en CMA és més gran (al voltant de 22 anys) que la dels que han estat tractats en HC (8,3 i 10 anys, respectivament). En canvi, els que han sofert una amigdalectomia i/o adenoïdectomia són més joves en el grup de CMA (5,9 anys) que en el grup d'HC (11, 7 anys). Pel que fa a la interrupció voluntària de l'embaràs, l'edat mitjana és similar en ambdós grups (al voltant de 32 anys).

Sense tenir en compte els procediments exclusius del sexe femení, les tres categories amb major proporció de dones són les mateixes en els darrers anys, tant en HC com en CMA: procediments per a la incontinença urinària (97,9% en HC i 97,5% en CMA), excisió i reparació de galindó i altres deformitats del dit gros (89,1% en

HC i 88,1% en CMA) i laparoscòpia (82,5% en HC i 98,9% en CMA).

Pel que fa al sexe masculí, cal destacar que la distribució de les categories amb una major proporció d'homes varia considerablement segons el tipus d'hospitalització, atès que només en la reparació d'hèrnia inguinal i femoral el percentatge és elevat en ambdós casos (86,1% en HC i 85,2% en CMA).

Com es pot esperar, s'enregistra una mortalitat superior entre els pacients que han sofert procediments en règim d'HC que entre els de CMA. Les dues categories de procediments en HC amb una proporció de defuncions més elevada continuen sent la laparotomia exploratòria (20,4%) i la colostomia temporal i permanent (14,1%). La mortalitat associada a procediments amb CMA és molt baixa: durant l'any 2006 només s'han produït defuncions en quatre categories i en totes la mortalitat és inferior al 0,6%, excepte en l'angioplastia coronària transluminal percutània (1,3%).

RESUM de la TAULA 18

|  | Hospitalització convencional |                |                  |                |
|--|------------------------------|----------------|------------------|----------------|
|  | Any 2005                     |                | Any 2006         |                |
|  | Contactes                    | % <sup>1</sup> | Contactes        | % <sup>1</sup> |
| <b>Categories més freqüents:</b>   |                              |                |                  |                |
| Operació de cesària (134)  | 18.287                       | 6,5            | 19.067           | 6,8            |
| Artroplàstia de genoll (152)   | 13.754                       | 4,9            | 13.908           | 5,0            |
| Reparació d'hèrnia inguinal i femoral (85)                               | 12.635                       | 4,5            | 12.591           | 4,5            |
| Colecistectomia i exploració de conductes biliars (84)                   | 10.888                       | 3,9            | 11.015           | 3,9            |
| Reemplaçament total o parcial de maluc (153)                             | 7.986                        | 2,8            | 8.171            | 2,9            |
| Tractament de fractura o luxació de maluc i fèmur (146)                  | 7.340                        | 2,6            | 7.213            | 2,6            |
| Excisió transuretral, drenatge o extracció d'obstrucció urinària (101)   | 6.298                        | 2,2            | 6.533            | 2,3            |
| Apendicectomia (80)  | 6.127                        | 2,2            | 6.284            | 2,2            |
| Histerectomia abdominal i vaginal (124)                                  | 5.950                        | 2,1            | 6.096            | 2,2            |
| Excisió del cartilag semilunar de genoll (151)                           | 5.827                        | 2,1            | 5.936            | 2,1            |
| <b>Categories amb mitjana d'edat (anys) més alta:</b>                    | <b>Contactes</b>             | <b>Edat</b>    | <b>Contactes</b> | <b>Edat</b>    |
| Embolectomia i endarterectomia de les extremitats inferiors (60)         | 339                          | 75,3           | 319              | 74,8           |
| Reemplaçament total o parcial de maluc (153)                             | 7.986                        | 72,9           | 8.171            | 73,0           |
| Inserció, revisió, reemplaçament i extracció de marcapassos cardíac (48) | 1.460                        | 73,1           | 1.381            | 73,0           |
| Tractament de fractura o luxació de maluc i fèmur (146)                  | 7.340                        | 72,2           | 7.213            | 72,6           |
| Operacions de cristal·lí (15)  | 5.581                        | 72,5           | 4.592            | 72,1           |
| <b>Categories amb mitjana d'edat (anys) més baixa:</b>                   | <b>Contactes</b>             | <b>Edat</b>    | <b>Contactes</b> | <b>Edat</b>    |
| Miringotomia (23)  | 566                          | 10,6           | 547              | 8,3            |
| Circumcisió (115)  | 976                          | 9,9            | 968              | 10,0           |
| Amigdalectomia i/o adenoïdectomia (30)                                   | 4.120                        | 11,6           | 4.145            | 11,7           |
| Apendicectomia (80)  | 6.127                        | 30,7           | 6.284            | 30,6           |
| Procediments per a la interrupció de l'embaràs (126)                     | 597                          | 31,5           | 708              | 31,5           |
| <b>Categories amb percentatge més alt de dones:</b>                      | <b>Contactes</b>             | <b>%</b>       | <b>Contactes</b> | <b>%</b>       |
| Procediments per a la incontinència urinària (106)                       | 770                          | 98,8           | 910              | 97,9           |
| Excisió i reparació de galindó i altres deformitats de dit gros (143)    | 5.518                        | 88,9           | 5.017            | 89,1           |
| Laparoscòpia (87)  | 691                          | 82,9           | 611              | 82,5           |
| Tiroïdectomia parcial o total (10)                                       | 2.135                        | 82,3           | 2.194            | 82,3           |
| Radiologia terapèutica (211)   | 670                          | 70,6           | 570              | 70,7           |
| <b>Categories amb percentatge més alt d'homes:</b>                       | <b>Contactes</b>             | <b>%</b>       | <b>Contactes</b> | <b>%</b>       |
| Reparació d'hèrnia inguinal i femoral (85)                               | 12.635                       | 85,3           | 12.591           | 86,1           |
| Desviacó, implantació d'artèria coronària (44)                           | 1.278                        | 81,8           | 1.141            | 83,7           |
| Ressecció d'aorta, reemplaçament o anastomosi (52)                       | 534                          | 89,9           | 576              | 82,5           |
| Excisió transuretral, drenat. o extracció obstruc. urinària (101)        | 6.298                        | 82,4           | 6.533            | 81,9           |
| Desviació vascular perifèrica (55)                                       | 1.134                        | 78,7           | 1.219            | 79,6           |
| <b>Categories amb percentatge més alt de defuncions:</b>                 | <b>Contactes</b>             | <b>%</b>       | <b>Contactes</b> | <b>%</b>       |
| Laparotomia exploradora (89)   | 751                          | 21,8           | 720              | 20,4           |
| Colostomia temporal i permanent (72)                                     | 235                          | 16,2           | 234              | 14,1           |
| Ileostomia i altres enterostomies (73)                                   | 49                           | 6,1            | 50               | 14             |
| Embolectomia i endarterectomia d'extremitats inferiors (60)              | 339                          | 8,3            | 319              | 11,3           |
| Ressecció d'intestí prim (75)  | 506                          | 14,2           | 518              | 11,2           |

<sup>1</sup> El percentatge dels contactes més freqüents s'ha calculat sobre el total de contactes d'hospitalització convencional amb el primer procediment informat, corresponent a cada any.

|   | Cirurgia major ambulatoria |                      |                  |                      |
|---|----------------------------|----------------------|------------------|----------------------|
|   | Any 2005                   |                      | Any 2006         |                      |
| <b>Categories més freqüents:</b>  | <b>Contactes</b>           | <b>%<sup>2</sup></b> | <b>Contactes</b> | <b>%<sup>2</sup></b> |
| Operacions de cristal·lí (15)   | 57.207                     | 36,3                 | 59.641           | 36,1                 |
| Descompressió de nervi perifèric (6)  | 7.858                      | 5,0                  | 7.970            | 4,8                  |
| Excisió i reparació de galindó i altres deformitats de dit gros (143)         | 5.263                      | 3,3                  | 6.037            | 3,7                  |
| Circumcisió (115)   | 5.646                      | 3,6                  | 5.362            | 3,2                  |
| Reparació d'hèrnia inguinal i femoral (85)                                    | 4.650                      | 3,0                  | 5.292            | 3,2                  |
| Lligadura i esquinçament de venes varicoses d'extremitats inferiors (53)      | 3.878                      | 2,5                  | 3.983            | 2,4                  |
| Excisió del cartílag semilunar de genoll (151)                                | 3.318                      | 2,1                  | 3.709            | 2,2                  |
| Dilatació, curetatge o aspiració després de part o avortament (127)           | 2.973                      | 1,9                  | 3.250            | 2,0                  |
| Excisió de lesió cutània (170)  | 2.854                      | 1,8                  | 2.579            | 1,6                  |
| Amigdalectomia i/o adenoïdectomia (30)  | 2.457                      | 1,6                  | 2.256            | 1,4                  |
| <b>Categories amb mitjana d'edat (anys) més alta:</b>                         | <b>Contactes</b>           | <b>Edat</b>          | <b>Contactes</b> | <b>Edat</b>          |
| Inserció, revisió, reemplaçament i extracció de marcapassos cardíac (48)      | 436                        | 74,2                 | 536              | 73,8                 |
| Operacions de cristal·lí (15)   | 57.207                     | 73,3                 | 59.641           | 73,4                 |
| Angioplàstia coronària transluminal percutània (45)                           | 62                         | 62,8                 | 75               | 66,1                 |
| Endoscòpia i biòpsia endoscòpica d'aparell urinari (100)                      | 316                        | 68,0                 | 125              | 65,9                 |
| Operacions per al glaucoma (14)   | 950                        | 65,0                 | 960              | 64,2                 |
| <b>Categories amb mitjana d'edat (anys) més baixa:</b>                        | <b>Contactes</b>           | <b>Edat</b>          | <b>Contactes</b> | <b>Edat</b>          |
| Diagnosi i tractament oftalmològic i otològic (220)                           | 128                        | 4,2                  | 74               | 4,1                  |
| Amigdalectomia i/o adenoïdectomia (30)  | 2.457                      | 6,1                  | 2.256            | 5,9                  |
| Miringotomia (23)   | 1.483                      | 27,7                 | 1.753            | 22,7                 |
| Circumcisió (115)   | 5.646                      | 22,9                 | 5.362            | 22,9                 |
| Procediments per a la interrupció de l'embaràs (126)                          | 201                        | 31,4                 | 252              | 32,2                 |
| <b>Categories amb percentatge més alt de dones:</b>                           | <b>Contactes</b>           | <b>%</b>             | <b>Contactes</b> | <b>%</b>             |
| Laparoscòpia (87)   | 239                        | 99,2                 | 183              | 98,9                 |
| Procediments per a la incontinència urinària (106)                            | 67                         | 100,0                | 79               | 97,5                 |
| Excisió i reparació de galindó i altres deformitats de dit gros (143)         | 5.263                      | 88,7                 | 6.037            | 88,1                 |
| Descompressió de nervi perifèric (6)  | 7.858                      | 77,7                 | 7.970            | 77,7                 |
| Lligadura i esquinçament de venes varicoses de les extremitats inferiors (53) | 3.878                      | 76,2                 | 3.983            | 75,6                 |
| <b>Categories amb percentatge més alt d'homes:</b>                            | <b>Contactes</b>           | <b>%</b>             | <b>Contactes</b> | <b>%</b>             |
| Procediments de la uretra (109)   | 240                        | 89,6                 | 282              | 90,1                 |
| Reparació d'hèrnia inguinal i femoral (85)                                    | 4.650                      | 86,1                 | 5.292            | 85,2                 |
| Endoscòpia i biòpsia endoscòpica d'aparell urinari (100)                      | 316                        | 85,4                 | 125              | 82,4                 |
| Operacions plàstiques de nas (28)   | 1.166                      | 73,7                 | 1.111            | 74,6                 |
| Angioplàstia coronària transluminal percutània (45)                           | 62                         | 75,8                 | 75               | 69,3                 |
| <b>Categories amb percentatge més alt de defuncions:</b>                      | <b>Contactes</b>           | <b>%</b>             | <b>Contactes</b> | <b>%</b>             |
| Angioplàstia coronària transluminal percutània (45)                           | 62                         | 3,2                  | 75               | 1,3                  |
| Laparoscòpia (87)   | 239                        | –                    | 183              | 0,5                  |
| Inserció, revisió, reemplaçament i extracció de marcapassos cardíac (48)      | 436                        | –                    | 536              | 0,2                  |
| Operacions de cristal·lí (15)   | 57.207                     | –                    | 59.641           | 0,0                  |

<sup>2</sup> El percentatge dels contactes més freqüents s'ha calculat sobre el total de contactes de CMA amb el primer procediment informat, corresponent a cada any.

*TAULA 18. Contactes d'hospitalització convencional i CMA, estada mitjana, mitjana d'edat, percentatge de dones i de defuncions, de procediments quirúrgics segons les categories del CCS.*

*Any 2006*

| Categories<br>de procediments quirúrgics   | Hospitalització convencional |             |               |          |             |             |            |
|--|------------------------------|-------------|---------------|----------|-------------|-------------|------------|
|  | Contactes                    |             | Estada (dies) |          | Edat (anys) | Dones       | Defuncions |
|  | N                            | %           | Mitjana       | Mediana  | Mitjana     | %           | %          |
| <b>Operacions del sistema nerviós</b>  | <b>8.910</b>                 | <b>49,5</b> | <b>8,9</b>    | <b>4</b> | <b>49,5</b> | <b>49,3</b> | <b>2,6</b> |
| 1 - Incisió i excisió de sistema nerviós central                                 | 1.603                        | 99,7        | 17,3          | 11       | 55,0        | 43,9        | 7,8        |
| 2 - Inserció, reemplaçament o extracció de derivació ventricular extracranial    | 586                          | 99,8        | 17,1          | 8        | 51,1        | 45,6        | 6,3        |
| 3 - Laminectomia, excisió de disc intervertebral                                 | 2.911                        | 99,1        | 7,0           | 5        | 49,5        | 44,2        | 0,2        |
| 6 - Descompressió de nervi perifèric   | 1.619                        | 16,9        | 1,5           | 1        | 52,9        | 64,8        | –          |
| 7 - Altres procediments diagnòstics del sistema nerviós                          | 366                          | 94,8        | 16,7          | 12       | 50,6        | 40,4        | 15,6       |
| 8 - Altres procediments terapèutics tancats de sistema nerviós (sense quiròfan)  | 2                            | 100,0       | 6,0           | 6        | 27,5        | 100,0       | –          |
| 9 - Altres procediments terapèutics del sistema nerviós (en quiròfan)            | 1.823                        | 62,7        | 7,1           | 2        | 41,0        | 51,6        | 0,5        |
| <b>Operacions del sistema endocrí</b>  | <b>3.044</b>                 | <b>97,4</b> | <b>3,9</b>    | <b>3</b> | <b>49,4</b> | <b>76,0</b> | <b>0,2</b> |
| 10 - Tiroidectomia parcial o total   | 2.194                        | 98,1        | 3,3           | 3        | 50,4        | 82,3        | –          |
| 11 - Procediments diagnòstics del sistema endocrí                                | 23                           | 100,0       | 6,3           | 3        | 57,2        | 56,5        | 4,3        |
| 12 - Altres procediments terapèutics del sistema endocrí                         | 827                          | 95,7        | 5,6           | 3        | 46,5        | 59,9        | 0,5        |
| <b>Operacions de l'ull</b>   | <b>8.524</b>                 | <b>10,6</b> | <b>2,1</b>    | <b>1</b> | <b>64,5</b> | <b>52,5</b> | <b>0,0</b> |
| 13 - Trasplantament corneal  | 377                          | 61,6        | 6,0           | 4        | 50,9        | 40,1        | –          |
| 14 - Operacions per al glaucoma  | 316                          | 24,8        | 2,3           | 1        | 60,9        | 54,1        | –          |
| 15 - Operacions del cristal·lí   | 4.592                        | 7,1         | 1,4           | 1        | 72,1        | 56,5        | 0,0        |
| 16 - Reparació d'esquinç i/o despreniment retinal                                | 712                          | 59,8        | 3,3           | 2        | 57,8        | 36,4        | –          |
| 17 - Destrució de lesió de la retina i la coroide                                | 16                           | 28,1        | 3,6           | 2        | 67,6        | 43,8        | 6,3        |
| 18 - Procediments diagnòstics dels ulls  | 22                           | 12,3        | 6,6           | 4        | 48,6        | 40,9        | –          |
| 19 - Altres procediments terapèutics de les parpelles, la conjuntiva i la còrnia | 950                          | 13,4        | 2,2           | 1        | 58,2        | 65,5        | –          |
| 20 - Altres procediments terapèutics intraoculars                                | 1.093                        | 27,1        | 2,6           | 1        | 59,7        | 41,0        | –          |
| 21 - Altres procediments terapèutics extraoculars dels músculs i l'òrbita        | 446                          | 28,6        | 2,5           | 1        | 38,2        | 48,0        | –          |
| <b>Operacions de l'orella</b>  | <b>2.984</b>                 | <b>54,2</b> | <b>1,9</b>    | <b>1</b> | <b>33,4</b> | <b>48,7</b> | <b>0,0</b> |
| 22 - Timpanoplàstia  | 1.108                        | 79,0        | 1,8           | 1        | 39,5        | 47,0        | –          |
| 23 - Miringotomia  | 547                          | 23,8        | 1,4           | 1        | 8,3         | 40,6        | –          |

| Categories<br>de procediments quirúrgics   | Cirurgia major ambulatoria |             |             |             |            | Total         |                |
|--|----------------------------|-------------|-------------|-------------|------------|---------------|----------------|
|  | Contactes                  |             | Edat (anys) | Dones       | Defuncions | Contactes     |                |
|  | N                          | %           | Mitjana     | %           | %          | N             | % <sup>1</sup> |
| <b>Operacions del sistema nerviós</b>  | <b>9.106</b>               | <b>50,5</b> | <b>54,7</b> | <b>75,7</b> | <b>-</b>   | <b>18.016</b> | <b>2,4</b>     |
| 1 - Incisió i excisió de sistema nerviós central                                 | 5                          | 0,3         | 23,0        | 40,0        | -          | 1.608         | 0,2            |
| 2 - Inserció, reemplaçament o extracció de derivació ventricular extracranial    | 1                          | 0,2         | 57,0        | 0,0         | -          | 587           | 0,1            |
| 3 - Laminectomia, excisió de disc intervertebral                                 | 26                         | 0,9         | 44,7        | 50,0        | -          | 2.937         | 0,4            |
| 6 - Descompressió de nervi perifèric   | 7.970                      | 83,1        | 55,2        | 77,7        | -          | 9.589         | 1,3            |
| 7 - Altres procediments diagnòstics del sistema nerviós                          | 20                         | 5,2         | 56,6        | 40,0        | -          | 386           | 0,1            |
| 8 - Altres procediments terapèutics tancats de sistema nerviós (sense quiròfan)  | -                          | -           | -           | -           | -          | 2             | 0,0            |
| 9 - Altres procediments terapèutics del sistema nerviós (en quiròfan)            | 1.084                      | 37,3        | 51,8        | 62,5        | -          | 2.907         | 0,4            |
| <b>Operacions del sistema endocrí</b>  | <b>80</b>                  | <b>2,6</b>  | <b>48,7</b> | <b>72,5</b> | <b>-</b>   | <b>3.124</b>  | <b>0,4</b>     |
| 10 - Tiroidectomia parcial o total   | 43                         | 1,9         | 45,8        | 81,4        | -          | 2.237         | 0,3            |
| 11 - Procediments diagnòstics de sistema endocrí                                 | -                          | -           | -           | -           | -          | 23            | 0,0            |
| 12 - Altres procediments terapèutics de sistema endocrí                          | 37                         | 4,3         | 52,1        | 62,2        | -          | 864           | 0,1            |
| <b>Operacions de l'ull</b>   | <b>71.705</b>              | <b>89,4</b> | <b>70,2</b> | <b>57,1</b> | <b>0</b>   | <b>80.229</b> | <b>10,9</b>    |
| 13 - Trasplantament corneal  | 235                        | 38,4        | 61,4        | 56,6        | -          | 612           | 0,1            |
| 14 - Operacions per al glaucoma  | 960                        | 75,2        | 64,2        | 49,2        | -          | 1.276         | 0,2            |
| 15 - Operacions del cristal·lí   | 59.641                     | 92,9        | 73,4        | 58,4        | 0          | 64.233        | 8,7            |
| 16 - Reparació d'esquinç i/o despreniment retinal                                | 478                        | 40,2        | 61,4        | 45,8        | -          | 1.190         | 0,2            |
| 17 - Destrucció de lesió de la retina i la coroides                              | 41                         | 71,9        | 57,5        | 34,1        | -          | 57            | 0,0            |
| 18 - Procediments diagnòstics dels ulls  | 157                        | 87,7        | 34,4        | 61,1        | -          | 179           | 0,0            |
| 19 - Altres procediments terapèutics de les parpelles, la conjuntiva i la còrnia | 6.142                      | 86,6        | 53,4        | 53,9        | -          | 7.092         | 1,0            |
| 20 - Altres procediments terapèutics intraoculars                                | 2.937                      | 72,9        | 64,3        | 45,5        | -          | 4.030         | 0,5            |
| 21 - Altres procediments terapèutics extraoculars dels músculs i l'òrbita        | 1.114                      | 71,4        | 24,6        | 47,0        | -          | 1.560         | 0,2            |
| <b>Operacions de l'orella</b>  | <b>2.525</b>               | <b>45,8</b> | <b>29,3</b> | <b>44,2</b> | <b>-</b>   | <b>5.509</b>  | <b>0,7</b>     |
| 22 - Timpanoplàstia  | 294                        | 21,0        | 39,3        | 51,4        | -          | 1.402         | 0,2            |
| 23 - Miringotomia  | 1.753                      | 76,2        | 22,7        | 42,0        | -          | 2.300         | 0,3            |

|  | Hospitalització convencional |             |               |          |             |             |            |
|--|------------------------------|-------------|---------------|----------|-------------|-------------|------------|
|  | Contactes                    |             | Estada (dies) |          | Edat (anys) | Dones       | Defuncions |
|  | N                            | %           | Mitjana       | Mediana  | Mitjana     | %           | %          |
| 24 - Mastoïdectomia  | 127                          | 97,7        | 3,3           | 2        | 40,4        | 34,6        | –          |
| 25 - Procediments diagnòstics de l'orella  | 3                            | 50,0        | 12,0          | 13       | 39,0        | 0,0         | –          |
| 26 - Altres procediments terapèutics de l'orella                                 | 1.199                        | 71,8        | 2,0           | 1        | 38,5        | 55,5        | 0,1        |
| <b>Operacions del nas, la boca i la faringe</b>                                  | <b>11.106</b>                | <b>67,9</b> | <b>2,1</b>    | <b>1</b> | <b>29,6</b> | <b>41,3</b> | <b>0,1</b> |
| 27 - Control d'epistaxi  | 24                           | 96,0        | 4,6           | 4        | 61,3        | 20,8        | 4,2        |
| 28 - Operacions plàstiques del nas   | 3.568                        | 76,3        | 1,4           | 1        | 37,1        | 34,4        | 0,0        |
| 29 - Procediments de les dents   | 117                          | 25,3        | 2,0           | 1        | 44,5        | 47,0        | 0,9        |
| 30 - Amigdalectomia i/o adenoïdectomia   | 4.145                        | 64,8        | 1,3           | 1        | 11,7        | 47,7        | –          |
| 31 - Procediments diagnòstics del nas, la boca i la faringe                      | 37                           | 46,3        | 3,6           | 2        | 50,0        | 32,4        | –          |
| 33 - Altres procediments terapèutics del nas, la boca i la faringe (en quiròfan) | 3.215                        | 68,3        | 3,8           | 2        | 43,4        | 40,8        | 0,2        |
| <b>Operacions de l'aparell respiratori</b>                                       | <b>4.315</b>                 | <b>82,5</b> | <b>8,4</b>    | <b>5</b> | <b>54,1</b> | <b>30,4</b> | <b>2,3</b> |
| 34 - Traqueostomia, temporal i permanent   | 42                           | 100,0       | 18,1          | 13       | 58,7        | 28,6        | 4,8        |
| 36 - Lobectomia o pneumectomia   | 1.232                        | 99,7        | 10,1          | 8        | 58,4        | 24,1        | 3,7        |
| 37 - Broncoscòpia i biòpsia bronquial  | 190                          | 94,5        | 10,0          | 7        | 61,1        | 28,4        | 3,7        |
| 38 - Altres procediments diagnòstics del pulmó i els bronquis                    | 170                          | 98,3        | 10,2          | 6        | 55,6        | 37,6        | 7,6        |
| 40 - Altres procediments diagnòstics de l'aparell respiratori i el mediastí      | 468                          | 92,1        | 6,5           | 3        | 57,6        | 33,8        | 1,9        |
| 42 - Altres procediments terapèutics de l'aparell respiratori (en quiròfan)      | 2.213                        | 72,0        | 7,5           | 2        | 50,1        | 32,9        | 1,0        |
| <b>Operacions de l'aparell cardiovascular</b>                                    | <b>21.173</b>                | <b>69,1</b> | <b>7,7</b>    | <b>3</b> | <b>60,1</b> | <b>42,5</b> | <b>2,5</b> |
| 43 - Procediments de vàlvules cardíaques   | 1.601                        | 99,9        | 18,5          | 14       | 63,7        | 46,0        | 7,1        |
| 44 - Desviació, implantació d'artèria coronària                                  | 1.141                        | 100,0       | 15,9          | 12       | 65,9        | 16,3        | 3,7        |
| 45 - Angioplàstia coronària transluminal percutània                              | 3.531                        | 97,9        | 5,8           | 4        | 64,9        | 22,7        | 1,0        |
| 48 - Inserció, revisió, reemplaçament i extracció de marcapassos cardíac         | 1.381                        | 72,0        | 4,9           | 2        | 73          | 37,8        | 0,8        |
| 49 - Altres procediments del cor (en quiròfan)                                   | 1.376                        | 92,3        | 7,5           | 2        | 43,1        | 44,9        | 3,7        |
| 50 - Circulació extracorpòria en operacions a cor obert                          | 3                            | 100,0       | 12,3          | 7        | 23,3        | 66,7        | 66,7       |
| 51 - Endarterectomia en vasos del cap i del coll                                 | 506                          | 100,0       | 9,0           | 6        | 70,2        | 22,9        | 1,0        |
| 52 - Ressecció d'aorta, reemplaçament o anastomosi                               | 576                          | 95,8        | 9,8           | 7        | 63,9        | 17,5        | 8,9        |
| 53 - Lligadura i esquinçament de venes varicoses de les extremitats inferiors    | 4.915                        | 55,2        | 1,3           | 1        | 52,7        | 69,0        | –          |
| 55 - Desviació vascular perifèrica   | 1.219                        | 99,8        | 17,8          | 14       | 69,1        | 20,4        | 4,0        |
| 56 - Altres derivacions i desviacions vasculars (excloent-ne les del cor)        | 92                           | 98,9        | 17,1          | 10       | 40,3        | 28,3        | 10,9       |
| 57 - Creació, revisió i extracció de fistula o cànula per a diàlisi              | 914                          | 56,9        | 4,9           | 2        | 63,5        | 42,6        | 0,4        |

|  | Cirurgia major ambulatoria |             |             |             |            | Total         |                |
|--|----------------------------|-------------|-------------|-------------|------------|---------------|----------------|
|  | Contactes                  |             | Edat (anys) | Dones       | Defuncions | Contactes     |                |
|  | N                          | %           | Mitjana     | %           | %          | N             | % <sup>1</sup> |
| 24 - Mastoidectomia  | 3                          | 2,3         | 51,3        | 66,7        | -          | 130           | 0,0            |
| 25 - Procediments diagnòstics de l'orella  | 3                          | 50,0        | 26,7        | 100,0       | -          | 6             | 0,0            |
| 26 - Altres procediments terapèutics de l'orella                                 | 472                        | 28,2        | 47,3        | 47,2        | -          | 1.671         | 0,2            |
| <b>Operacions del nas, la boca i la faringe</b>                                  | <b>5.251</b>               | <b>32,1</b> | <b>26,0</b> | <b>39,8</b> | <b>-</b>   | <b>16.357</b> | <b>2,2</b>     |
| 27 - Control d'epistaxi  | 1                          | 4,0         | 66          | 0,0         | -          | 25            | 0,0            |
| 28 - Operacions plàstiques del nas   | 1.111                      | 23,7        | 36,2        | 25,4        | -          | 4.679         | 0,6            |
| 29 - Procediments de les dents   | 345                        | 74,7        | 41,5        | 50,1        | -          | 462           | 0,1            |
| 30 - Amigdalectomia i/o adenoidectomia   | 2.256                      | 35,2        | 5,9         | 43,8        | -          | 6.401         | 0,9            |
| 31 - Procediments diagnòstics del nas, la boca i la faringe                      | 43                         | 53,8        | 53,8        | 62,8        | -          | 80            | 0,0            |
| 33 - Altres procediments terapèutics del nas, la boca i la faringe (en quiròfan) | 1.495                      | 31,7        | 44,2        | 41,5        | -          | 4.710         | 0,6            |
| <b>Operacions de l'aparell respiratori</b>                                       | <b>918</b>                 | <b>17,5</b> | <b>47,1</b> | <b>43,6</b> | <b>-</b>   | <b>5.233</b>  | <b>0,7</b>     |
| 34 - Traqueostomia, temporal i permanent   | -                          | 0,0         | -           | -           | -          | 42            | 0,0            |
| 36 - Lobectomia o pneumectomia   | 4                          | 0,3         | 63          | 75,0        | -          | 1.236         | 0,2            |
| 37 - Broncoscòpia i biòpsia bronquial  | 11                         | 5,5         | 55,6        | 45,5        | -          | 201           | 0,0            |
| 38 - Altres procediments diagnòstics del pulmó i els bronquis                    | 3                          | 1,7         | 46,3        | 0,0         | -          | 173           | 0,0            |
| 40 - Altres procediments diagnòstics de l'aparell respiratori i el mediastí      | 40                         | 7,9         | 59,5        | 27,5        | -          | 508           | 0,1            |
| 42 - Altres procediments terapèutics de l'aparell respiratori (en quiròfan)      | 860                        | 28,0        | 46,3        | 44,3        | -          | 3.073         | 0,4            |
| <b>Operacions de l'aparell cardiovascular</b>                                    | <b>9.480</b>               | <b>30,9</b> | <b>53,6</b> | <b>67,0</b> | <b>0,1</b> | <b>30.653</b> | <b>4,2</b>     |
| 43 - Procediments de vàlvules cardíaques   | 2                          | 0,1         | 75,0        | 100,0       | -          | 1.603         | 0,2            |
| 44 - Desviació, implantació d'artèria coronària                                  | 0                          | 0,0         | -           | -           | -          | 1.141         | 0,2            |
| 45 - Angioplàstia coronària transluminal percutània                              | 75                         | 2,1         | 66,1        | 30,7        | 1,3        | 3.606         | 0,5            |
| 48 - Inserció, revisió, reemplaçament i extracció de marcapassos cardíac         | 536                        | 28,0        | 73,8        | 41,2        | 0,2        | 1.917         | 0,3            |
| 49 - Altres procediments del cor (en quiròfan)                                   | 115                        | 7,7         | 53,5        | 51,3        | 1,7        | 1.491         | 0,2            |
| 50 - Circulació extracorpòria en operacions a cor obert                          | -                          | -           | -           | -           | -          | 3             | 0,0            |
| 51 - Endarterectomia en vasos del cap i del coll                                 | -                          | -           | -           | -           | -          | 506           | 0,1            |
| 52 - Ressecció d'aorta, reemplaçament o anastomosi                               | 25                         | 4,2         | 65,7        | 48,0        | -          | 601           | 0,1            |
| 53 - Ligadura i esquinçament de venes varicoses de les extremitats inferiors     | 3.983                      | 44,8        | 50,3        | 75,6        | -          | 8.898         | 1,2            |
| 55 - Desviació vascular perifèrica   | 3                          | 0,2         | 67,0        | 66,7        | -          | 1.222         | 0,2            |
| 56 - Altres derivacions i desviacions vasculars (excloent-ne les del cor)        | 1                          | 1,0         | 77,0        | 0,0         | 100,0      | 93            | 0,0            |
| 57 - Creació, revisió i extracció de fistula o cànula per a diàlisi              | 691                        | 43,1        | 64,1        | 33,7        | -          | 1.605         | 0,2            |

|  | Hospitalització convencional |             |               |          |             |             |            |
|--|------------------------------|-------------|---------------|----------|-------------|-------------|------------|
|  | Contactes                    |             | Estada (dies) |          | Edat (anys) | Dones       | Defuncions |
|  | N                            | %           | Mitjana       | Mediana  | Mitjana     | %           | %          |
| 59 - Altres procediments de vasos de cap i el coll (en quiròfan)                   | 437                          | 99,1        | 11,6          | 4        | 49,7        | 59,3        | 6,6        |
| 60 - Embolectomia i endarterectomia d'extremitats inferiors                        | 319                          | 98,8        | 12,4          | 9        | 74,8        | 45,5        | 11,3       |
| 61 - Altres procediments de vasos (excloent-ne els de cap i de coll) (en quiròfan) | 2.990                        | 43,4        | 7,4           | 2        | 56,7        | 45,0        | 3,1        |
| 62 - Altres procediments diagnòstics cardiovasculars                               | 172                          | 55,1        | 13,6          | 10       | 75,3        | 65,1        | 0,6        |
| <b>Operacions dels sistemes hemàtic i limfàtic</b>                                 | <b>2.400</b>                 | <b>82,4</b> | <b>11,9</b>   | <b>6</b> | <b>51,7</b> | <b>48,2</b> | <b>3,3</b> |
| 64 - Trasplantament de moll d'os   | 384                          | 99,7        | 31,8          | 27       | 41,5        | 43,0        | 6,0        |
| 66 - Procediments de melsa   | 279                          | 100,0       | 14,2          | 8        | 45,6        | 41,2        | 7,5        |
| 67 - Altres procediments terapèutics dels sistemes hemàtic i limfàtic              | 1.737                        | 77,2        | 7,2           | 4        | 54,9        | 50,4        | 2,0        |
| <b>Operacions de l'aparell digestiu</b>  | <b>58.780</b>                | <b>84,1</b> | <b>6,3</b>    | <b>3</b> | <b>53,6</b> | <b>42,2</b> | <b>1,9</b> |
| 68 - Injecció o lligadura de varices esofàgiques                                   | 30                           | 83,3        | 7,0           | 7        | 58,6        | 30,0        | 6,7        |
| 71 - Gastrostomia temporal i permanent   | 5                            | 100,0       | 28,8          | 21       | 64,4        | 40,0        | –          |
| 72 - Colostomia temporal i permanent   | 234                          | 100,0       | 18,4          | 14       | 66,1        | 42,7        | 14,1       |
| 73 - Ileostomia i altres enterostomies   | 50                           | 100,0       | 20,7          | 18       | 59,1        | 48,0        | 14,0       |
| 74 - Gastrectomia parcial i total  | 894                          | 99,9        | 15,6          | 11       | 59,5        | 51,2        | 6,3        |
| 75 - Ressecció d'intestí prim  | 518                          | 100,0       | 21,4          | 13       | 56,6        | 50,6        | 11,2       |
| 78 - Ressecció de còlon i/o recte  | 5.572                        | 99,9        | 15,8          | 11       | 66,8        | 42,4        | 5,2        |
| 79 - Exciisió local o destrucció de lesió o teixit d'intestí gros (no endoscòpica) | 33                           | 80,5        | 11,5          | 8        | 59,4        | 45,5        | 6,1        |
| 80 - Apendicectomia  | 6.284                        | 99,9        | 4,6           | 3        | 30,6        | 40,8        | 0,2        |
| 81 - Procediments d'hemorroides  | 2.869                        | 72,7        | 1,9           | 1        | 49,7        | 48,6        | 0,1        |
| 83 - Biòpsia de fetge  | 22                           | 100,0       | 11,2          | 6        | 55,0        | 27,3        | 9,1        |
| 84 - Colecistectomia i exploració de conductes biliars                             | 11.015                       | 99,7        | 5,1           | 3        | 57,8        | 61,5        | 1,0        |
| 85 - Reparació d'hèrnia inguinal i femoral   | 12.591                       | 70,4        | 2,1           | 1        | 56,5        | 13,9        | 0,3        |
| 86 - Altres reparacions d'hèrnia   | 6.087                        | 71,3        | 4,0           | 3        | 55,8        | 52,4        | 0,6        |
| 87 - Laparoscòpia  | 611                          | 77,0        | 4,5           | 2        | 41,7        | 82,5        | 1,3        |
| 89 - Laparotomia exploradora   | 720                          | 99,6        | 13,8          | 9        | 59,0        | 47,8        | 20,4       |
| 90 - Lisi d'adherències peritoneals  | 523                          | 96,0        | 13,4          | 10       | 59,8        | 60,8        | 6,1        |
| 92 - Altres procediments diagnòstics del tub digestiu                              | 36                           | 92,3        | 7,5           | 6        | 59,1        | 38,9        | –          |
| 93 - Altres procediments terapèutics gastrointestinals alts (sense quiròfan)       | 79                           | 100,0       | 2,1           | 1        | 40,2        | 78,5        | –          |
| 94 - Altres procediments terapèutics gastrointestinals alts (en quiròfan)          | 2.642                        | 98,9        | 8,4           | 5        | 46,6        | 55,4        | 2,7        |
| 95 - Altres procediments terapèutics gastrointestinals baixos (sense quiròfan)     | 86                           | 95,6        | 4,7           | 3        | 63,8        | 36,0        | –          |

|  | Cirurgia major ambulatoria |             |             |             |            | Total         |                |
|--|----------------------------|-------------|-------------|-------------|------------|---------------|----------------|
|  | Contactes                  |             | Edat (anys) | Dones       | Defuncions | Contactes     |                |
|  | N                          | %           | Mitjana     | %           | %          | N             | % <sup>1</sup> |
| 59 - Altres procediments de vasos de cap i el coll (en quiròfan)                   | 4                          | 0,9         | 21,0        | 75,0        | -          | 441           | 0,1            |
| 60 - Embolectomia i endarterectomia d'extremitats inferiors                        | 4                          | 1,2         | 71,0        | 100,0       | -          | 323           | 0,0            |
| 61 - Altres procediments de vasos (excloent-ne els de cap i de coll) (en quiròfan) | 3.901                      | 56,6        | 51,4        | 69,0        | -          | 6.891         | 0,9            |
| 62 - Altres procediments diagnòstics cardiovasculars                               | 140                        | 44,9        | 72,4        | 62,1        | -          | 312           | 0,0            |
| <b>Operacions dels sistemes hemàtic i limfàtic</b>                                 | <b>514</b>                 | <b>17,6</b> | <b>48,9</b> | <b>54,7</b> | <b>-</b>   | <b>2.914</b>  | <b>0,4</b>     |
| 64 - Trasplantament de moll d'os   | 1                          | 0,3         | 48,0        | 0,0         | -          | 385           | 0,1            |
| 66 - Procediments de melsa   | -                          | -           | -           | -           | -          | 279           | 0,0            |
| 67 - Altres procediments terapèutics dels sistemes hemàtic i limfàtic              | 513                        | 22,8        | 48,9        | 54,8        | -          | 2.250         | 0,3            |
| <b>Operacions de l'aparell digestiu</b>  | <b>11.132</b>              | <b>15,9</b> | <b>44,6</b> | <b>30,6</b> | <b>0,0</b> | <b>69.912</b> | <b>9,5</b>     |
| 68 - Injecció o lligadura de varices esofàgiques                                   | 6                          | 16,7        | 62,0        | 50,0        | -          | 36            | 0,0            |
| 71 - Gastrostomia temporal i permanent   | -                          | -           | -           | -           | -          | 5             | 0,0            |
| 72 - Colostomia temporal i permanent   | -                          | -           | -           | -           | -          | 234           | 0,0            |
| 73 - Ileostomia i altres enterostomies   | -                          | -           | -           | -           | -          | 50            | 0,0            |
| 74 - Gastrectomia parcial i total  | 1                          | 0,1         | 68,0        | 100,0       | -          | 895           | 0,1            |
| 75 - Ressecció d'intestí prim  | -                          | -           | -           | -           | -          | 518           | 0,1            |
| 78 - Ressecció de còlon i/o recte  | 5                          | 0,1         | 66,8        | 60,0        | -          | 5.577         | 0,8            |
| 79 - Exciació local o destrucció de lesió o teixit d'intestí gros (no endoscòpica) | 8                          | 19,5        | 54,9        | 62,5        | -          | 41            | 0,0            |
| 80 - Apendicectomia  | 9                          | 0,1         | 30,2        | 22,2        | -          | 6.293         | 0,9            |
| 81 - Procediments d'hemorroides  | 1.079                      | 27,0        | 49,0        | 47,4        | -          | 3.948         | 0,5            |
| 83 - Biòpsia de fetge  | -                          | -           | -           | -           | -          | 22            | 0,0            |
| 84 - Colecistectomia i exploració de conductes biliars                             | 33                         | 0,3         | 50,6        | 72,7        | -          | 11.048        | 1,5            |
| 85 - Reparació d'hèrnia inguinal i femoral   | 5.292                      | 29,6        | 46,5        | 14,8        | -          | 17.883        | 2,4            |
| 86 - Altres reparacions d'hèrnia   | 2.450                      | 28,7        | 37,4        | 40,4        | -          | 8.537         | 1,2            |
| 87 - Laparoscòpia  | 183                        | 23,0        | 34,7        | 98,9        | 0,5        | 794           | 0,1            |
| 89 - Laparotomia exploradora   | 3                          | 0,4         | 45,3        | 33,3        | -          | 723           | 0,1            |
| 90 - Lisi d'adherències peritoneals  | 22                         | 4,0         | 34,3        | 100,0       | -          | 545           | 0,1            |
| 92 - Altres procediments diagnòstics del tub digestiu                              | 3                          | 8,0         | 31,7        | 66,7        | -          | 39            | 0,0            |
| 93 - Altres procediments terapèutics gastrointestinals alts (sense quiròfan)       | -                          | -           | -           | -           | -          | 79            | 0,0            |
| 94 - Altres procediments terapèutics gastrointestinals alts (en quiròfan)          | 30                         | 1,1         | 52,9        | 60,0        | -          | 2.672         | 0,4            |
| 95 - Altres procediments terapèutics gastrointestinals baixos (sense quiròfan)     | 4                          | 4,4         | 53,5        | 0,0         | -          | 90            | 0,0            |

|   | Hospitalització convencional |             |               |          |             |              |            |
|---|------------------------------|-------------|---------------|----------|-------------|--------------|------------|
|   | Contactes                    |             | Estada (dies) |          | Edat (anys) | Dones        | Defuncions |
|   | N                            | %           | Mitjana       | Mediana  | Mitjana     | %            | %          |
| 96 - Altres procediments terapèutics gastrointestinals baixos (en quiròfan)           | 5.210                        | 74,1        | 5,1           | 2        | 50,6        | 36,8         | 1,6        |
| 97 - Altres procediments diagnòstics gastrointestinals                                | 103                          | 98,1        | 12,7          | 7        | 59,6        | 59,2         | 7,8        |
| 99 - Altres procediments terapèutics gastrointestinals (en quiròfan)                  | 2.566                        | 93,4        | 15,4          | 10       | 57,8        | 46,7         | 4,5        |
| <b>Operacions de l'aparell urinari</b>  | <b>13.126</b>                | <b>94,9</b> | <b>6,6</b>    | <b>4</b> | <b>61,5</b> | <b>27,0</b>  | <b>1,0</b> |
| 100 - Endoscòpia i biòpsia endoscòpica de l'aparell urinari                           | 667                          | 84,2        | 3,8           | 3        | 67,2        | 20,5         | 0,9        |
| 101 - Excisió transuretral, drenatge o extracció d'obstrucció urinària                | 6.533                        | 98,3        | 5,2           | 4        | 68,2        | 18,1         | 0,4        |
| 103 - Nefrotomia i nefrostomia  | 592                          | 97,7        | 11,4          | 9        | 59,6        | 39,9         | 4,6        |
| 104 - Nefrectomia parcial o total   | 1.176                        | 100,0       | 9,5           | 7        | 59,5        | 36,7         | 2,0        |
| 105 - Trasplantament de ronyó   | 365                          | 100,0       | 16,8          | 12       | 49,8        | 36,2         | 0,8        |
| 106 - Procediments per a la incontinència urinària                                    | 910                          | 92,0        | 2,7           | 2        | 59,0        | 97,9         | –          |
| 109 - Procediments de la uretra   | 1.221                        | 81,2        | 4,2           | 3        | 42,0        | 5,2          | –          |
| 110 - Altres procediments diagnòstics de l'aparell urinari                            | 17                           | 89,5        | 12,1          | 4        | 40,7        | 29,4         | 5,9        |
| 112 - Altres procediments terapèutics de l'aparell urinari (en quiròfan)              | 1.645                        | 94,5        | 11,3          | 8        | 53,4        | 28,1         | 2,4        |
| <b>Operacions dels òrgans genitals masculins</b>                                      | <b>9.408</b>                 | <b>56,7</b> | <b>4,6</b>    | <b>4</b> | <b>52,2</b> | <b>–</b>     | <b>0,2</b> |
| 113 - Prostatactomia transuretral   | 2.632                        | 99,4        | 5,7           | 5        | 70,0        | –            | 0,2        |
| 114 - Prostatactomia oberta   | 2.771                        | 99,8        | 7,5           | 7        | 66,4        | –            | 0,3        |
| 115 - Circumscisió  | 968                          | 15,3        | 1,3           | 1        | 10,0        | –            | 0,1        |
| 116 - Procediments diagnòstics dels òrgans genitals masculins                         | 51                           | 30,2        | 2,0           | 1        | 60,5        | –            | –          |
| 117 - Altres procediments terapèutics dels òrgans genitals masculins (sense quiròfan) | 46                           | 48,9        | 1,3           | 1        | 40,7        | –            | –          |
| 118 - Altres procediments terapèutics dels òrgans genitals masculins (en quiròfan)    | 2.940                        | 64,5        | 2,2           | 1        | 36,7        | –            | 0,1        |
| <b>Operacions dels òrgans genitals femenins</b>                                       | <b>21.402</b>                | <b>61,1</b> | <b>3,5</b>    | <b>2</b> | <b>44,6</b> | <b>100,0</b> | <b>0,1</b> |
| 119 - Ooforectomia unilateral i/o bilateral   | 1.437                        | 96,0        | 4,2           | 3        | 47,5        | 100,0        | 0,2        |
| 120 - Altres operacions d'ovari   | 2.110                        | 64,4        | 2,4           | 2        | 35          | 100,0        | 0,0        |
| 121 - Lligadura de trompes de Fal·lopi  | 501                          | 35,6        | 1,6           | 1        | 37,2        | 100,0        | –          |
| 122 - Extirpació d'embaràs ectòpic  | 543                          | 98,7        | 2,9           | 2        | 31,6        | 100,0        | –          |
| 123 - Altres operacions de trompes de Fal·lopi  | 200                          | 94,8        | 3,4           | 2        | 36,2        | 100,0        | –          |
| 124 - Histerectomia abdominal i vaginal   | 6.096                        | 99,8        | 5,8           | 5        | 55,6        | 100,0        | 0,2        |
| 125 - Altres excisions de coll uteri i/o úter   | 2.533                        | 33,1        | 2,4           | 2        | 44,2        | 100,0        | –          |
| 126 - Procediments per a la interrupció de l'embaràs                                  | 708                          | 73,8        | 1,8           | 1        | 31,5        | 100,0        | –          |
| 127 - Dilatació, curetatge o aspiració després de part o avortament                   | 4.148                        | 56,1        | 1,4           | 1        | 31,7        | 100,0        | –          |

|   | Cirurgia major ambulatòria |             |             |              |            | Total         |                |
|---|----------------------------|-------------|-------------|--------------|------------|---------------|----------------|
|   | Contactes                  |             | Edat (anys) | Dones        | Defuncions | Contactes     |                |
|   | N                          | %           | Mitjana     | %            | %          | N             | % <sup>1</sup> |
| 96 - Altres procediments terapèutics gastrointestinals baixos (en quiròfan)           | 1.822                      | 25,9        | 46,0        | 42,0         | -          | 7.032         | 1,0            |
| 97 - Altres procediments diagnòstics gastrointestinals                                | 2                          | 1,9         | 37,0        | 100,0        | -          | 105           | 0,0            |
| 99 - Altres procediments terapèutics gastrointestinals (en quiròfan)                  | 180                        | 6,6         | 52,3        | 55,0         | -          | 2.746         | 0,4            |
| <b>Operacions de l'aparell urinari</b>  | <b>712</b>                 | <b>5,1</b>  | <b>46,9</b> | <b>33,6</b>  | <b>-</b>   | <b>13.838</b> | <b>1,9</b>     |
| 100 - Endoscòpia i biòpsia endoscòpica de l'aparell urinari                           | 125                        | 15,8        | 65,9        | 17,6         | -          | 792           | 0,1            |
| 101 - Excisió transuretral, drenatge o extracció d'obstrucció urinària                | 114                        | 1,7         | 59,9        | 35,1         | -          | 6.647         | 0,9            |
| 103 - Nefrotomia i nefrostomia  | 14                         | 2,3         | 64,0        | 35,7         | -          | 606           | 0,1            |
| 104 - Nefrectomia parcial o total   | -                          | -           | -           | -            | -          | 1.176         | 0,2            |
| 105 - Trasplantament de ronyó   | -                          | -           | -           | -            | -          | 365           | 0,0            |
| 106 - Procediments per a la incontinència urinària                                    | 79                         | 8,0         | 57,0        | 97,5         | -          | 989           | 0,1            |
| 109 - Procediments de la uretra   | 282                        | 19,0        | 39,2        | 9,9          | -          | 1.503         | 0,2            |
| 110 - Altres procediments diagnòstics de l'aparell urinari                            | 2                          | 10,5        | 76,0        | 0,0          | -          | 19            | 0,0            |
| 112 - Altres procediments terapèutics de l'aparell urinari (en quiròfan)              | 96                         | 5,5         | 18,3        | 69,8         | -          | 1.741         | 0,2            |
| <b>Operacions dels òrgans genitals masculins</b>                                      | <b>7.170</b>               | <b>43,3</b> | <b>24,2</b> | <b>-</b>     | <b>-</b>   | <b>16.578</b> | <b>2,3</b>     |
| 113 - Prostectomia transuretral   | 16                         | 0,6         | 65,6        | -            | -          | 2.648         | 0,4            |
| 114 - Prostectomia oberta   | 6                          | 0,2         | 50,2        | -            | -          | 2.777         | 0,4            |
| 115 - Circumscisió  | 5.362                      | 84,7        | 22,9        | -            | -          | 6.330         | 0,9            |
| 116 - Procediments diagnòstics dels òrgans genitals masculins                         | 118                        | 69,8        | 42,3        | -            | -          | 169           | 0,0            |
| 117 - Altres procediments terapèutics dels òrgans genitals masculins (sense quiròfan) | 48                         | 51,1        | 41,7        | -            | -          | 94            | 0,0            |
| 118 - Altres procediments terapèutics dels òrgans genitals masculins (en quiròfan)    | 1.620                      | 35,5        | 26,0        | -            | -          | 4.560         | 0,6            |
| <b>Operacions dels òrgans genitals femenins</b>                                       | <b>13.598</b>              | <b>38,9</b> | <b>41,3</b> | <b>100,0</b> | <b>-</b>   | <b>35.000</b> | <b>4,8</b>     |
| 119 - Ooforectomia unilateral i/o bilateral   | 60                         | 4,0         | 48,6        | 100,0        | -          | 1.497         | 0,2            |
| 120 - Altres operacions d'ovari   | 1.167                      | 35,6        | 32,5        | 100,0        | -          | 3.277         | 0,4            |
| 121 - Lligadura de trompes de Fal·lopi  | 906                        | 64,4        | 37,3        | 100,0        | -          | 1.407         | 0,2            |
| 122 - Extirpació d'embaràs ectòpic  | 7                          | 1,3         | 33,7        | 100,0        | -          | 550           | 0,1            |
| 123 - Altres operacions de trompes de Fal·lopi  | 11                         | 5,2         | 35,1        | 100,0        | -          | 211           | 0,0            |
| 124 - Histerectomia abdominal i vaginal   | 11                         | 0,2         | 48,2        | 100,0        | -          | 6.107         | 0,8            |
| 125 - Altres excisions de coll uterí i/o úter   | 5.114                      | 66,9        | 47,7        | 100,0        | -          | 7.647         | 1,0            |
| 126 - Procediments per a la interrupció de l'embaràs                                  | 252                        | 26,3        | 32,2        | 100,0        | -          | 960           | 0,1            |
| 127 - Dilatació, curetatge o aspiració després de part o avortament                   | 3.250                      | 43,9        | 32,7        | 100,0        | -          | 7.398         | 1,0            |

|   | Hospitalització convencional |             |               |          |             |              |            |
|---|------------------------------|-------------|---------------|----------|-------------|--------------|------------|
|   | Contactes                    |             | Estada (dies) |          | Edat (anys) | Dones        | Defuncions |
|   | N                            | %           | Mitjana       | Mediana  | Mitjana     | %            | %          |
| 128 - Altres formes diagnòstiques de dilatació i curetatge                                      | 435                          | 54,7        | 1,9           | 1        | 50,3        | 100,0        | –          |
| 129 - Reparació de cistocele i rectocele i/o obliteració de fòrnix                              | 1.012                        | 99,0        | 3,7           | 3        | 63,3        | 100,0        | –          |
| 130 - Altres procediments diagnòstics dels òrgans genitals femenins                             | 295                          | 17,6        | 3,5           | 2        | 52,7        | 100,0        | 1,4        |
| 132 - Altres procediments terapèutics dels òrgans genitals femenins (en quiròfan)               | 1.384                        | 56,4        | 4,4           | 2        | 45,5        | 100,0        | 0,1        |
| <b>Procediments obstètrics</b>  | <b>19.317</b>                | <b>99,9</b> | <b>5,0</b>    | <b>5</b> | <b>31,6</b> | <b>100,0</b> | <b>0,0</b> |
| 134 - Operació de cesària   | 19.067                       | 99,9        | 5,0           | 5        | 31,6        | 100,0        | 0,0        |
| 137 - Altres procediments d'assistència al part   | 5                            | 100,0       | 3,0           | 3        | 32,2        | 100,0        | –          |
| 140 - Reparació de laceració obstètrica actual  | 5                            | 100,0       | 3,4           | 3        | 32,0        | 100,0        | –          |
| 141 - Altres procediments terapèutics obstètrics  | 240                          | 99,6        | 4,2           | 3        | 32,0        | 100,0        | –          |
| <b>Operacions del sistema musculoesquelètic</b>   | <b>78.850</b>                | <b>76,2</b> | <b>7,1</b>    | <b>4</b> | <b>56,3</b> | <b>53,7</b>  | <b>0,8</b> |
| 142 - Excisió parcial d'os  | 2.674                        | 71,1        | 8,3           | 2        | 50,6        | 48,7         | 0,9        |
| 143 - Excisió i reparació de galindó i altres deformitats de dit gros                           | 5.017                        | 45,4        | 1,7           | 1        | 60,1        | 89,1         | –          |
| 144 - Tractament de fractura o luxació facial   | 342                          | 85,9        | 6,0           | 4        | 34,8        | 24,9         | 0,3        |
| 145 - Tractament de fractura o luxació de radi i cúbit  | 2.911                        | 84,2        | 4,0           | 2        | 44,0        | 42,9         | 0,1        |
| 146 - Tractament de fractura o luxació de maluc i fèmur   | 7.213                        | 98,4        | 13,4          | 11       | 72,6        | 67,0         | 3,4        |
| 147 - Tractament de fractura o luxació d'extremitat inferior (excloent-ne les de maluc i fèmur) | 5.786                        | 84,9        | 7,2           | 4        | 44,1        | 41,8         | 0,1        |
| 148 - Altres procediments per fractures i luxacions   | 4.543                        | 81,8        | 5,3           | 3        | 43,3        | 39,8         | 0,2        |
| 149 - Artroscòpia   | 3.698                        | 67,8        | 1,7           | 1        | 47,6        | 44,2         | 0,0        |
| 150 - Divisió de càpsula articular, de lligament o de cartílag                                  | 395                          | 76,8        | 3,9           | 1        | 44,7        | 43,8         | –          |
| 151 - Excisió del cartílag semilunar de genoll  | 5.936                        | 61,5        | 1,3           | 1        | 49,7        | 38,7         | –          |
| 152 - Artroplàstia de genoll  | 13.908                       | 98,7        | 8,4           | 8        | 64,3        | 64,2         | 0,1        |
| 153 - Reemplaçament total o parcial de maluc  | 8.171                        | 99,9        | 12,1          | 10       | 73,0        | 62,0         | 1,7        |
| 154 - Artroplàstia (excloent-ne les de genoll i maluc)  | 3.363                        | 85,8        | 2,5           | 2        | 52,9        | 58,0         | 0,0        |
| 157 - Amputació d'extremitat inferior   | 1.724                        | 98,7        | 20,1          | 15       | 69,2        | 30,2         | 6,0        |
| 158 - Fusió raquídia  | 1.827                        | 99,8        | 12,4          | 8        | 49,8        | 50,5         | 0,4        |
| 159 - Altres procediments diagnòstics del sistema musculoesquelètic                             | 499                          | 68,9        | 13,2          | 7        | 53,1        | 45,3         | 4,4        |
| 160 - Altres procediments terapèutics del múscul i tendó  | 6.244                        | 47,3        | 3,1           | 2        | 46,5        | 36,9         | 0,1        |
| 161 - Altres procediments terapèutics d'os (en quiròfan)  | 2.231                        | 84,3        | 6,0           | 3        | 45,6        | 48,2         | 0,3        |

|   | Cirurgia major ambulatòria |             |             |              |            | Total          |                |
|---|----------------------------|-------------|-------------|--------------|------------|----------------|----------------|
|   | Contactes                  |             | Edat (anys) | Dones        | Defuncions | Contactes      |                |
|   | N                          | %           | Mitjana     | %            | %          | N              | % <sup>1</sup> |
| 128 - Altres formes diagnòstiques de dilatació i curetatge                                      | 360                        | 45,3        | 51,4        | 100,0        | -          | 795            | 0,1            |
| 129 - Reparació de cistocele i rectocele i/o obliteració de fòrnix                              | 10                         | 1,0         | 45,9        | 100,0        | -          | 1.022          | 0,1            |
| 130 - Altres procediments diagnòstics dels òrgans genitals femenins                             | 1.380                      | 82,4        | 51,0        | 100,0        | -          | 1.675          | 0,2            |
| 132 - Altres procediments terapèutics dels òrgans genitals femenins (en quiròfan)               | 1.070                      | 43,6        | 35,4        | 100,0        | -          | 2.454          | 0,3            |
| <b>Procediments obstètrics</b>  | <b>11</b>                  | <b>0,1</b>  | <b>31,0</b> | <b>100,0</b> | <b>-</b>   | <b>19.328</b>  | <b>2,6</b>     |
| 134 - Operació de cesària   | 10                         | 0,1         | 31,5        | 100,0        | -          | 19.077         | 2,6            |
| 137 - Altres procediments d'assistència al part   | -                          | -           | -           | -            | -          | 5              | 0,0            |
| 140 - Reparació de laceració obstètrica actual  | -                          | -           | -           | -            | -          | 5              | 0,0            |
| 141 - Altres procediments terapèutics obstètrics  | 1                          | 0,4         | 26,0        | 100,0        | -          | 241            | 0,0            |
| <b>Operacions del sistema musculoesquelètic</b>   | <b>24.651</b>              | <b>23,8</b> | <b>50,1</b> | <b>57,8</b>  | <b>0,0</b> | <b>103.501</b> | <b>14,1</b>    |
| 142 - Excisió parcial d'os  | 692                        | 30,0        | 46,1        | 52,5         | -          | 2.306          | 0,3            |
| 143 - Excisió i reparació de galindó i altres deformitats de dit gros                           | 6.037                      | 54,6        | 58,9        | 88,1         | -          | 11.054         | 1,5            |
| 144 - Tractament de fractura o luxació facial   | 56                         | 14,1        | 37,1        | 44,6         | -          | 398            | 0,1            |
| 145 - Tractament de fractura o luxació de radi i cúbit  | 546                        | 15,8        | 42,1        | 45,1         | -          | 3.457          | 0,5            |
| 146 - Tractament de fractura o luxació de maluc i fèmur   | 121                        | 1,6         | 33,7        | 39,7         | -          | 7.334          | 1,0            |
| 147 - Tractament de fractura o luxació d'extremitat inferior (excloent-ne les de maluc i fèmur) | 1.026                      | 15,1        | 41,5        | 43,9         | -          | 6.812          | 0,9            |
| 148 - Altres procediments per fractures i luxacions   | 1.011                      | 18,2        | 36,6        | 31,5         | -          | 5.554          | 0,8            |
| 149 - Artroscòpia   | 1.758                      | 32,2        | 47,3        | 40,5         | -          | 5.456          | 0,7            |
| 150 - Divisió de càpsula articular, de lligament o de cartilag                                  | 119                        | 23,2        | 45,8        | 56,3         | -          | 514            | 0,1            |
| 151 - Excisió del cartilag semilunar de genoll  | 3.709                      | 38,5        | 49,4        | 39,7         | -          | 9.645          | 1,3            |
| 152 - Artroplàstia de genoll  | 184                        | 1,3         | 34,9        | 31,5         | -          | 14.092         | 1,9            |
| 153 - Reemplaçament total o parcial de maluc  | 8                          | 0,1         | 67,0        | 75,0         | -          | 8.179          | 1,1            |
| 154 - Artroplàstia (excloent-ne les de genoll i maluc)  | 556                        | 14,2        | 55,1        | 66,7         | -          | 3.919          | 0,5            |
| 157 - Amputació d'extremitat inferior   | 23                         | 1,3         | 48,4        | 34,8         | -          | 1.747          | 0,2            |
| 158 - Fusió raquídia  | 3                          | 0,2         | 44,7        | 33,3         | -          | 1.830          | 0,2            |
| 159 - Altres procediments diagnòstics del sistema musculoesquelètic                             | 225                        | 31,1        | 49,5        | 53,3         | -          | 724            | 0,1            |
| 160 - Altres procediments terapèutics del múscul i tendó  | 6.969                      | 52,7        | 49,1        | 54,4         | 0,0        | 13.213         | 1,8            |
| 161 - Altres procediments terapèutics d'os (en quiròfan)  | 416                        | 15,7        | 47,0        | 63,7         | -          | 2.647          | 0,4            |

|  | Hospitalització convencional |             |               |          |             |             |            |
|--|------------------------------|-------------|---------------|----------|-------------|-------------|------------|
|  | Contactes                    |             | Estada (dies) |          | Edat (anys) | Dones       | Defuncions |
|  | N                            | %           | Mitjana       | Mediana  | Mitjana     | %           | %          |
| 162 - Altres procediments terapèutics d'articulacions (en quiròfan)              | 2.674                        | 71,1        | 8,3           | 2        | 50,6        | 48,7        | 0,9        |
| 164 - Altres procediments terapèutics de sistema musculoesquelètic (en quiròfan) | 754                          | 87,9        | 6,7           | 3        | 39,5        | 39,0        | 0,5        |
| <b>Operacions de la pell i els teguments</b>                                     | <b>16.303</b>                | <b>66,4</b> | <b>4,8</b>    | <b>2</b> | <b>46,5</b> | <b>75,9</b> | <b>0,4</b> |
| 165 - Biòpsia i altres procediments diagnòstics de mama                          | 85                           | 42,7        | 2,8           | 1        | 53,6        | 97,6        | –          |
| 166 - Lumpectomia i quadrantectomia de mama                                      | 3.415                        | 64,0        | 2,7           | 2        | 55,3        | 99,2        | –          |
| 167 - Mastectomia  | 1.605                        | 98,9        | 5,7           | 5        | 59,6        | 97,2        | 0,1        |
| 169 - Desbridament de ferida, infecció o cremada                                 | 2.549                        | 93,4        | 14,0          | 9        | 50,9        | 43,2        | 2,3        |
| 170 - Excisió de lesió cutània   | 975                          | 27,4        | 3,5           | 2        | 58,6        | 46,3        | 0,1        |
| 172 - Empelt cutani  | 400                          | 85,5        | 14,5          | 9        | 40,6        | 37,0        | 0,3        |
| 175 - Altres procediments terapèutics de pell i mama (en quiròfan)               | 7.274                        | 68,4        | 2,0           | 1        | 36,5        | 77,7        | 0,0        |
| <b>Miscel·lània de procediments diagnòstics i terapèutics</b>                    | <b>1.160</b>                 | <b>89,4</b> | <b>9,4</b>    | <b>2</b> | <b>53,1</b> | <b>46,5</b> | <b>0,0</b> |
| 176 - Altres trasplantaments d'òrgans  | 287                          | 99,7        | 29,1          | 19       | 51,0        | 30,0        | 9,1        |
| 184 - Colangiografia intraoperatòria   | 10                           | 100,0       | 13,6          | 10       | 71,9        | 50,0        | 10,0       |
| 211 - Radiologia terapèutica   | 570                          | 98,4        | 2,5           | 2        | 60,8        | 70,7        | –          |
| 220 - Diagnosi i tractament oftalmològic i otològic                              | 6                            | 7,5         | 1,8           | 2        | 2,5         | 16,7        | –          |
| 231 - Altres procediments terapèutics  | 1                            | 100,0       | 52,0          | 52       | 0,0         | 0,0         | 0,0        |
| Procediment no assignat <sup>2</sup>   | 286                          | 84,1        | 3,2           | 1        | 40,6        | 15,4        | –          |
| <b>Total</b>   | <b>280.802</b>               | <b>63,0</b> | <b>6,0</b>    | <b>3</b> | <b>51,5</b> | <b>54,5</b> | <b>1,0</b> |

<sup>2</sup> No assignat: codis que poden pertànyer a més d'una categoria.

|  | Cirurgia major ambulatòria |             |             |             |            | Total          |                |
|--|----------------------------|-------------|-------------|-------------|------------|----------------|----------------|
|  | Contactes                  |             | Edat (anys) | Dones       | Defuncions | Contactes      |                |
|  | N                          | %           | Mitjana     | %           | %          | N              | % <sup>1</sup> |
| 162 - Altres procediments terapèutics d'articulacions (en quiròfan)              | 1.088                      | 28,9        | 46,6        | 52,6        | -          | 3.762          | 0,5            |
| 164 - Altres procediments terapèutics de sistema musculoesquelètic (en quiròfan) | 104                        | 12,1        | 46,4        | 32,7        | -          | 858            | 0,1            |
| <b>Operacions de la pell i els teguments</b>                                     | <b>8.239</b>               | <b>33,6</b> | <b>44,1</b> | <b>56,1</b> | <b>0,0</b> | <b>24.542</b>  | <b>3,3</b>     |
| 165 - Biòpsia i altres procediments diagnòstics de mama                          | 114                        | 57,3        | 48,0        | 99,1        | -          | 199            | 0,0            |
| 166 - Lumpectomia i quadrantectomia de mama                                      | 1.921                      | 36,0        | 45,8        | 97,7        | -          | 5.336          | 0,7            |
| 167 - Mastectomia  | 18                         | 1,1         | 34,7        | 38,9        | -          | 1.623          | 0,2            |
| 169 - Desbridament de ferida, infecció o cremada                                 | 180                        | 6,6         | 43,5        | 38,9        | -          | 2.729          | 0,4            |
| 170 - Excisió de lesió cutània   | 2.579                      | 72,6        | 58,5        | 45,6        | -          | 3.554          | 0,5            |
| 172 - Empelt cutani  | 68                         | 14,5        | 53,5        | 47,1        | -          | 468            | 0,1            |
| 175 - Altres procediments terapèutics de pell i mama (en quiròfan)               | 3.359                      | 31,6        | 31,7        | 40,0        | 0,0        | 10.633         | 1,4            |
| <b>Miscel·lània de procediments diagnòstics i terapèutics</b>                    | <b>138</b>                 | <b>10,6</b> | <b>23,0</b> | <b>38,4</b> | <b>0,7</b> | <b>1.298</b>   | <b>0,2</b>     |
| 176 - Altres trasplantaments d'òrgans  | 1                          | 0,3         | 18,0        | 100         | 100,0      | 288            | 0,0            |
| 184 - Colangiografia intraoperatòria   | -                          | -           | -           | -           | -          | 10             | 0,0            |
| 211 - Radiologia terapèutica   | 9                          | 1,6         | 71,7        | 88,9        | -          | 579            | 0,1            |
| 220 - Diagnosi i tractament oftalmològic i otològic                              | 74                         | 92,5        | 4,1         | 39,2        | -          | 80             | 0,0            |
| 231 - Altres procediments terapèutics  | -                          | -           | -           | -           | -          | 1              | 0,0            |
| Procediment no assignat <sup>2</sup>   | 54                         | 15,9        | 40,9        | 27,8        | -          | 340            | 0,0            |
| <b>Total</b>   | <b>165.230</b>             | <b>37,0</b> | <b>55,6</b> | <b>57,1</b> | <b>0,0</b> | <b>446.032</b> | <b>60,6</b>    |

<sup>1</sup> El percentatge s'ha calculat sobre el total de contactes amb el primer procediment informat, quirúrgic o no quirúrgic.

<sup>2</sup> No assignat: codis que poden pertànyer a més d'una categoria.

Com ja s'ha vist, la contribució de la CMA a l'activitat quirúrgica dels hospitals de Catalunya és cada vegada més rellevant. Per tal de poder monitorar l'evolució d'aquesta pràctica s'utilitza l'**índex de substitució**. Les tres categories amb un índex de substitució més elevat (superior al 83%) són les operacions del cristal·lí, la circumcisió i la descompressió de nervi perifèric (*TAULA 19*).

En general, l'índex de substitució augmenta any rere any en la majoria de categories (al voltant del 5% en les que han sofert un augment més important). L'excisió i reparació de galindó i altres deformitats del dit gros ha passat d'un índex del 48,9% al 54,6%.

Per valorar correctament l'impacte de la CMA en l'activitat quirúrgica, a més de l'augment de l'índex de substitució cal tenir en compte el nombre de contactes que representa. Per exemple, en les operacions de cristal·lí la diferència entre l'índex de substitució de l'any 2005 (91,1%) i el de 2006 (92,9%) és d'1,8 (2.434 contactes). En canvi, en el cas de la miringotomia, la diferència entre els dos anys és de 3,8 però només suposa un augment d'activitat de 270 contactes.

La *TAULA 20* mostra, per als procediments no quirúrgics, el nombre de contactes, el percentatge sobre tots els procediments, quirúrgics i no quirúrgics, de cada categoria, el percentatge sobre tots els procediments no quirúrgics, l'estada mitjana i mediana, la mitjana

d'edat, la proporció de contactes de dones i la proporció de defuncions. A l'hora de valorar aquests paràmetres, cal tenir en compte que en la majoria dels procediments no quirúrgics l'estada té més relació amb el diagnòstic principal que no pas amb el mateix procediment, a diferència del que passa amb els quirúrgics. Per aquest motiu, al *RESUM* d'aquesta taula no es presenten dades comparatives amb relació als dies d'estada.

*TAULA 19*  
*Anàlisi de*  
*l'evolució de*  
*l'índex de*  
*substitució (IS)*  
*de l'activitat*  
*d'HC practicada*  
*amb CMA.*  
*Anys 2005 i 2006*

| 2005            |                  |         | 2006            |                  |         | Diferència<br>2005-2006 |
|-----------------|------------------|---------|-----------------|------------------|---------|-------------------------|
| HC<br>Contactes | CMA<br>Contactes | IS<br>% | HC<br>Contactes | CMA<br>Contactes | IS<br>% | IS<br>%                 |

#### Categories amb l'índex de substitució més gran:

|  |       |        |      |       |        |      |      |
|--|-------|--------|------|-------|--------|------|------|
| Operacions del cristal·lí (15)                                   | 5.581 | 57.207 | 91,1 | 4.592 | 59.641 | 92,9 | 1,8  |
| Circumcisó (115)   | 976   | 5.646  | 85,3 | 968   | 5.362  | 84,7 | -0,6 |
| Descompressió de nervi perifèric (6)                             | 1.733 | 7.858  | 81,9 | 1.619 | 7.970  | 83,1 | 1,2  |
| Miringotomia (23)  | 566   | 1.483  | 72,4 | 547   | 1.753  | 76,2 | 3,8  |
| Operacions per al glaucoma (14)                                  | 401   | 950    | 70,3 | 316   | 960    | 75,2 | 4,9  |
| Procediments de les dents (29)                                   | 142   | 390    | 73,3 | 117   | 345    | 74,7 | 1,4  |
| Excisió de lesió cutània (170)                                   | 1.105 | 2.854  | 72,1 | 975   | 2.579  | 72,6 | 0,5  |
| Procediments diagnòstics dels òrgans<br>genitals masculins (116) | 68    | 137    | 66,8 | 51    | 118    | 69,8 | 3,0  |
| Lligadura de trompes de Fal·lopi (121)                           | 499   | 878    | 63,8 | 501   | 906    | 64,4 | 0,6  |
| Biòpsia i altres procediments diagnòstics<br>de mama (165)       | 100   | 141    | 58,5 | 85    | 114    | 57,3 | -1,2 |

#### Categories que han augmentat més l'índex de substitució:

|  |       |       |      |       |       |      |     |
|--|-------|-------|------|-------|-------|------|-----|
| Excisió i reparació de galindó i<br>altres deformitats de dit gros (143)         | 5.518 | 5.263 | 48,8 | 5.017 | 6.037 | 54,6 | 5,8 |
| Inserció, revisió, reemplaçament i<br>extracció de marcapassos cardíac (48)      | 1.460 | 436   | 23,0 | 1.381 | 536   | 28,0 | 5,0 |
| Operacions per al glaucoma (14)  | 401   | 950   | 70,3 | 316   | 960   | 75,2 | 4,9 |
| Lligadura i esquinçament de venes varicoses<br>de les extremitats inferiors (53) | 5.789 | 3.878 | 40,1 | 4.915 | 3.983 | 44,8 | 4,6 |
| Divisió de càpsula articular, de lligament o<br>de cartílag (150)                | 468   | 112   | 19,3 | 395   | 119   | 23,2 | 3,8 |
| Miringotomia (23)  | 566   | 1.483 | 72,4 | 547   | 1.753 | 76,2 | 3,8 |
| Dilatació, curetatge o aspiració després de part o<br>avortament (127)           | 4.438 | 2.973 | 40,1 | 4.148 | 3.250 | 43,9 | 3,8 |
| Procediments diagnòstics dels ulls (18)  | 28    | 148   | 84,1 | 22    | 157   | 87,7 | 3,6 |
| Empelt cutani (172)  | 434   | 54    | 11,1 | 400   | 68    | 14,5 | 3,5 |
| Trasplantament corneal (13)  | 408   | 221   | 35,1 | 377   | 235   | 38,4 | 3,3 |

#### Categories amb més increment de casos en CMA:

|  |        |        |      |        |        |      |       |
|--|--------|--------|------|--------|--------|------|-------|
| Operacions del cristal·lí (15)   | 5.581  | 57.207 | 91,1 | 4.592  | 59.641 | 92,9 | 2.434 |
| Excisió i reparació de galindó i<br>altres deformitats de dit gros (143)         | 5.518  | 5.263  | 48,8 | 5.017  | 6.037  | 54,6 | 774   |
| Reparació d'hèrnia inguinal i femoral (85)                                       | 12.635 | 4.650  | 26,9 | 12.591 | 5.292  | 29,6 | 642   |
| Excisió del cartílag semilunar del genoll (151)                                  | 5.827  | 3.318  | 36,3 | 5.936  | 3.709  | 38,5 | 391   |
| Dilatació, curetatge o aspiració després de part o<br>avortament (127)           | 4.438  | 2.973  | 40,1 | 4.148  | 3.250  | 43,9 | 277   |
| Miringotomia (23)  | 566    | 1.483  | 72,4 | 547    | 1.753  | 76,2 | 270   |
| Lumpectomia i quadrantectomia de mama (166)                                      | 3.541  | 1.783  | 33,5 | 3.415  | 1.921  | 36,0 | 138   |
| Descompressió de nervi perifèric (6)   | 1.733  | 7.858  | 81,9 | 1.619  | 7.970  | 83,1 | 112   |
| Lligadura i esquinçament de venes varicoses<br>de les extremitats inferiors (53) | 5.789  | 3.878  | 40,1 | 4.915  | 3.983  | 44,8 | 105   |
| Artroplàstia (excloent-ne la de genoll i<br>la de maluc) (154)                   | 3.237  | 455    | 12,3 | 3.363  | 556    | 14,2 | 101   |

RESUM de la TAULA 20

|  | Procediments no quirúrgics |      |           |      |
|--|----------------------------|------|-----------|------|
|  | Any 2005                   |      | Any 2006  |      |
|  | Contactes                  | %    | Contactes | %    |
| <b>Categories més freqüents<sup>1</sup>:</b>                             |                            |      |           |      |
| Tomografia axial computada de cap (177)                                  | 13.877                     | 5,0  | 14.315    | 4,9  |
| Deslliurament amb fórceps, per buit i de natges (135)                    | 14.071                     | 5,0  | 13.903    | 4,8  |
| Ultrasò diagnòstic d'abdomen i retroperitoneu (196)                      | 9.644                      | 3,5  | 9.771     | 3,4  |
| Ultrasò diagnòstic de cor (193)  | 9.951                      | 3,6  | 9.499     | 3,3  |
| Quimioteràpia per al càncer (224)  | 7.483                      | 2,7  | 7.216     | 2,5  |
| Cateterització cardíaca i arteriografia coronària (47)                   | 6.637                      | 2,4  | 6.892     | 2,4  |
| Endoscòpia i/o biòpsia digestiva alta (70)                               | 5.649                      | 2,0  | 6.678     | 2,3  |
| Transfusió de sang (222)   | 6.254                      | 2,2  | 6.533     | 2,3  |
| Tomografia axial computada d'abdomen (179)                               | 5.443                      | 1,9  | 6.194     | 2,1  |
| Excisió de lesió cutània (170)   | 1.323                      | 0,5  | 6.146     | 2,1  |
| <b>Categories amb percentatge més alt de dones:</b>                      |                            |      |           |      |
| Inserció de catèter o estimulador i injecció en el conducte raquidi (5)  | 1.849                      | 70,4 | 1.794     | 69,7 |
| Exercicis, manipulació i altres procediments de teràpia física (213)     | 1.037                      | 63,3 | 955       | 60,4 |
| Avaluació i teràpia psicològica i psiquiàtrica (218)                     | 1.056                      | 56,3 | 1.230     | 58,2 |
| Cateterització ureteral (102)  | 986                        | 50,0 | 1.053     | 56,5 |
| Radiografia gastro-intestinal baixa (186)                                | 124                        | 58,1 | 121       | 55,4 |
| <b>Categories amb el percentatge més alt d'homes:</b>                    |                            |      |           |      |
| Aortografia (189)  | 308                        | 82,5 | 285       | 85,6 |
| Excisió transuretral, drenatge o extracció d'obstrucció urinària (101)   | 432                        | 82,9 | 354       | 79,7 |
| Inserció de catèter urinari permanent (108)                              | 963                        | 77,6 | 1.008     | 79,0 |
| Reparació d'hèrnia inguinal i femoral (85)                               | 308                        | 82,5 | 54        | 77,8 |
| Tractament de fractura o luxació facial (144)                            | 231                        | 88,9 | 127       | 77,2 |
| <b>Categories amb mitjana d'edat (anys) més alta:</b>                    |                            |      |           |      |
| Inserció, revisió, reemplaçament i extracció de marcapassos cardíac (48) | 2.533                      | 75,6 | 2.802     | 76,1 |
| Mesurament de gasos de la sang arterial sistèmica (205)                  | 2.005                      | 70,3 | 3.413     | 73,3 |
| Inserció de catèter urinari permanent (108)                              | 963                        | 72,4 | 1.008     | 72,4 |
| Radiografia gastrointestinal baixa (186)                                 | 124                        | 71,6 | 121       | 71,7 |
| Electrocardiograma (202)   | 2.083                      | 71,2 | 2.721     | 70,4 |
| <b>Categories amb mitjana d'edat (anys) més baixa:</b>                   |                            |      |           |      |
| Vacunacions i inoculacions profilàctiques (228)                          | 164                        | 3,6  | 163       | 7,2  |
| Diagnosi i tractament oftalmològic i otològic (220)                      | 167                        | 19,3 | 142       | 15,0 |
| Electroencefalograma (199)   | 597                        | 25,3 | 626       | 23,5 |
| Diagnòstic per punció espinal (4)  | 2.708                      | 27,3 | 2.953     | 26,2 |
| Ruptura artificial de membranes per l'assistència al part (136)          | 494                        | 29,2 | 647       | 28,9 |
| <b>Categories amb percentatge de defunció més alt:</b>                   |                            |      |           |      |
| Traqueostomia, temporal i permanent (34)                                 | 773                        | 28,8 | 690       | 28,4 |
| Intubació respiratòria i ventilació mecànica (216)                       | 3.762                      | 34,4 | 4.184     | 25,0 |
| Paracentesi abdominal (88)   | 2.314                      | 14,6 | 2.541     | 13,6 |
| Intubació nasogàstrica (221)   | 431                        | 13,7 | 474       | 13,5 |
| Conversió del ritme cardíac (225)  | 694                        | 15,3 | 737       | 12,6 |

<sup>1</sup> El percentatge dels contactes més freqüents s'ha calculat sobre el total de contactes d'hospitalització i CMA convencional amb el primer procediment informat, corresponent a cada any.

**TAULA 20**

*Contactes d'hospitalització convencional i CMA, estada mitjana, mitjana d'edat, percentatge de dones i de defuncions de procediments no quirúrgics segons les categories del CCS.*

*Any 2006*

| Categories<br>de procediments no quirúrgics                                      | Procediments no quirúrgics |                |                |               |          |             |             |            |
|--|----------------------------|----------------|----------------|---------------|----------|-------------|-------------|------------|
|  | Contactes                  |                |                | Estada (dies) |          | Edat (anys) | Dones       | Defuncions |
|  | N                          | % <sup>1</sup> | % <sup>2</sup> | Mitjana       | Mediana  | Mitjana     | %           | %          |
| <b>Operacions del sistema nerviós</b>  | <b>5.175</b>               | <b>22,3</b>    | <b>1,8</b>     | <b>8,1</b>    | <b>5</b> | <b>35,4</b> | <b>51,6</b> | <b>2,3</b> |
| 1 - Incisió i excisió de sistema nerviós central                                 | 29                         | 1,8            | 0,0            | 25,0          | 17       | 61,2        | 41,4        | 44,8       |
| 3 - Laminectomia, excisió de disc intervertebral                                 | 8                          | 0,3            | 0,0            | 3,3           | 2        | 47,9        | 25,0        | 0,0        |
| 4 - Diagnòstic per punció espinal  | 2.953                      | 100,0          | 1,0            | 9,4           | 6        | 26,2        | 41,5        | 3,0        |
| 5 - Inserció de catèter o estimulador i injecció en el conducte raquidi          | 1.794                      | 100,0          | 0,6            | 5,4           | 3        | 46,5        | 69,7        | 0,4        |
| 7 - Altres procediments diagnòstics de sistema nerviós                           | 148                        | 27,7           | 0,1            | 13,9          | 8        | 57,4        | 38,5        | 3,4        |
| 8 - Altres procediments terapèutics tancats de sistema nerviós (sense quiròfan)  | 197                        | 99,0           | 0,1            | 6,3           | 3        | 48,4        | 51,8        | 0,5        |
| 9 - Altres procediments terapèutics de sistema nerviós (en quiròfan)             | 46                         | 1,6            | 0,0            | 9,2           | 2        | 53,1        | 50,0        | 2,2        |
| <b>Operacions del sistema endocrí</b>  | <b>51</b>                  | <b>1,6</b>     | <b>0,0</b>     | <b>12,0</b>   | <b>9</b> | <b>63,0</b> | <b>56,9</b> | <b>5,9</b> |
| 11 - Procediments diagnòstics del sistema endocrí                                | 49                         | 68,1           | 0,0            | 12,4          | 10       | 63,2        | 59,2        | 6,1        |
| 12 - Altres procediments terapèutics del sistema endocrí                         | 2                          | 0,2            | 0,0            | 2,0           | 2        | 58,0        | 0,0         | 0,0        |
| <b>Operacions de l'ull</b>   | <b>167</b>                 | <b>0,2</b>     | <b>0,1</b>     | <b>6,6</b>    | <b>1</b> | <b>37,4</b> | <b>48,2</b> | <b>0,6</b> |
| 16 - Reparació d'esquinç i/o despreniment retinal                                | 8                          | 0,7            | 0,0            | 0,6           | 0        | 53,9        | 12,5        | 0,0        |
| 17 - Destrució de lesió de retina i coroides                                     | 26                         | 31,3           | 0,0            | 2,7           | 2        | 13,4        | 42,3        | 0,0        |
| 18 - Procediments diagnòstics dels ulls  | 15                         | 7,7            | 0,0            | 38,1          | 38       | 6,9         | 66,7        | 0,0        |
| 19 - Altres procediments terapèutics de les parpelles, la conjuntiva i la còrnia | 98                         | 1,4            | 0,0            | 1,7           | 1        | 43,3        | 54,1        | 1,0        |
| 21 - Altres procediments terapèutics extraoculars dels músculs i l'òrbita        | 20                         | 1,3            | 0,0            | 4,3           | 2        | 60,8        | 25,0        | 0,0        |
| <b>Operacions de l'orella</b>  | <b>286</b>                 | <b>4,9</b>     | <b>0,1</b>     | <b>2,2</b>    | <b>2</b> | <b>39,1</b> | <b>37,5</b> | <b>0,0</b> |
| 23 - Miringotomia  | 41                         | 1,8            | 0,0            | 3,3           | 2        | 15,4        | 46,3        | 0,0        |
| 25 - Procediments diagnòstics de l'orella  | 93                         | 93,9           | 0,0            | 2,8           | 2        | 37,0        | 52,7        | 0,0        |
| 26 - Altres procediments terapèutics de l'orella                                 | 152                        | 8,3            | 0,1            | 1,9           | 1        | 45,8        | 27,0        | 0,0        |
| <b>Operacions del nas, la boca i la faringe</b>                                  | <b>3.328</b>               | <b>16,9</b>    | <b>1,1</b>     | <b>2,0</b>    | <b>1</b> | <b>40,6</b> | <b>45,0</b> | <b>0,4</b> |
| 27 - Control d'epistaxi  | 249                        | 90,9           | 0,1            | 5,6           | 4        | 62,2        | 29,7        | 4,0        |
| 28 - Operacions plàstiques del nas   | 7                          | 0,1            | 0,0            | 2,9           | 1        | 41,1        | 42,9        | 14,3       |
| 29 - Procediments de les dents   | 1.620                      | 77,8           | 0,6            | 0,9           | 1        | 29,8        | 53,3        | 0,0        |

Procediments no quirúrgics

|   | Contactes     |                | Estada (dies)  |             | Edat (anys) | Dones       | Defuncions  |            |
|---|---------------|----------------|----------------|-------------|-------------|-------------|-------------|------------|
|   | N             | % <sup>1</sup> | % <sup>2</sup> | Mitjana     | Mediana     | Mitjana     | %           | %          |
| 31 - Procediments diagnòstics del nas, la boca i la faringe                         | 257           | 76,3           | 0,1            | 5,2         | 2           | 54,7        | 37,7        | 0,8        |
| 32 - Altres procediments terapèutics del nas, la boca i la faringe (sense quiròfan) | 1.193         | 100,0          | 0,4            | 2,1         | 1           | 47,7        | 38,6        | 0,1        |
| 33 - Altres procediments terapèutics del nas, la boca i la faringe (en quiròfan)    | 2             | 0,0            | 0,0            | 11,5        | 12          | 0,0         | 100,0       | 0,0        |
| <b>Operacions de l'aparell respiratori</b>  | <b>9.397</b>  | <b>64,2</b>    | <b>3,2</b>     | <b>12,7</b> | <b>8</b>    | <b>57,9</b> | <b>30,4</b> | <b>7,3</b> |
| 34 - Traqueostomia, temporal i permanent  | 690           | 94,3           | 0,2            | 40,2        | 32          | 59,7        | 23,6        | 28,4       |
| 35 - Traqueoscòpia i laringoscòpia, incloent-hi biòpsia                             | 736           | 100,0          | 0,3            | 3,2         | 2           | 50,6        | 33,7        | 0,1        |
| 37 - Broncoscòpia i biòpsia bronquial   | 3.072         | 93,9           | 1,1            | 11,4        | 8           | 62,1        | 24,5        | 4,9        |
| 39 - Incisió de pleura, toracocentesi i drenatge toràcic                            | 4.308         | 100,0          | 1,5            | 11,1        | 8           | 56,0        | 33,8        | 7,5        |
| 40 - Altres procediments diagnòstics de l'aparell respiratori i el mediastí         | 267           | 34,5           | 0,1            | 11,7        | 8           | 60,0        | 40,1        | 3,0        |
| 41 - Altres procediments terapèutics de l'aparell respiratori (sense quiròfan)      | 311           | 100,0          | 0,1            | 9,9         | 7           | 52,7        | 41,5        | 3,2        |
| 42 - Altres procediments terapèutics de l'aparell respiratori (en quiròfan)         | 13            | 0,4            | 0,0            | 7,8         | 7           | 52,2        | 38,5        | 0,0        |
| <b>Operacions de l'aparell cardiovascular</b>                                       | <b>15.857</b> | <b>34,1</b>    | <b>5,5</b>     | <b>7,0</b>  | <b>4</b>    | <b>63,8</b> | <b>34,8</b> | <b>3,1</b> |
| 43 - Procediments de vàlvules cardíques   | 1             | 0,1            | 0,0            | 136,0       | 136         | 0,0         | 0,0         | 0,0        |
| 46 - Trombólisi coronària   | 5             | 100,0          | 0,0            | 8,0         | 8           | 59,0        | 0,0         | 0,0        |
| 47 - Cateterització cardíaca i arteriografia coronària                              | 6.892         | 100,0          | 2,4            | 6,3         | 3           | 63,7        | 30,7        | 1,4        |
| 48 - Inserció, revisió, reemplaçament i extracció de marcapassos cardíac            | 2.802         | 59,4           | 1,0            | 6,6         | 4           | 76,1        | 41,3        | 2,2        |
| 49 - Altres procediments de cor (en quiròfan)                                       | 20            | 1,3            | 0,0            | 15,8        | 11          | 20,2        | 25,0        | 15,0       |
| 50 - Circulació extracorpòria en operacions a cor obert                             | 92            | 96,8           | 0,0            | 17,2        | 15          | 66,9        | 28,3        | 7,6        |
| 54 - Altra cateterització vascular, excloent-ne la del cor                          | 742           | 100,0          | 0,3            | 15,4        | 9           | 44,7        | 46,8        | 12,4       |
| 58 - Hemodiàlisi  | 1.429         | 100,0          | 0,5            | 11,2        | 8           | 65,1        | 39,3        | 8,5        |
| 62 - Altres procediments diagnòstics cardiovasculars                                | 764           | 71,0           | 0,3            | 2,9         | 1           | 55,9        | 39,0        | 0,0        |
| 63 - Altres procediments terapèutics cardiovasculars (sense quiròfan)               | 3.110         | 100,0          | 1,1            | 5,8         | 3           | 59,9        | 28,4        | 2,4        |
| <b>Operacions dels sistemes hemàtic i limfàtic</b>                                  | <b>1.332</b>  | <b>31,4</b>    | <b>0,5</b>     | <b>15,3</b> | <b>11</b>   | <b>58,4</b> | <b>44,1</b> | <b>5,1</b> |
| 65 - Biòpsia de moll d'os   | 1.140         | 100,0          | 0,4            | 15,6        | 11          | 58,6        | 43,9        | 5,3        |
| 66 - Procediments de la melsa   | 1             | 0,4            | 0,0            | 15,0        | 15          | 52,0        | 0,0         | 0,0        |
| 67 - Altres procediments terapèutics dels sistemes hemàtic i limfàtic               | 191           | 7,8            | 0,1            | 13,4        | 9           | 57,8        | 45,0        | 4,2        |

Procediments no quirúrgics

|  | Contactes     |                | Estada (dies)  |            | Edat (anys) | Dones       | Defuncions  |            |
|--|---------------|----------------|----------------|------------|-------------|-------------|-------------|------------|
|  | N             | % <sup>1</sup> | % <sup>2</sup> | Mitjana    | Mediana     | Mitjana     | %           | %          |
| <b>Operacions de l'aparell digestiu</b>  | <b>23.776</b> | <b>25,4</b>    | <b>8,2</b>     | <b>9,2</b> | <b>6</b>    | <b>63,7</b> | <b>43,1</b> | <b>4,2</b> |
| 69 - Dilatació d'esòfag  | 188           | 100,0          | 0,1            | 5,8        | 2           | 54,9        | 39,9        | 0,5        |
| 70 - Endoscòpia i/o biòpsia digestiva alta                                     | 6.678         | 100,0          | 2,3            | 9,3        | 7           | 64,1        | 42,3        | 3,4        |
| 71 - Gastrotomia temporal i permanent  | 414           | 98,8           | 0,1            | 21,0       | 9           | 58,6        | 36,7        | 7,7        |
| 72 - Colostomia temporal i permanent   | 2             | 0,8            | 0,0            | 7,5        | 8           | 45,0        | 50,0        | 0,0        |
| 73 - Ileostomia i altres enterostomies   | 49            | 49,5           | 0,0            | 19,5       | 15          | 61,7        | 24,5        | 4,1        |
| 74 - Gastrectomia parcial i total  | 11            | 1,2            | 0,0            | 5,2        | 4           | 48,6        | 54,5        | 0,0        |
| 75 - Ressecció d'intestí prim  | 1             | 0,2            | 0,0            | 42,0       | 42          | 0,0         | 0,0         | 0,0        |
| 76 - Colonoscòpia i biòpsia  | 4.604         | 100,0          | 1,6            | 10,2       | 7           | 67,2        | 49,9        | 2,3        |
| 77 - Proctoscòpia i biòpsia d'anus o recte                                     | 183           | 100,0          | 0,1            | 9,7        | 6           | 55,3        | 45,9        | 2,2        |
| 78 - Resecció de còlon i/o recte   | 2             | 0,0            | 0,0            | 7,0        | 7           | 73,0        | 0,0         | 0,0        |
| 80 - Apendicectomia  | 166           | 2,6            | 0,1            | 4,0        | 3           | 30,5        | 43,4        | 0,0        |
| 81 - Procediments d'hemorroides  | 32            | 0,8            | 0,0            | 3,4        | 2           | 46,9        | 50,0        | 3,1        |
| 82 - Canulació de conducte pancreàtic  | 822           | 100,0          | 0,3            | 9,5        | 7           | 70,2        | 51,7        | 2,3        |
| 83 - Biòpsia de fetge  | 2.041         | 98,9           | 0,7            | 5,6        | 1           | 54,7        | 38,7        | 3,4        |
| 84 - Colectomia i exploració dels conductes biliars                            | 6             | 0,1            | 0,0            | 7,7        | 7           | 69,0        | 33,3        | 0,0        |
| 85 - Reparació d'èrnia inguinal i femoral                                      | 54            | 0,3            | 0,0            | 1,8        | 2           | 57,0        | 22,2        | 0,0        |
| 86 - Altres reparacions d'èrnia  | 57            | 0,7            | 0,0            | 1,4        | 1           | 47,8        | 47,4        | 0,0        |
| 88 - Paracentesi abdominal   | 2.541         | 100,0          | 0,9            | 11,0       | 8           | 63,2        | 37,7        | 13,6       |
| 90 - Lisi d'adherències peritoneals  | 27            | 4,7            | 0,0            | 10,1       | 8           | 51,4        | 63,0        | 11,1       |
| 91 - Diàlisi peritoneal  | 73            | 100,0          | 0,0            | 7,3        | 5           | 46,8        | 39,7        | 2,7        |
| 92 - Altres procediments diagnòstics del tub digestiu                          | 99            | 71,7           | 0,0            | 7,0        | 4           | 48,9        | 50,5        | 3,0        |
| 93 - Altres procediments terapèutics gastrointestinals alts (sense quiròfan)   | 1.883         | 96,0           | 0,7            | 7,9        | 5           | 59,1        | 36,9        | 4,1        |
| 94 - Altres procediments terapèutics gastrointestinals alts (en quiròfan)      | 9             | 0,3            | 0,0            | 4,7        | 1           | 58,4        | 44,4        | 0,0        |
| 95 - Altres procediments terapèutics gastrointestinals baixos (sense quiròfan) | 1.707         | 95,0           | 0,6            | 5,4        | 2           | 64,9        | 39,3        | 1,5        |
| 96 - Altres procediments terapèutics gastrointestinals baixos (en quiròfan)    | 23            | 0,3            | 0,0            | 1,4        | 1           | 46,5        | 39,1        | 0,0        |
| 97 - Altres procediments diagnòstics gastrointestinals                         | 387           | 78,7           | 0,1            | 6,6        | 2           | 62,7        | 48,3        | 3,1        |
| 98 - Altres procediments terapèutics gastrointestinals (sense quiròfan)        | 1.717         | 100,0          | 0,6            | 9,9        | 7           | 68,5        | 50,0        | 3,1        |
| <b>Operacions de l'aparell urinari</b>   | <b>6.228</b>  | <b>31,0</b>    | <b>2,2</b>     | <b>6,4</b> | <b>4</b>    | <b>61,3</b> | <b>34,2</b> | <b>2,1</b> |
| 100 - Endoscòpia i biòpsia endoscòpia d'aparell urinari                        | 1.007         | 56,0           | 0,3            | 5,0        | 2           | 63,3        | 28,6        | 0,7        |
| 101 - Excisió transuretral, drenatge o extracció d'obstrucció urinària         | 354           | 5,1            | 0,1            | 5,1        | 4           | 70,2        | 20,3        | 2,0        |

Procediments no quirúrgics

|   | Contactes     |                | Estada (dies)  |            | Edat (anys) | Dones       | Defuncions   |            |
|---|---------------|----------------|----------------|------------|-------------|-------------|--------------|------------|
|   | N             | % <sup>1</sup> | % <sup>2</sup> | Mitjana    | Mediana     | Mitjana     | %            | %          |
| 102 - Cateterització uretral  | 1.053         | 100,0          | 0,4            | 6,9        | 5           | 56,4        | 56,5         | 1,5        |
| 103 - Nefrotomia i nefrostomia  | 1             | 0,2            | 0,0            | 11,0       | 11          | 71,0        | 100,0        | 0,0        |
| 104 - Nefrectomia parcial o total   | 14            | 1,2            | 0,0            | 8,9        | 8           | 66,1        | 42,9         | 0,0        |
| 106 - Procediments per a la incontinència urinària                                    | 28            | 2,8            | 0,0            | 8,0        | 3           | 53,6        | 85,7         | 0,0        |
| 107 - Litotripsia extracorpòria urinària  | 466           | 100,0          | 0,2            | 3,9        | 2           | 51,4        | 41,8         | 0,0        |
| 108 - Inserció de catèter urinari permanent   | 1.008         | 100,0          | 0,3            | 7,7        | 6           | 72,4        | 21,0         | 6,4        |
| 109 - Procediments de la uretra   | 160           | 9,6            | 0,1            | 3,7        | 3           | 51,7        | 31,9         | 0,0        |
| 110 - Altres procediments diagnòstics de l'aparell urinari                            | 919           | 98,0           | 0,3            | 6,9        | 2           | 48,5        | 38,1         | 0,8        |
| 111 - Altres procediments terapèutics de l'aparell urinari (sense quiròfan)           | 1.215         | 100,0          | 0,4            | 4,4        | 2           | 54,6        | 48,4         | 1,1        |
| 112 - Altres procediments terapèutics de l'aparell urinari (en quiròfan)              | 3             | 0,2            | 0,0            | 6,3        | 7           | 63,3        | 33,3         | 0,0        |
| <b>Operacions dels òrgans genitals masculins</b>                                      | <b>1.161</b>  | <b>6,5</b>     | <b>0,4</b>     | <b>3,5</b> | <b>2</b>    | <b>58,8</b> | <b>-</b>     | <b>0,4</b> |
| 113 - Prostatactomia transuretral   | 54            | 2,0            | 0,0            | 4,1        | 3           | 66,6        | -            | 0,0        |
| 114 - Prostatactomia oberta   | 4             | 0,1            | 0,0            | 2,0        | 1           | 61,8        | -            | 0,0        |
| 116 - Procediments diagnòstics dels òrgans genitals masculins                         | 914           | 84,4           | 0,3            | 3,0        | 2           | 62,5        | -            | 0,3        |
| 117 - Altres procediments terapèutics dels òrgans genitals masculins (sense quiròfan) | 187           | 66,5           | 0,1            | 5,6        | 2           | 37,9        | -            | 1,1        |
| 118 - Altres procediments terapèutics dels òrgans genitals masculins (en quiròfan)    | 2             | 0,0            | 0,0            | 2,0        | 2           | 71,0        | -            | 0,0        |
| <b>Operacions dels òrgans genitals femenins</b>                                       | <b>1.133</b>  | <b>3,1</b>     | <b>0,4</b>     | <b>1,9</b> | <b>1</b>    | <b>48,1</b> | <b>100,0</b> | <b>0,1</b> |
| 119 - Ooforectomia unilateral i/o bilateral   | 5             | 0,3            | 0,0            | 2,2        | 3           | 41,6        | 100,0        | 0,0        |
| 120 - Altres operacions d'ovari   | 10            | 0,3            | 0,0            | 1,1        | 1           | 33,8        | 100,0        | 0,0        |
| 123 - Altres operacions de les trompes de Fal·lopi                                    | 17            | 7,5            | 0,0            | 1,1        | 1           | 32,8        | 100,0        | 0,0        |
| 124 - Histerectomia abdominal i vaginal   | 208           | 3,3            | 0,1            | 4,1        | 4           | 51,5        | 100,0        | 0,5        |
| 126 - Procediments per a la interrupció de l'embaràs                                  | 77            | 7,4            | 0,0            | 2,1        | 1           | 31,9        | 100,0        | 0,0        |
| 129 - Reparació de cistocele i rectocele i/o obliteració de fòrnix                    | 2             | 0,2            | 0,0            | 2,5        | 3           | 72,0        | 100,0        | 0,0        |
| 130 - Altres procediments diagnòstics dels òrgans genitals femenins                   | 560           | 25,1           | 0,2            | 0,8        | 1           | 50,9        | 100,0        | 0,0        |
| 131 - Altres procediments terapèutics dels òrgans genitals femenins (sense quiròfan)  | 240           | 100,0          | 0,1            | 3,2        | 2           | 43,0        | 100,0        | 0,0        |
| 132 - Altres procediments terapèutics dels òrgans genitals femenins (en quiròfan)     | 14            | 0,6            | 0,0            | 2,4        | 1           | 45,0        | 100,0        | 0,0        |
| <b>Procediments obstètrics</b>  | <b>55.841</b> | <b>74,3</b>    | <b>19,3</b>    | <b>2,9</b> | <b>3</b>    | <b>30,3</b> | <b>100,0</b> | <b>0,0</b> |
| 133 - Episiotomia   | 3.148         | 100,0          | 1,1            | 2,8        | 3           | 29,5        | 100,0        | 0,0        |
| 135 - Deslliurament amb fórceps, per buit i de natges                                 | 13.903        | 100,0          | 4,8            | 3,0        | 3           | 30,2        | 100,0        | 0,0        |

|   | Procediments no quirúrgics |                |                |               |          |             |             |            |
|---|----------------------------|----------------|----------------|---------------|----------|-------------|-------------|------------|
|   | Contactes                  |                |                | Estada (dies) |          | Edat (anys) | Dones       | Defuncions |
|   | N                          | % <sup>1</sup> | % <sup>2</sup> | Mitjana       | Mediana  | Mitjana     | %           | %          |
| 136 - Ruptura artificial de membranes per l'assistència al part                                 | 647                        | 100,0          | 0,2            | 2,5           | 2        | 28,9        | 100,0       | 0,0        |
| 137 - Altres procediments d'assistència al part   | 35.529                     | 100,0          | 12,3           | 2,8           | 3        | 30,5        | 100,0       | 0,0        |
| 138 - Amniocentesi  | 80                         | 100,0          | 0,0            | 5,4           | 4        | 30,2        | 100,0       | 0,0        |
| 139 - Monitoratge fetal   | 1.078                      | 100,0          | 0,4            | 4,7           | 3        | 29,6        | 100,0       | 0,0        |
| 140 - Reparació de laceració obstètrica actual  | 1.393                      | 99,6           | 0,5            | 2,5           | 2        | 30,3        | 100,0       | 0,0        |
| 141 - Altres procediments terapèutics obstètrics  | 63                         | 20,7           | 0,0            | 3,0           | 2        | 32,3        | 100,0       | 0,0        |
| <b>Operacions del sistema musculoesquelètic</b>   | <b>3.350</b>               | <b>3,1</b>     | <b>1,2</b>     | <b>5,8</b>    | <b>2</b> | <b>46,7</b> | <b>42,8</b> | <b>0,7</b> |
| 142 - Excisió parcial d'os  | 7                          | 0,3            | 0,0            | 1,3           | 1        | 35,4        | 0,0         | 0,0        |
| 144 - Tractament de fractura o luxació facial   | 127                        | 24,2           | 0,0            | 6,3           | 4        | 32,4        | 22,8        | 0,0        |
| 145 - Tractament de fractura o luxació de radi i cúbit  | 606                        | 14,9           | 0,2            | 2,5           | 1        | 29,4        | 38,6        | 0,2        |
| 146 - Tractament de fractura o luxació de maluc i fèmur   | 580                        | 7,3            | 0,2            | 8,6           | 5        | 62,2        | 52,8        | 1,9        |
| 147 - Tractament de fractura o luxació d'extremitat inferior (excloent-ne les de maluc i fèmur) | 490                        | 6,7            | 0,2            | 6,3           | 3        | 39,7        | 42,7        | 0,0        |
| 148 - Altres procediments per fractures i luxacions   | 560                        | 9,2            | 0,2            | 4,4           | 2        | 50,8        | 46,4        | 0,4        |
| 149 - Artroscòpia   | 3                          | 0,1            | 0,0            | 1,3           | 1        | 32,7        | 33,3        | 0,0        |
| 154 - Artroplàstia (excloent-ne les de genoll i maluc)  | 20                         | 0,5            | 0,0            | 1,3           | 1        | 42,6        | 60,0        | 0,0        |
| 155 - Artrocentesi  | 435                        | 100,0          | 0,2            | 10,3          | 7        | 57,8        | 41,1        | 2,5        |
| 156 - Injecció i aspiració de múscul, tendó, bossa sinovial, articulació i teixit tou           | 18                         | 100,0          | 0,0            | 4,9           | 3        | 49,3        | 44,4        | 0,0        |
| 157 - Amputació d'extremitat inferior   | 1                          | 0,0            | 0,0            | 56,0          | 56       | 82,0        | 100,0       | 0,0        |
| 158 - Fusió raquídia  | 15                         | 0,8            | 0,0            | 8,2           | 5        | 42,0        | 66,7        | 0,0        |
| 159 - Altres procediments diagnòstics de sistema musculoesquelètic                              | 110                        | 13,2           | 0,0            | 6,4           | 2        | 60,2        | 60,0        | 0,0        |
| 160 - Altres procediments terapèutics de múscul i tendó   | 47                         | 0,4            | 0,0            | 2,1           | 1        | 44,5        | 14,9        | 0,0        |
| 161 - Altres procediments terapèutics d'os (en quiòfan)   | 36                         | 1,3            | 0,0            | 4,4           | 2        | 20,0        | 41,7        | 0,0        |
| 162 - Altres procediments terapèutics d'articulacions (en quiròfan)                             | 69                         | 1,8            | 0,0            | 1,8           | 1        | 49,2        | 37,7        | 0,0        |
| 163 - Altres procediments terapèutics del sistema musculoesquelètic (sense quiròfan)            | 226                        | 100,0          | 0,1            | 5,8           | 1        | 52,5        | 67,7        | 0,4        |
| <b>Operacions de la pell i els teguments</b>  | <b>9.859</b>               | <b>28,7</b>    | <b>3,4</b>     | <b>2,9</b>    | <b>0</b> | <b>48,7</b> | <b>51,1</b> | <b>0,5</b> |
| 165 - Biòpsia i altres procediments diagnòstics de mama   | 107                        | 35,0           | 0,0            | 7,9           | 3        | 59,5        | 99,1        | 0,9        |
| 167 - Mastectomia   | 7                          | 0,4            | 0,0            | 4,3           | 3        | 52,9        | 100,0       | 0,0        |
| 168 - Incisió i drenatge de pell i teixit subcutani   | 371                        | 100,0          | 0,1            | 8,3           | 5        | 48,3        | 42,6        | 0,8        |

Procediments no quirúrgics

|   | Contactes      |                | Estada (dies)  |            | Edat (anys) | Dones       | Defuncions  |            |
|---|----------------|----------------|----------------|------------|-------------|-------------|-------------|------------|
|   | N              | % <sup>1</sup> | % <sup>2</sup> | Mitjana    | Mediana     | Mitjana     | %           | %          |
| 169 - Desbridament de ferida, infecció o cremada                              | 582            | 17,6           | 0,2            | 10,1       | 6           | 48,6        | 42,6        | 1,9        |
| 170 - Excisió de lesió cutània  | 6.146          | 63,4           | 2,1            | 0,6        | 0           | 48,7        | 49,8        | 0,0        |
| 171 - Sutura de pell i de teixit subcutani                                    | 698            | 100,0          | 0,2            | 3,8        | 2           | 45,1        | 34,2        | 0,6        |
| 172 - Empelt cutani   | 9              | 1,9            | 0,0            | 7,9        | 2           | 42,8        | 11,1        | 0,0        |
| 173 - Altres procediments diagnòstics de pell i teixit subcutani              | 455            | 100,0          | 0,2            | 11,3       | 8           | 56,1        | 53,4        | 3,5        |
| 174 - Altres procediments terapèutics de pell i mama (sense quiròfan)         | 1.484          | 100,0          | 0,5            | 4,9        | 1           | 47,3        | 65,0        | 0,6        |
| <b>Miscel·lània de procediments diagnòstics i terapèutics</b>                 | <b>151.922</b> | <b>99,4</b>    | <b>52,5</b>    | <b>7,5</b> | <b>5</b>    | <b>54,6</b> | <b>45,4</b> | <b>4,7</b> |
| 177 - Tomografia axial computada de cap                                       | 14.315         | 100,0          | 4,9            | 8,1        | 6           | 66,6        | 47,7        | 8,1        |
| 178 - Tomografia axial computada de tòrax                                     | 4.797          | 100,0          | 1,7            | 10,5       | 9           | 67,4        | 40,3        | 5,8        |
| 179 - Tomografia axial computada d'abdomen                                    | 6.194          | 100,0          | 2,1            | 9,1        | 7           | 62,9        | 47,7        | 6,2        |
| 180 - Altres tomografies axials computades                                    | 875            | 100,0          | 0,3            | 8,3        | 6           | 56,2        | 49,3        | 1,7        |
| 181 - Mielografia amb contrast  | 26             | 100,0          | 0,0            | 11,0       | 8           | 55,9        | 50,0        | 0,0        |
| 182 - Mamografia  | 54             | 100,0          | 0,0            | 11,6       | 8           | 56,4        | 94,4        | 1,9        |
| 183 - Radiografia rutinària de tòrax  | 3.675          | 100,0          | 1,3            | 6,4        | 5           | 58,4        | 45,6        | 5,4        |
| 185 - Radiografia gastrointestinal alta                                       | 304            | 100,0          | 0,1            | 9,0        | 7           | 50,0        | 47,7        | 2,0        |
| 186 - Radiografia gastrointestinal baixa                                      | 121            | 100,0          | 0,0            | 9,0        | 7           | 71,7        | 55,4        | 4,1        |
| 187 - Pielografia   | 474            | 100,0          | 0,2            | 6,3        | 5           | 49,6        | 44,3        | 0,0        |
| 188 - Arteriografia d'artèries cerebrals                                      | 936            | 100,0          | 0,3            | 4,9        | 2           | 54,5        | 47,5        | 0,9        |
| 189 - Aortografia   | 285            | 100,0          | 0,1            | 3,6        | 2           | 68,4        | 14,4        | 1,8        |
| 190 - Arteriografia d'artèria femoral i altres artèries d'extremitat inferior | 955            | 100,0          | 0,3            | 7,2        | 3           | 68,2        | 25,1        | 2,0        |
| 191 - Arteriografia i/o venografia (excloent-ne les del cap i del cor)        | 504            | 100,0          | 0,2            | 5,7        | 2           | 59,1        | 33,9        | 2,4        |
| 192 - Ultrasò diagnòstic de cap i coll  | 1.374          | 100,0          | 0,5            | 9,3        | 6           | 38,8        | 43,4        | 1,7        |
| 193 - Ultrasò diagnòstic de cor   | 9.499          | 100,0          | 3,3            | 9,0        | 7           | 66,8        | 45,7        | 2,6        |
| 194 - Ultrasò diagnòstic d'aparell digestiu                                   | 164            | 100,0          | 0,1            | 6,2        | 5           | 62,3        | 47,6        | 4,3        |
| 195 - Ultrasò diagnòstic d'aparell urinari                                    | 3.059          | 100,0          | 1,1            | 5,3        | 4           | 49,2        | 42,0        | 0,9        |
| 196 - Ultrasò diagnòstic d'abdomen i retroperitoneu                           | 9.771          | 100,0          | 3,4            | 6,9        | 5           | 57,0        | 51,0        | 3,2        |
| 197 - Altre ultrasò diagnòstic  | 3.021          | 100,0          | 1,0            | 6,0        | 4           | 48,9        | 70,1        | 1,0        |
| 198 - Imatge per ressonància magnètica  | 3.777          | 100,0          | 1,3            | 10,2       | 8           | 56,5        | 44,1        | 2,9        |
| 199 - Electroencefalograma  | 626            | 100,0          | 0,2            | 6,3        | 4           | 23,5        | 46,5        | 1,8        |
| 200 - Altres mesuraments no operatoris d'aparell genitourinari                | 362            | 100,0          | 0,1            | 4,5        | 3           | 9,9         | 33,1        | 0,0        |
| 201 - Proves d'esforç cardiaques  | 1.114          | 100,0          | 0,4            | 5,9        | 5           | 63,4        | 33,4        | 0,1        |
| 202 - Electrocardiograma  | 2.721          | 100,0          | 0,9            | 6,7        | 5           | 70,4        | 45,4        | 6,7        |
| 203 - Monitoratge electrogràfic cardíac                                       | 769            | 100,0          | 0,3            | 10,3       | 8           | 52,0        | 34,2        | 10,0       |
| 204 - Monitoratge cuneiforme de l'artèria pulmonar                            | 34             | 100,0          | 0,0            | 16,1       | 6           | 61,3        | 52,9        | 20,6       |

|   | Procediments no quirúrgics |                |                |               |          |             |             |            |
|---|----------------------------|----------------|----------------|---------------|----------|-------------|-------------|------------|
|   | Contactes                  |                |                | Estada (dies) |          | Edat (anys) | Dones       | Defuncions |
|   | N                          | % <sup>1</sup> | % <sup>2</sup> | Mitjana       | Mediana  | Mitjana     | %           | %          |
| 205 - Mesurament de gasos de la sang arterial sistèmica                 | 3.413                      | 100,0          | 1,2            | 7,1           | 6        | 73,3        | 44,7        | 7,0        |
| 206 - Examen microscòpic (sembla bacteriana, cultiu, toxicologia)       | 5.054                      | 100,0          | 1,7            | 5,8           | 4        | 36,6        | 46,7        | 2,7        |
| 207 - Escàner ossi  | 586                        | 100,0          | 0,2            | 12,4          | 10       | 61,0        | 45,1        | 3,1        |
| 208 - Escàner pulmonar  | 584                        | 100,0          | 0,2            | 10,4          | 9        | 69,7        | 54,5        | 4,8        |
| 209 - Escàner i estudi de la funció                                     | 695                        | 100,0          | 0,2            | 8,6           | 8        | 46,5        | 43,7        | 0,3        |
| 210 - Altre escàner   | 69                         | 100,0          | 0,0            | 8,7           | 7        | 55,4        | 46,4        | 2,9        |
| 211 - Radiologia terapèutica  | 634                        | 52,3           | 0,2            | 12,6          | 9        | 60,1        | 43,5        | 10,6       |
| 212 - Teràpia física diagnòstica  | 376                        | 100,0          | 0,1            | 10,4          | 8        | 54,1        | 52,1        | 1,3        |
| 213 - Exercicis, manipulació i altres procediments de teràpia física    | 955                        | 100,0          | 0,3            | 11,6          | 8        | 65,1        | 60,4        | 1,3        |
| 214 - Tracció, immobilització i altres tractaments de ferides           | 2.276                      | 100,0          | 0,8            | 6,5           | 4        | 52,8        | 50,6        | 1,0        |
| 215 - Altra teràpia i rehabilitació física                              | 103                        | 100,0          | 0,0            | 22,2          | 18       | 55,7        | 45,6        | 0,0        |
| 216 - Intubació respiratòria i ventilació mecànica                      | 4.184                      | 100,0          | 1,4            | 14,4          | 8        | 48,3        | 36,2        | 25,0       |
| 217 - Altra teràpia respiratòria  | 8.245                      | 100,0          | 2,8            | 6,7           | 5        | 42,7        | 41,3        | 5,4        |
| 218 - Avaluació i teràpia psicològica i psiquiàtrica                    | 1.230                      | 100,0          | 0,4            | 21,1          | 16       | 32,2        | 58,2        | 0,0        |
| 219 - Rehabilitació/desintoxicació d'alcohol i drogues                  | 1.559                      | 100,0          | 0,5            | 10,3          | 9        | 40,8        | 25,0        | 0,0        |
| 220 - Diagnosi i tractament oftalmològic i otològic                     | 142                        | 64,0           | 0,0            | 4,0           | 3        | 15,0        | 42,3        | 0,0        |
| 221 - Intubació nasogàstrica  | 474                        | 100,0          | 0,2            | 9,8           | 6        | 61,3        | 43,7        | 13,5       |
| 222 - Transfusió de sang  | 6.533                      | 100,0          | 2,3            | 7,8           | 5        | 67,8        | 50,1        | 8,2        |
| 223 - Nutrició enteral i parenteral                                     | 949                        | 100,0          | 0,3            | 14,7          | 10       | 30,8        | 46,8        | 8,2        |
| 224 - Quimioteràpia per al càncer                                       | 7.216                      | 100,0          | 2,5            | 6,2           | 4        | 49,4        | 36,7        | 1,5        |
| 225 - Conversió del ritme cardíac                                       | 737                        | 100,0          | 0,3            | 6,4           | 3        | 67,2        | 41,1        | 12,6       |
| 226 - Altra radiologia diagnòstica i tècniques relacionades             | 3.096                      | 100,0          | 1,1            | 6,8           | 5        | 53,7        | 43,9        | 4,0        |
| 227 - Altres procediments diagnòstics (entrevista, avaluació, consulta) | 8.627                      | 100,0          | 3,0            | 3,3           | 1        | 41,7        | 38,6        | 0,5        |
| 228 - Vacunacions i inoculacions profilàctiques                         | 163                        | 100,0          | 0,1            | 3,9           | 2        | 7,2         | 43,6        | 0,0        |
| 229 - Extracció no operativa de cos estrany                             | 192                        | 100,0          | 0,1            | 2,4           | 1        | 31,7        | 34,9        | 1,6        |
| 230 - Litotripsia extracorpòria (excloent-ne la urinària)               | 6                          | 100,0          | 0,0            | 4,2           | 3        | 49,0        | 0,0         | 0,0        |
| 231 - Altres procediments terapèutics                                   | 24.018                     | 100,0          | 8,3            | 6,3           | 4        | 48,0        | 48,5        | 4,4        |
| Procediment no assignat <sup>3</sup>                                    | 568                        | 62,6           | 0,2            | 4,3           | 2        | 42,7        | 35,1        | 0,3        |
| Contactes amb procediment informat                                      | <b>289.431</b>             | <b>39,4</b>    | <b>100,0</b>   | <b>6,3</b>    | <b>4</b> | <b>50,9</b> | <b>54,6</b> | <b>3,7</b> |

<sup>1</sup> Percentatge de contactes de cada categoria sobre tots els procediments, quirúrgics i no quirúrgics.

<sup>2</sup> Percentatge de contactes de cada categoria sobre tots els procediments no quirúrgics.

<sup>3</sup> No assignat: codis que poden pertànyer a més d'una categoria.

## Codi E (causa externa)

L'anàlisi que es presenta en aquest informe fa referència a la primera causa externa, de les quatre que recull el registre. Aquesta variable s'ha d'emplenar obligatòriament quan en el diagnòstic principal consta un motiu classificat dins el gran grup de lesions i emmetzinaments de la CIM-9-MC, excepte en determinats casos com les complicacions de l'assistència mèdica i quirúrgica no classificades en un altre lloc. També s'ha d'informar quan el diagnòstic

principal no es pot classificar en el gran grup de lesions i emmetzinaments però sí que es pot associar a una causa externa, com per exemple una hemorràgia gastrointestinal per ingesta de salicilats.

El percentatge de contactes amb ingressos per lesions o emmetzinaments que tenen informada correctament la causa externa l'any 2006 ha estat del 90,8%, lleugerament superior al de 2005 (90,0%). En el 9,2% restant la variable 'causa externa' no és

**TAULA 21**  
*Contactes d'hospitalització convencional i CMA amb causa externa informada (codi E de la CIM-9-MC), mitjana d'edat i percentatge de dones, segons el motiu d'ingrés. Anys 2005 i 2006*

| Causa externa   | 2005                                |                       |             |                        |                       |             |
|---|-------------------------------------|-----------------------|-------------|------------------------|-----------------------|-------------|
|   | Ingrés per lesions i emmetzinaments |                       |             | Altres motius d'ingrés |                       |             |
|   | Contactes N                         | Mitjana d'edat (anys) | Dones %     | Contactes N            | Mitjana d'edat (anys) | Dones %     |
| Accidents de trànsit de vehicles de motor (E810-E819)   | 6.403                               | 37,4                  | 30,0        | 961                    | 38,4                  | 55,4        |
| Altres accidents relacionats amb vehicles (E801-E807, E820-E848)  | 750                                 | 32,1                  | 21,2        | 12                     | 48,5                  | 25,0        |
| Caigudes accidentals (E880-E888)  | 26.475                              | 59,9                  | 55,8        | 16.764                 | 40,6                  | 61,2        |
| Altres accidents (E849, E890-E928)  | 8.908                               | 41,4                  | 32,5        | 549                    | 60,9                  | 42,4        |
| Emmetzinaments accidentals (E850-E869)  | 755                                 | 32,3                  | 47,0        | 369                    | 46,3                  | 55,6        |
| Fàrmacs, substàncies medicinals i biològiques que causen efectes adversos en l'ús terapèutic (E930-E949)  | 890                                 | 65,0                  | 63,7        | 5.973                  | 64,0                  | 52,2        |
| Procediments mèdics i quirúrgics com a causa de reacció anormal del pacient o complicació ulterior, sense menció d'accident (error) (E878-E879) | 10.030                              | 59,8                  | 48,0        | 2.529                  | 59,3                  | 40,6        |
| Accidents (errors) soferts per pacients durant el tractament mèdic o quirúrgic (E870-E876)  | 62                                  | 61,2                  | 45,2        | 299                    | 48,6                  | 55,9        |
| Suïcidi o lesió autoinfligida (E950-E959)   | 1.302                               | 39,4                  | 58,2        | 138                    | 43,7                  | 50,0        |
| Homicidi o lesió infligida expressament per altres persones (E960-E969)   | 696                                 | 34,3                  | 15,4        | 58                     | 36,8                  | 41,4        |
| Lesió sense determinar si és infligida accidentalment o intencionadament (E980-E989)  | 420                                 | 41,8                  | 34,0        | 78                     | 49,6                  | 35,9        |
| Efectes tardans de lesió accidental (E929)  | 265                                 | 52,6                  | 40,4        | 211                    | 40,0                  | 28,4        |
| Altres causes externes (E970-E978, E990-E999)   | 4                                   | 29,8                  | 25,0        | 2                      | 57,5                  | 0,0         |
| <b>Total</b>  | <b>56.960</b>                       | <b>52,8</b>           | <b>46,7</b> | <b>27.943</b>          | <b>47,8</b>           | <b>56,3</b> |

correcta perquè no està informada (8,8%) o perquè té un codi erroni (0,4%).

Les caigudes accidentals són les causes externes notificades amb més freqüència, tant si el diagnòstic principal és del grup de lesions i emmetzinaments (25.847) com si és per altres motius d'ingrés (18.798) (TAULA 21). La mitjana d'edat dels pacients del primer grup (59,4 anys) és més gran que la del segon (41,2 anys) i en els dos grups predominen les dones (al voltant del 60%). Amb relació a l'any passat, els ingressos en

què la causa externa ha estat un accident de trànsit han disminuït lleugerament i han passat de ser el 9,6% (8.126) al 8,8% (7.876) de totes les causes externes. Mentre que s'observa una tendència lleugerament descendent en el nombre de suïcidis (1.654 l'any 2003 i 1.376 el 2006), els homicidis sembla que tendeixen a augmentar (656 l'any 2003 i 767 el 2006). El nombre de contactes on la causa externa informada ha estat un accident (error) sofert durant el tractament mèdic o quirúrgic es manté relativament estable, al voltant de 70 casos anuals.

| Causa externa   | 2006                               |                       |             |                        |                       |             |
|---|------------------------------------|-----------------------|-------------|------------------------|-----------------------|-------------|
|   | Ingés per lesions i emmetzinaments |                       |             | Altres motius d'ingrés |                       |             |
|   | Contactes N                        | Mitjana d'edat (anys) | Dones %     | Contactes N            | Mitjana d'edat (anys) | Dones %     |
| Accidents de trànsit de vehicles de motor (E810-E819)   | 5.952                              | 37,5                  | 29,0        | 1.051                  | 38,2                  | 61,9        |
| Altres accidents relacionats amb vehicles (E801-E807, E820-E848)  | 856                                | 33,3                  | 21,3        | 17                     | 32,9                  | 5,9         |
| Caigudes accidentals (E880-E888)  | 25.847                             | 59,4                  | 55,9        | 18.798                 | 41,2                  | 61,4        |
| Altres accidents (E849, E890-E928)  | 10.533                             | 44,8                  | 36,3        | 734                    | 55,8                  | 43,3        |
| Emmetzinaments accidentals (E850-E869)  | 677                                | 32,7                  | 46,8        | 328                    | 47,1                  | 57,0        |
| Fàrmacs, substàncies medicinals i biològiques que causen efectes adversos en l'ús terapèutic (E930-E949)  | 952                                | 66,3                  | 62,3        | 6.103                  | 64,6                  | 52,0        |
| Procediments mèdics i quirúrgics com a causa de reacció anormal del pacient o complicació ulterior, sense menció d'accident (error) (E878-E879) | 1.0921                             | 59,9                  | 46,1        | 3.085                  | 60,7                  | 41,4        |
| Accidents (errors) soferts per pacients durant el tractament mèdic o quirúrgic (E870-E876)  | 78                                 | 58,1                  | 50,0        | 330                    | 47,6                  | 55,2        |
| Suïcidi o lesió autoinfligida (E950-E959)   | 1.267                              | 39,9                  | 58,8        | 109                    | 42,7                  | 51,4        |
| Homicidi o lesió infligida expressament per altres persones (E960-E969)   | 748                                | 33,0                  | 16,0        | 19                     | 34,6                  | 31,6        |
| Lesió sense determinar si és infligida accidentalment o intencionadament (E980-E989)  | 410                                | 38,9                  | 38,3        | 51                     | 44,8                  | 33,3        |
| Efectes tardans de lesió accidental (E929)  | 253                                | 49,5                  | 45,8        | 376                    | 42,2                  | 34,6        |
| Altres causes externes (E970-E978, E990-E999)   | 6                                  | 34,3                  | 16,7        | 1                      | 77,0                  | 100,0       |
| <b>Total</b>  | <b>58.500</b>                      | <b>53,1</b>           | <b>46,7</b> | <b>31.002</b>          | <b>48,1</b>           | <b>56,6</b> |

## Dades perinatals

Les dades perinatals es recullen en les variables 'temps de gestació', 'pes' i 'sexe del(s) nadó(ons)'.

Aquestes variables s'han d'informar sempre que s'hagi produït un part.

Dels 75.090 contactes de l'any 2006 que haurien de tenir informades les variables perinatals, el 94,1% tenen informat correctament el temps de gestació, el 95,3% el pes del nadó i el 95,4% el sexe.

El nombre de parts respecte a l'any 2005 ha augmentat un 3,4%. El percentatge de parts múltiples (1,7%) és lleugerament inferior al de l'any 2005 (1,8%).

La mitjana d'edat de la mare és de 30,6 anys i el 50% dels parts es produeix en dones amb edat igual o inferior a 31 anys.

Segons el temps de gestació, el 84,3% dels parts es produeix entre les 38 i les 41 setmanes. El 13,6% es produeix abans de les 38 setmanes i el 2,1% després de la setmana 41. Per al total de nadons, el pes mitjà en néixer és de 3.239,4 grams; aquest indicador està directament relacionat amb el temps de gestació (*FIGURA 11*). El 6,7% dels nadons té un pes en néixer per sota de 2.500 grams, el 5,7% el té per sobre de 4.000 grams i el 42,0% entre 3.000 i 3.500 grams.

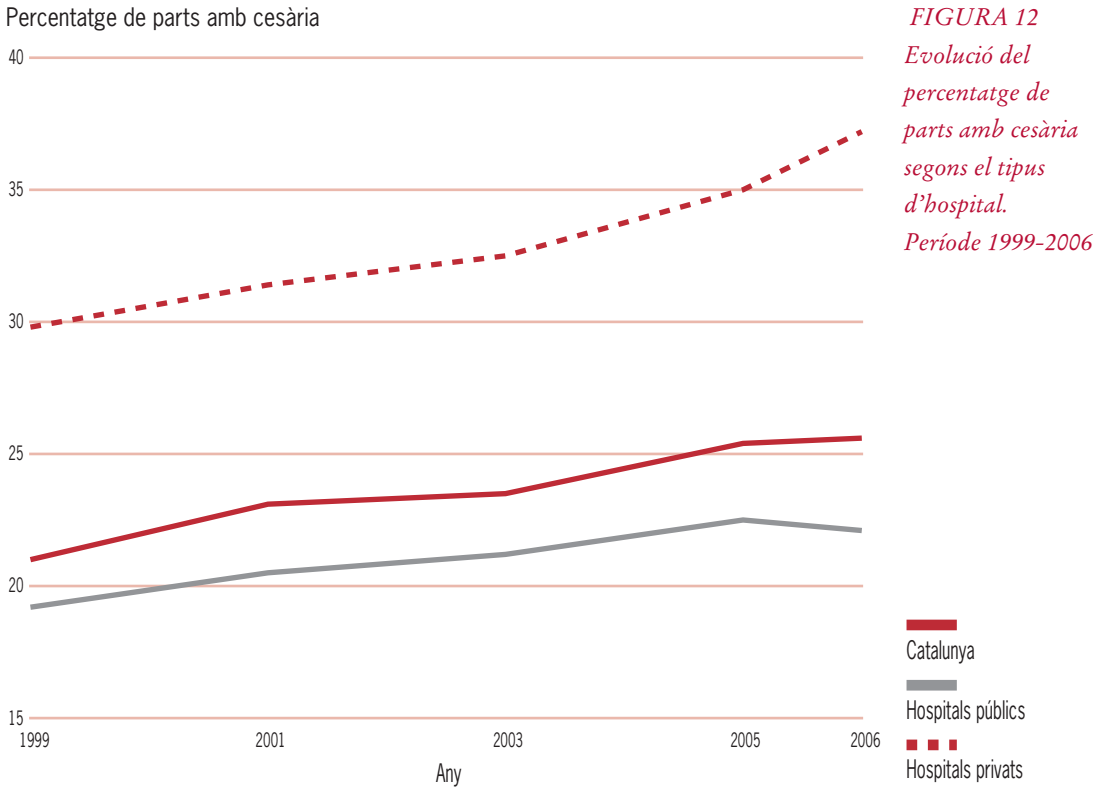
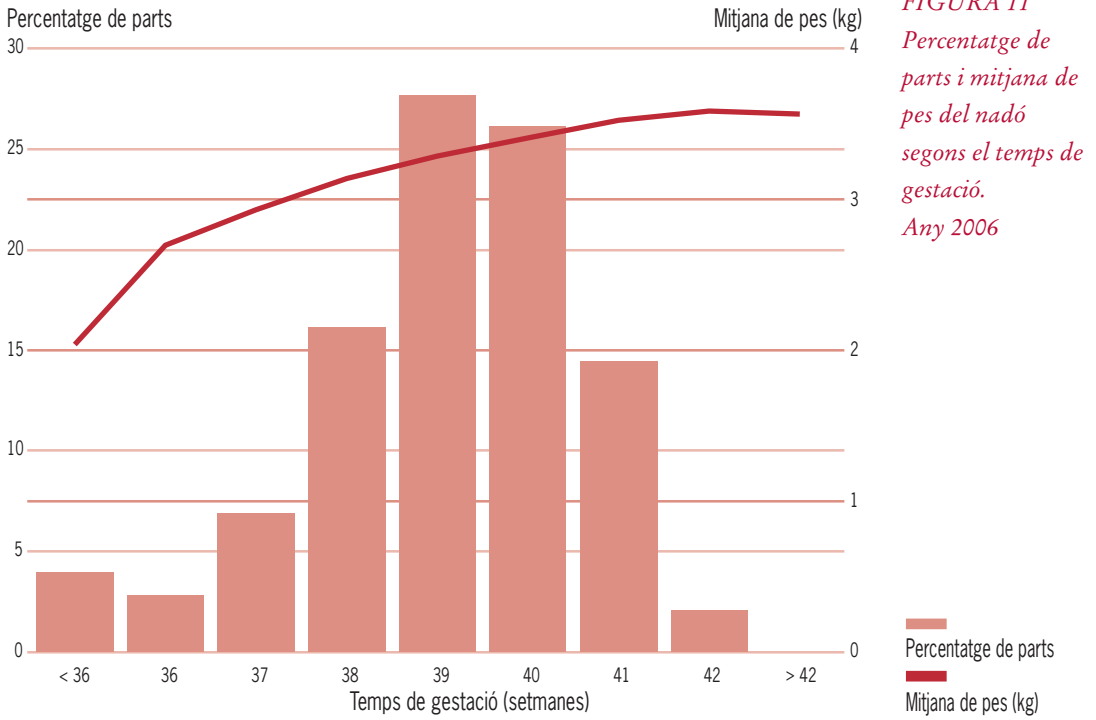
El 51,3% dels nadons són nens i el 48,7% són nenes (raó de sexes: 1,05).

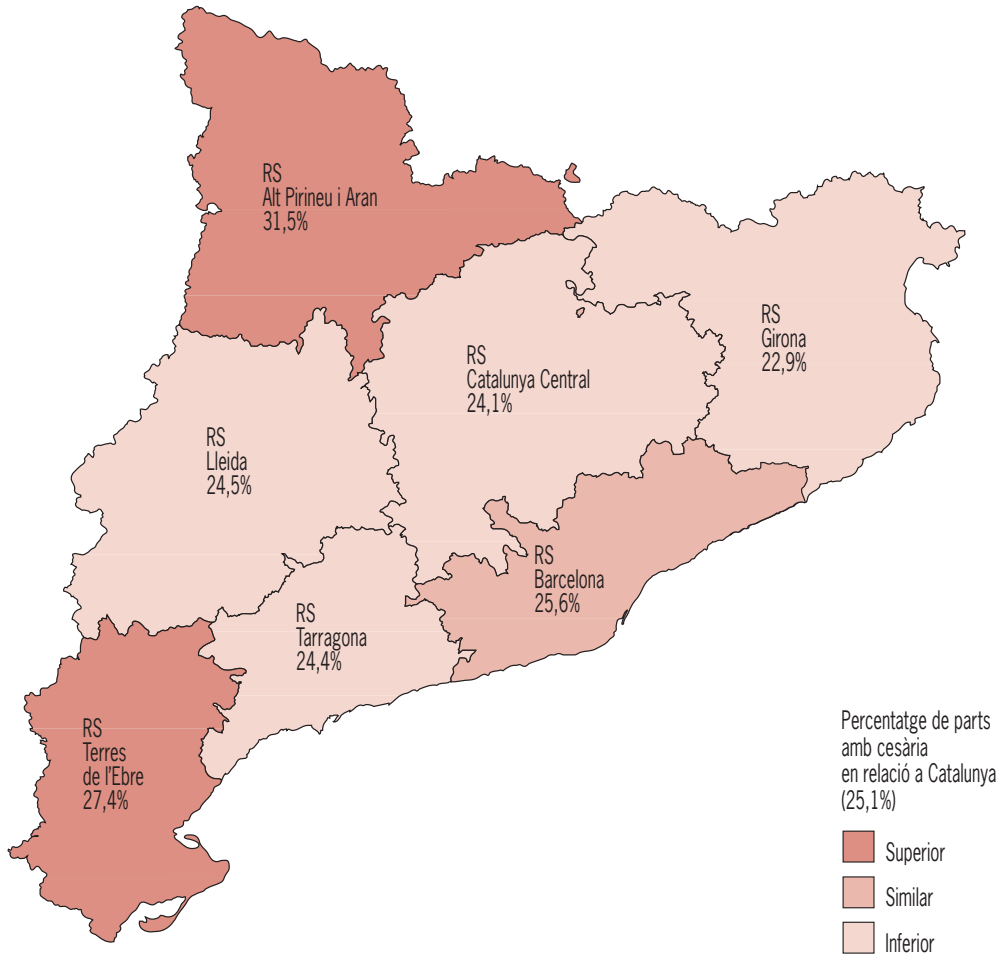
El nombre de parts no es distribueix de forma homogènia en els diferents dies de la setmana: de dilluns a dijous

s'atenen diàriament al voltant d'un 15% dels parts setmanals, el divendres el 14% i el cap de setmana al voltant del 12%, tant el dissabte com el diumenge. Aquesta distribució és pràcticament idèntica en tots els centres públics. Pel que fa als centres privats, les diferències es fan més importants: de dilluns a divendres representen el 16% o el 17% diari, mentre que durant els caps de setmana passen a ser el 9,1% els dissabtes i el 8,4% els diumenges.

El percentatge de parts amb cesària ha augmentat en els darrers anys i ha passat del 21,0% l'any 1999 al 25,6% el 2006. L'evolució, però, d'aquest indicador és diferent en funció de la titularitat del centre: en el sector públic els parts amb cesària han experimentat un increment del 15,5% en aquest període (19,2% l'any 1999 i 22,1% el 2006), mentre que per al sector privat aquesta dada és del 24,8% (29,8% l'any 1999 i 37,2% el 2006) (*FIGURA 12*).

La mitjana d'edat de les dones amb un part per cesària (31,6 anys) és superior a la de les que han parit per via vaginal (30,3 anys). Aquest fet es dona tant als hospitals públics com als privats, però en aquests les dones són més grans, tant en els casos de part amb cesària (33,0 anys) com en els de parts vaginals (32,7 anys).





Quan s'estudia la distribució territorial d'aquesta pràctica, s'observen diferències considerables depenent de l'RS de residència de la dona, que oscil·len entre el 22,9% (RS Girona) i el 31,5% (RS Alt Pirineu i Aran) (**FIGURA 13**).

**FIGURA 13**  
*Percentatge de parts amb cesària per RS de residència de la dona.*  
*Any 2006*

## Descripció de l'activitat d'hospital de dia i d'altres tipus d'assistència

En aquest apartat de l'informe es presenta l'activitat hospitalària diferent d'HC i CMA. Atès que no es coneix l'exhaustivitat de la notificació d'aquest tipus d'assistència i que varia considerablement entre centres, cal valorar amb cautela la informació elaborada en aquets apartat.

### Metodologia

S'han inclòs els contactes que compleixen els criteris següents:

- Contactes informats com a hospitalització domiciliària.
- Contactes amb estada de 0 dies, mèdics i programats.
- Contactes amb estada de 0 dies o d'1 dia (menys de 12 hores) mèdics i urgents.

Es considera **hospitalització de dia** (HdD) l'atenció mèdica o d'infermeria programada per a pacients que requereixen, en un mateix dia, l'aplicació de determinats tractaments, la realització de determinades tècniques diagnòstiques o altres serveis de suport que, en altre cas, requeririen una hospitalització convencional. L'activitat d'HdD forma part de la progressiva ambulatorització hospitalària de determinats processos assistencials que s'han anat incorporant a l'activitat habitual dels hospitals.

### Anàlisi

El total de contactes d'HdD (172.175) i d'altres tipus d'assistència (62.424) declarats al registre durant l'any 2006 ha estat de 234.599, xifra que indica un increment del 7,7% respecte a l'any 2005. D'aquests, 226.854 (96,7%) són contactes amb estada 0 dies, mèdics i programats, informats majoritàriament com a HdD.

L'anàlisi que es presenta a continuació fa referència exclusivament als 172.175 contactes considerats HdD.

La mitjana de contactes per pacient (3,25) és sensiblement superior a la de l'activitat d'HC i CMA (1,22) ja que en l'HdD es tracten fonamentalment pacients que reben tractaments continuats. El 17,9% dels contactes d'HdD corresponen a sessions de tractament úniques, mentre que en el cas l'HC i CMA els contactes amb un ingrés únic representen el 69,5% del total.

El 50,7% dels contactes d'HdD es donen en dones i la mitjana d'edat és de 53,0 anys (55,0 anys per als homes i 51,2 anys per a les dones).

El diagnòstic principal i el primer procediment s'han analitzat utilitzant les categories del CCS. A la **TAULA 22** s'exposen les 15 categories de diagnòstics i de procediments més freqüents de l'any 2006. Lògicament, les categories de diagnòstics més freqüents corresponen a neoplàsies i malalties cròniques (MPOC, insuficiència renal, diabetis, etcètera). La

| Categories diagnòstiques  | N        | %        |
|---|----------|----------|
| Quimioteràpia i radioteràpia (45) <sup>1</sup>                                | 39.292   | 22,8     |
| Anèmies (59)  | 6.772    | 3,9      |
| Malaltia pulmonar obstructiva crònica i bronquièctasi (127)                   | 5.736    | 3,3      |
| Insuficiència renal crònica (158)   | 4.121    | 2,4      |
| Espondilosi, trastorna de discs intervertebrals i altres mals d'esquena (205) | 3.637    | 2,1      |
| Diabetis mellitus sense complicacions (49)                                    | 2.946    | 1,7      |
| Asma (128)  | 2.609    | 1,5      |
| Neoplàsia maligna de còlon (14)   | 2.290    | 1,3      |
| Neoplàsia maligna de mama (24)  | 2.029    | 1,2      |
| Maneig contraceptiu i procreatiu (176) <sup>1</sup>                           | 1.921    | 1,1      |
| Infecció per virus de la immunodeficiència humana (VIH) (5)                   | 1.483    | 0,9      |
| Diabetis mellitus amb complicacions (50)                                      | 1.429    | 0,8      |
| Aterosclerosi coronària (101)   | 1.418    | 0,8      |
| Neoplàsia maligna de bufeta (32)  | 1.408    | 0,8      |
| Ansietat i trastorns de la personalitat, somàtics i dissociatius (72)         | 1.366    | 0,8      |
| <b>Categories de procediment</b>  | <b>N</b> | <b>%</b> |
| Quimioteràpia per al càncer (224)   | 32.392   | 18,8     |
| Avaluació i teràpia psicològica i psiquiàtrica (218)                          | 5.173    | 3,0      |
| Transfusió de sang (222)  | 3.385    | 2,0      |
| Inserció de catèter o estimulador i injecció en conducte raquidi (5)          | 2.165    | 1,3      |
| Mesurament de gasos de la sang arterial sistèmica (205)                       | 2.142    | 1,2      |
| Cateterització cardíaca i arteriografia coronària (47)                        | 1.833    | 1,1      |
| Paracentesi abdominal (128)   | 1.598    | 0,9      |
| Colonoscòpia i biòpsia (76)   | 1.341    | 0,8      |
| Examen microscòpic (sembla bacteriana, cultiu, toxicologia) (206)             | 860      | 0,5      |
| Endoscòpia i/o biòpsia digestiva alta (70)                                    | 844      | 0,5      |
| Desbridament de ferida, infecció o cremada (169)                              | 690      | 0,4      |
| Intubació respiratòria i ventilació mecànica (216)                            | 661      | 0,4      |
| Exercicis, manipulació i altres procediments de teràpia física (213)          | 576      | 0,3      |
| Conversió del ritme cardíac (225)   | 513      | 0,3      |
| Procediments de dents (29)  | 446      | 0,3      |

**TAULA 22.**

*Contactes d'hospital de dia segons les quinze categories de diagnòstics i de procediments del CCS més freqüents. Any 2006*

quimioteràpia i la radioteràpia són els principals motius d'HdD. Amb relació a l'any anterior, tant els diagnòstics com els procediments més freqüents mostren, en la majoria dels casos, una distribució força semblant (en nombre de contactes i percentatges).

<sup>1</sup> Els codis d'aquestes categories corresponen a la classificació suplementària de factors que influeixen en l'estat de salut i contactes amb els serveis sanitaris (codis V de la CIM-9-MC), tot i que no són diagnòstics pròpiament dits, es recullen al CMBD-HA com a motiu principal d'HdD.

## ATENCIÓ D'HOSPITALITZACIÓ EN SALUT MENTAL

### Registre del conjunt mínim bàsic de dades dels hospitals de la Xarxa de Salut Mental (CMBD-SMH)

#### Organització i funcionament

El CMBD-SMH recull les dades corresponents a l'activitat que es porta a terme a la xarxa d'hospitalització psiquiàtrica, en els hospitals monogràfics psiquiàtrics i en altres hospitals que, tot i no ser psiquiàtrics, tenen llits pertanyents a aquesta xarxa. Els hospitals envien cada tres mesos al registre les dades corresponents a la seva activitat (*ANNEX 4*). Un cop rebudes, es validen i s'envia a cada hospital el resum de la validació.

#### Descripció de les variables específiques

El registre del CMBD-SMH només té una variable específica:

- **Tipus d'unitat assistencial:**  
En hospitalització psiquiàtrica, els malalts s'atenen en unitats d'aguts o subaguts d'acord amb les característiques clíniques que presenten. A les **unitats d'aguts** es presta atenció a malalts en situacions agudes en les quals hi ha un risc psicopatològic greu i que requereixen una intervenció immediata en règim d'internament, amb actuacions clíniques intensives. A les **unitats**

**de subaguts** s'ingressen habitualment malalts amb trastorns mentals amb possibilitat d'evolució crònica que va acompanyada sovint d'una problemàtica sociofamiliar. Els pacients tractats presenten una alta complexitat des del punt de vista clínic i una desestabilització psicosocial important, raó per la qual requereixen atenció especialitzada en règim d'internament de durada mitjana.

#### Control de qualitat

Durant l'any 2006 el registre del CMBD-SMH ha rebut informació de 22 hospitals (15 hospitals monogràfics i set hospitals generals), que representa el 100% de les unitats proveïdores contractades.

#### Validació interna

Les dades rebudes es validen internament per tal de conèixer la qualitat de la informació, detectar els possibles errors per a cadascuna de les variables i comprovar la coherència entre aquestes. Pel que fa a les variables clíniques, la codificació es fa d'acord amb la CIM-9-MC, seguint la *Normativa de codificació de les variables clíniques del conjunt mínim bàsic de dades dels hospitals d'aguts (CMBDHA) de Catalunya. Any 2006*.<sup>25</sup>

A continuació s'exposa la validesa de les variables durant l'any 2006.

### **Variables identificatives personals:**

- Codi d'identificació personal (CIP): vàlida del 99,9% en els contactes finançats pel CatSalut.
- Data de naixement i sexe: vàlida del 99,6%.
- Municipi de residència: vàlida del 99,5%.

### **Variables relacionades amb el procés:**

- Vàlida superior al 99% per al conjunt de variables.

### **Variables clínicoassistencials:**

- Diagnòstic principal: vàlida del 94,8%, que inclou un 1,3% de casos inespecífics, és a dir, informats a tres o quatre dígits i que s'utilitzen en les anàlisis del diagnòstic a tres dígits. Hi ha un 2,5% de casos no informats i un 2,7% amb diagnòstic erroni.
- Primer procediment: informat en el 80,0% dels contactes. La vàlida d'aquesta variable quan està informada és del 100,0%.

## **Descripció de l'activitat d'hospitalització en salut mental**

La xarxa d'hospitalització psiquiàtrica és present a tot Catalunya i es distribueix en hospitals monogràfics psiquiàtrics o bé en els serveis de psiquiatria dels hospitals generals. D'aquesta manera la cobertura està assegurada per a tots els pacients de Catalunya. Tot i que la cobertura estigui assegurada per als pacients en la fase aguda de la malaltia, els casos greus en què el temps d'ingrés s'allarga són derivats als hospitals monogràfics psiquiàtrics encara que no es trobin a l'RS de referència.

L'atenció psiquiàtrica d'internament es presta, majoritàriament, a pacients adults. Pel que fa als pacients en edat infantil i adolescent, els ingressos es produeixen en poques ocasions i en casos de necessitat extrema. Aquests malalts són atesos en unitats que poden estar ubicades tant en alguns hospitals generals com en hospitals monogràfics psiquiàtrics. Malgrat que la distribució territorial dels recursos no és homogènia, l'equitat d'accés està garantida.

### **Metodologia**

Els contactes produïts en hospitals monogràfics psiquiàtrics es notifiquen al registre del CMBD-SMH i els produïts en hospitals generals al registre del CMBD-HA. Per tant, per tenir una visió global de l'activitat psiquiàtrica cal fer una anàlisi conjunta dels dos registres.

En el present informe aquesta activitat es presenta conjuntament o separatament depenent del tipus d'anàlisi.

- Com en el registre del CMBD-HA, la unitat de mesura i d'anàlisi del registre CMBD-SMH és el **contacte**.
- L'**edat** es calcula a partir de dues variables originals: la data de naixement i la data de final d'assistència.
- S'analitzen les característiques dels contactes classificats segons el **diagnòstic principal**. El grups

corresponen a **codis de la CIM-9-MC** analitzats a **tres dígits**.

- S'han exclòs les categories que s'agrupen sota els epígrafs "**Altres diagnòstics**".

## Anàlisi

### Indicadors sociodemogràfics

El nombre total de contactes declarats al registre ha estat de 22.419, xifra que va augmentant any rere any, sobretot a expenses de l'activitat dels hospitals psiquiàtrics, que l'any 2006 ha augmentat el 3,8% respecte al 2005 (*TAULA 23*).

| Indicadors bàsics                               | Hospitals psiquiàtrics |        |          |       | Hospitals generals        |       |                             |       |
|---|------------------------|--------|----------|-------|---------------------------|-------|-----------------------------|-------|
|   | Aguts                  |        | Subaguts |       | Amb servei de psiquiatria |       | Sense servei de psiquiatria |       |
|   | 2005                   | 2006   | 2005     | 2006  | 2005                      | 2006  | 2005                        | 2006  |
| Nombre contactes                                | 10.421                 | 10.784 | 2.023    | 2.137 | 6.996                     | 7.093 | 2.344                       | 2.405 |
| Dones (%)                                       | 46,4                   | 47,5   | 46       | 45,6  | 44,7                      | 46,0  | 45,0                        | 49,3  |
| Mitjana d'edat (anys)                           | 40,8                   | 41,8   | 40,7     | 40,5  | 42,9                      | 43,5  | 53,2                        | 56,1  |
| 25-40 anys (%)                                  | 39,6                   | 38,2   | 37,6     | 38,9  | 29,0                      | 31,0  | 20,1                        | 17,1  |
| Estada mitjana (dies)                           | 19,7                   | 19,8   | 71,0     | 59,1  | 14,2                      | 13,5  | 7,9                         | 7,9   |
| Estada mediana (dies)                           | 15                     | 16     | 56       | 51    | 10                        | 10    | 5                           | 4     |
| Diagnòstics més freqüents (%)                   |                        |        |          |       |                           |       |                             |       |
| Trastorns esquizofrènics                        | 26,5                   | 28,3   | 49,9     | 49,7  | 13,1                      | 13,5  | 2,8                         | 2,1   |
| Trastorns episòdics d'estat d'ànim              | 20,1                   | 20,7   | 12,3     | 13,9  | 14,6                      | 15,0  | 6,4                         | 5,8   |
| Trastorns de personalitat                       | 8,8                    | 8,5    | 8,0      | 6,7   | 4,1                       | 3,8   | 1,6                         | 2,6   |
| Reacció d'adaptació                             | 7,8                    | 5,2    | 6,2      | 2,0   | 5,6                       | 3,6   | 2,6                         | 2,8   |
| Síndrome de dependència de l'alcohol            | 5,2                    | 4,9    | 1,7      | 1,2   | 3,2                       | 14,0  | 1,8                         | 4,4   |
| Trastorns d'ansietat, dissociatiu i somatoforme | 4,2                    | 4,3    | 4,2      | 3,8   | 5,7                       | 5,9   | 14,2                        | 16,1  |

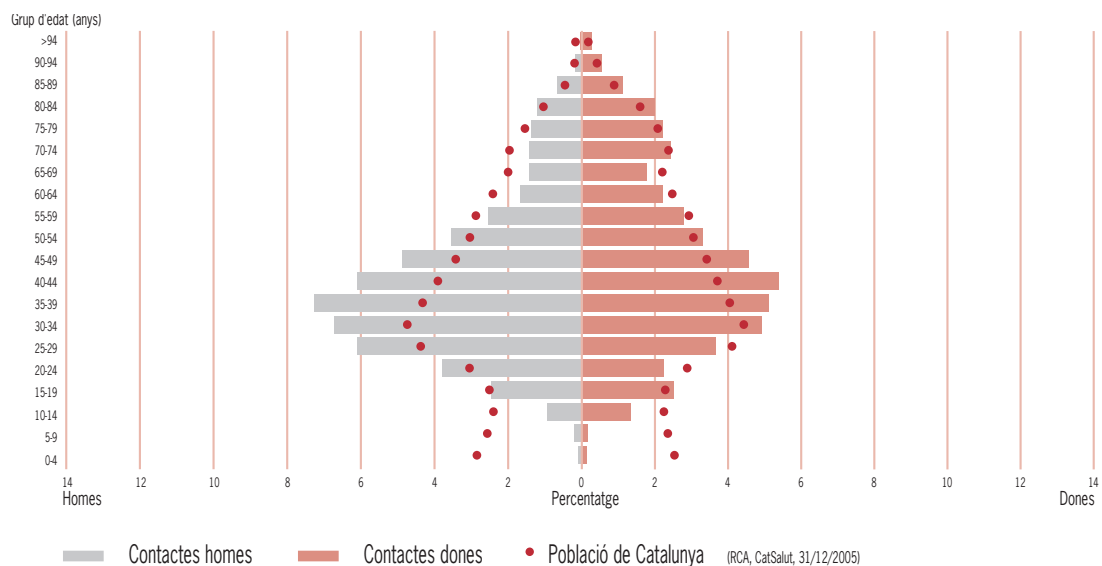
*TAULA 23  
Indicadors bàsics i  
diagnòstics més  
freqüents dels  
contactes dels  
hospitals  
monogràfics  
psiquiàtrics i dels  
contactes  
psiquiàtrics dels  
hospitals generals  
d'aguts.  
Anys 2005 i 2006*

|                  | Hospitals psiquiàtrics |        | Hospitals generals |       |
|------------------|------------------------|--------|--------------------|-------|
|                  | 2005                   | 2006   | 2005               | 2006  |
| Contactes nuls*  | 88                     | 18     | 7                  | 9     |
| % sobre el total | 0,7                    | 18     | 0,1                | 0,1   |
| Total contactes  | 12.444                 | 12.921 | 9.340              | 9.498 |

\* Contactes amb una de les variables següents invàlida: sexe, edat, estada.

Aquests contactes s'han exclòs en el càlcul del percentatge de dones, la mitjana d'edat i l'estada mitjana.

| Regió sanitària de l'hospital | Regió sanitària de residència |                   |                  |                |                   |                    |                 |
|-------------------------------|-------------------------------|-------------------|------------------|----------------|-------------------|--------------------|-----------------|
|                               | Lleida                        | Camp de Tarragona | Terres de l'Ebre | Girona         | Catalunya Central | Alt Pirineu i Aran | Barcelona       |
| Lleida                        | 89,0<br>744                   | 1,4<br>17         | -<br>-           | 0,1<br>2       | 0,3<br>4          | 52,5<br>96         | 0,2<br>31       |
| Camp de Tarragona             | 0,5<br>4                      | 84,3<br>1.048     | 34,3<br>122      | 0,2<br>4       | 0,3<br>5          | 0,5<br>1           | 0,4<br>66       |
| Terres de l'Ebre              | -<br>-                        | 0,4<br>5          | 54,5<br>194      | 0,2<br>4       | 0,1<br>1          | -<br>-             | -<br>6          |
| Girona                        | 0,1<br>1                      | 0,2<br>3          | -<br>-           | 89,8<br>1.737  | 0,2<br>3          | -<br>-             | 0,5<br>77       |
| Catalunya Central             | 0,5<br>4                      | 0,4<br>5          | -<br>-           | 0,4<br>8       | 67,9<br>1.069     | 9,8<br>18          | 0,4<br>64       |
| Alt Pirineu i Aran            | -<br>-                        | -<br>-            | -<br>-           | 0,2<br>3       | 0,3<br>5          | 23<br>42           | 0,2<br>31       |
| Barcelona                     | 9,9<br>83                     | 13,3<br>165       | 11,2<br>40       | 9,1<br>176     | 31,0<br>487       | 14,2<br>26         | 98,3<br>15.476  |
| Total                         | 100,0<br>836                  | 100,0<br>1.243    | 100,0<br>356     | 100,0<br>1.934 | 100,0<br>1.574    | 100,0<br>183       | 100,0<br>15.751 |



La **FIGURA 14** mostra la distribució percentual per grup d'edat i sexe dels contactes de residents a Catalunya i de la població de Catalunya segons el registre central d'assegurats (31 de desembre de 2005). S'observa que el percentatge d'activitat generada pels homes de 25 a 50 anys és més gran

**FIGURA 14**  
*Contactes d'hospitalització psiquiàtrica dels malalts residents a Catalunya i població de Catalunya, per grup d'edat i sexe. Any 2006*

**TAULA 24**  
*Nombre i percentatge dels contactes dels hospitals monogràfics psiquiàtrics i dels hospitals generals d'aguts en funció de la residència del pacient i de la regió sanitària de l'hospital.*  
*Any 2006*

| Regió sanitària de l'hospital | Altres residències        |                |           |             |        |
|-------------------------------|---------------------------|----------------|-----------|-------------|--------|
|                               | Catalunya no especificada | Estat espanyol | Estranger | Desconeguda | Total  |
| Lleida                        | -                         | 7,4            | 0,7       | 6,3         | 4,1    |
|                               | -                         | 20             | 1         | 3           | 918    |
| Camp de Tarragona             | 1,2                       | 6,7            | 14,3      | -           | 5,7    |
|                               | 1                         | 18             | 20        | -           | 1.289  |
| Terres de l'Ebre              | 1,2                       | 0,7            | -         | 2,1         | 1,0    |
|                               | 1                         | 2              | -         | 1           | 214    |
| Girona                        | 12,9                      | 3,7            | 8,6       | 4,2         | 8,3    |
|                               | 11                        | 10             | 12        | 2           | 1.856  |
| Catalunya Central             | -                         | 3,3            | -         | 2,1         | 5,3    |
|                               | -                         | 9              | -         | 1           | 1.178  |
| Alt Pirineu i Aran            | -                         | 3,7            | 3,6       | -           | 0,4    |
|                               | -                         | 10             | 5         | -           | 96     |
| Barcelona                     | 85,0                      | 74,3           | 72,9      | 85,4        | 75,2   |
|                               | 72                        | 200            | 102       | 41          | 16.868 |
| Total                         | 100,0                     | 100,0          | 100,0     | 100,0       | 100,0  |
|                               | 85                        | 269            | 140       | 48          | 22.419 |

que el percentatge de la distribució de la població.

A partir d'aquestes dades poblacionals s'ha calculat la taxa d'hospitalització, que és de 30,5 contactes per 10.000 habitants.

La **TAULA 24** mostra el nombre total de contactes per regió sanitària de residència i la distribució segons la regió sanitària de l'hospital on s'han produït. Tot i que, tal com ja s'ha assenyalat, els malalts atesos en un tipus de recurs o l'altre presenten algunes diferències, els recursos disponibles en el territori es complementen i, per tant, per poder tenir una visió global de l'activitat psiquiàtrica d'internament s'han d'analitzar conjuntament.

S'ha pogut assignar la regió sanitària de residència al 97,6% del total de contactes. Pel que fa a la resta de contactes, l'1,2% corresponen a

|                              |        |        |
|------------------------------|--------|--------|
| Residents a Catalunya        | 21.962 | 98,0%  |
| Residents a l'Estat espanyol | 269    | 1,0%   |
| Residents a l'estranger      | 140    | 1,0%   |
| Residència desconeguda       | 48     | 0,0%   |
| Total pacients               | 22.419 | 100,0% |

residents a l'Estat espanyol, el 0,6% a residents a l'estranger i del 0,2% se'n desconeix la residència.

En 85 contactes (0,4%) consta únicament el codi d'alguna de les províncies catalanes, per la qual cosa es poden considerar residents a Catalunya tot i que no se'ls pot assignar regió de residència.

Dels 21.877 contactes corresponents a residents a Catalunya amb regió sanitària assignada, 20.310 (índex de resolució del 92,8%) són de malalts que han estat atesos en centres hospitalaris de la seva regió sanitària de residència i 1.567 (7,2%) de malalts atesos en hospitals d'altres regions.

Les diferències observades en l'índex de resolució per regió sanitària, que oscil·len entre el 23,0% de la Regió Sanitària Alt Pirineu i Aran (els malalts residents en aquesta regió s'atenen majoritàriament en hospitals de Lleida) i el 98,3% de la Regió Sanitària de Barcelona, s'expliquen perquè no hi ha hospitals monogràfics psiquiàtrics en totes les regions sanitàries i pel fet que els casos més greus s'han de derivar.

Com ja s'ha comentat anteriorment, l'RS Barcelona s'analitza en cinc territoris perquè hi resideix el 68,8% de la població catalana. Quan es considera l'RS Barcelona com una sola unitat territorial, l'índex de resolució és del 98,3%, però quan es calcula tenint en compte aquesta subdivisió funcional, el percentatge de contactes de pacients atesos al seu territori de residència és del 74,3%. En aquests territoris l'índex de substitució oscil·la entre el 10,9% del Garraf i Alt Penedès i el 80,8% del Barcelonès Nord i Maresme (TAULA 25).

### Indicadors del procés i clínics

La TAULA 23 mostra alguns dels indicadors per tipus d'hospital. Pel que fa als hospitals psiquiàtrics, presenta els indicadors diferenciant-ne els contactes segons la tipologia d'unitat assistencial. En els hospitals generals, els indicadors es mostren separadament per als hospitals que disposen de servei de psiquiatria i per als que no en tenen.

Durant l'any 2006, el nombre de contactes generats en els hospitals

psiquiàtrics és superior al dels hospitals generals. En els hospitals psiquiàtrics, el 83,5% dels contactes es produeixen a les unitats d'aguts, i en el cas dels hospitals generals el 54,9% són atesos en els serveis de psiquiatria.

Les característiques dels malalts atesos per tipus d'hospital o d'unitat (aguts, subaguts, amb o sense servei de psiquiatria) presenten diferències que cal tenir en compte a l'hora d'interpretar els resultats.

La proporció d'homes és superior a la de dones en qualsevol dels recursos analitzats. La mitjana d'edat dels malalts atesos en un hospital psiquiàtric és inferior a la dels malalts atesos en un hospital general.

L'estada mitjana presenta diferències molt rellevants segons el tipus d'hospital i d'unitat. Especialment en aquest indicador, les diferències observades estan directament relacionades amb les característiques clíniques dels malalts. Això explicaria la diferència que hi ha entre els 7,9 dies d'estada mitjana dels hospitals generals sense servei de psiquiatria i els 59,1 dies de les unitats de subaguts. Respecte a l'any 2005, l'estada mitjana de les unitats d'aguts i dels serveis de psiquiatria s'ha mantingut estable, mentre que en les unitats de subaguts s'observa una disminució progressiva en els tres darrers anys.

La TAULA 23 també mostra els diagnòstics més freqüents dels hospitals psiquiàtrics comparant-los amb la distribució dels mateixos diagnòstics en els hospitals generals.

En els hospitals monogràfics psiquiàtrics, els sis diagnòstics més freqüents representen el 71,9% dels contactes de les unitats d'aguts i el 77,3% dels contactes de les unitats de subaguts. En el cas dels hospitals generals amb servei de psiquiatria representen el 55,9% i en els que no tenen servei de psiquiatria el 33,8% de tots els contactes. Els malalts amb esquizofrènia o amb trastorns episòdics de l'estat d'ànim son els més freqüents en els hospitals psiquiàtrics, mentre que en els hospitals generals el diagnòstic més freqüent és el trastorn episòdic de

l'estat d'ànim seguit de la síndrome de dependència de l'alcohol. Cal destacar que els contactes generats en els hospitals generals que no disposen d'un servei de psiquiatria propi s'allunyen totalment del perfil dels altres centres atès que la incidència dels sis diagnòstics principals és molt reduïda.

#### TAULA 25

*Nombre i percentatge dels contactes dels hospitals monogràfics psiquiàtrics i dels hospitals generals d'aguts dels residents a la Regió Sanitària Barcelona, en funció del territori de residència del pacient i de la regió sanitària de l'hospital.*

*Any 2006*

| Regió sanitària de l'hospital | Regió Sanitària Barcelona |                      |                           |                |                  |                 |
|-------------------------------|---------------------------|----------------------|---------------------------|----------------|------------------|-----------------|
|                               | Llobregat                 | Garraf i Alt Penedès | Barcelonès Nord i Maresme | Vallès         | Barcelona ciutat | Total           |
| Lleida                        | 0,1<br>5                  | -<br>-               | 0,2<br>4                  | 0,1<br>5       | 0,3<br>17        | 0,2<br>31       |
| Camp de Tarragona             | 0,3<br>11                 | 1,9<br>12            | 0,3<br>6                  | 0,4<br>15      | 0,4<br>22        | 0,4<br>66       |
| Terres de l'Ebre              | 0,0<br>1                  | -<br>-               | 0,0<br>1                  | 0,1<br>2       | 0,0<br>2         | 0,0<br>6        |
| Girona                        | 0,1<br>4                  | -<br>-               | 0,8<br>18                 | 0,2<br>8       | 0,8<br>47        | 0,5<br>77       |
| Catalunya Central             | 0,4<br>13                 | 0,6<br>4             | 0,2<br>5                  | 0,6<br>19      | 0,4<br>23        | 0,4<br>64       |
| Alt Pirineu i Aran            | 0,1<br>4                  | 0,3<br>2             | 0,3<br>7                  | 0,3<br>9       | 0,2<br>9         | 0,2<br>31       |
| Llobregat                     | 68,4<br>2.318             | 49,0<br>315          | 3,3<br>77                 | 7,6<br>257     | 13,3<br>799      | 23,9<br>3.766   |
| Garraf i Alt Penedès          | 0,1<br>2                  | 10,9<br>70           | -<br>-                    | 0,0<br>1       | -<br>-           | 0,5<br>73       |
| Barcelonès Nord i Maresme     | 0,5<br>17                 | 0,3<br>2             | 80,8<br>1.903             | 1,5<br>51      | 1,5<br>89        | 13,1<br>2.062   |
| Vallès                        | 19,6<br>664               | 28,0<br>180          | 2,3<br>54                 | 80,1<br>2.706  | 4,7<br>281       | 24,7<br>3.885   |
| Barcelona ciutat              | 10,3<br>349               | 9,0<br>58            | 11,9<br>279               | 9,0<br>305     | 78,5<br>4.699    | 36,1<br>5.69    |
| Total                         | 100,0<br>3.388            | 100,0<br>643         | 100,0<br>2.354            | 100,0<br>3.378 | 100,0<br>5.988   | 100,0<br>15.751 |

Nota: Per analitzar l'activitat de la Regió Sanitària Barcelona, aquesta s'ha dividit en cinc territoris.

## ATENCIÓ AMBULATORIA EN SALUT MENTAL

### Registre del conjunt mínim bàsic de dades dels centres ambulatoris de la Xarxa de Salut Mental (CMBD-SMA)

#### Organització i funcionament

El registre del CMBD-SMA recull les dades de l'activitat assistencial dels centres ambulatoris de salut mental de Catalunya.

#### Descripció de les variables específiques

Les característiques pròpies de cadascun dels registres del CMBD fan que, a part de les variables comunes, en el cas del registre del CMBD-SMA es recullin les variables següents:

#### Variables clinicoassistencials:

- primera visita
- visites de seguiment
- proves complementàries
- psicoteràpia individual
- psicoteràpia grupal
- tractament familiar
- atenció d'infermeria
- treball social
- visites domiciliàries
- visites no programades
- trastorn mental sever
- programa de trastorn mental sever

#### Control de qualitat

Dels 116 centres de la xarxa de salut mental que presten activitat contractada pel CatSalut, 101 han enviat les dades al registre del CMBD-SMA durant l'any 2006. Aquesta informació suposa el 87,1% dels centres (84,3% l'any 2005).

La cobertura és bona a totes les regions sanitàries menys en el cas de la regió sanitària de Barcelona en què només arriba al 82% (*TAULA 26*).

#### Validació interna

Les dades rebudes es validen internament per tal de conèixer la qualitat de la informació, detectar els possibles errors per a cadascuna de les variables i comprovar la coherència entre aquestes. Pel que fa a les variables clíniques, la codificació es fa d'acord amb la CIM-9-MC seguint la *Normativa de codificació de les variables clíniques del conjunt mínim bàsic de dades dels hospitals d'aguts (CMBDHA) de Catalunya. Any 2006*.<sup>25</sup>

La validesa de les variables presenta variacions importants.

A continuació s'exposa la validesa de les variables durant l'any 2006.

- **Variables identificatives personals:**

Validesa superior al 90% per al conjunt de variables.

- **Variables relacionades amb el procés:**

Validesa superior al 90% per al conjunt de variables.

*TAULA 26  
Cobertura del  
registre del  
CMBD-SMA  
per regió sanitària  
del centre.  
Any 2006*

| Regió sanitària<br>del centre | 2006                     |                             |                |
|-------------------------------|--------------------------|-----------------------------|----------------|
|                               | Centres contractats<br>N | Centres que notifiquen<br>N | Cobertura<br>% |
| Lleida                        | 5                        | 5                           | 100,0          |
| Camp de Tarragona             | 9                        | 9                           | 100,0          |
| Terres de l'Ebre              | 6                        | 6                           | 100,0          |
| Girona                        | 10                       | 10                          | 100,0          |
| Catalunya Central             | 6                        | 6                           | 100,0          |
| Alt Pirineu i Aran            | 2                        | 2                           | 100,0          |
| Barcelona                     | 78                       | 63                          | 81,8           |
| Llobregat                     | 17                       | 16                          | 94,1           |
| Garraf i Alt Penedès          | 4                        | 4                           | 100,0          |
| Barcelonès Nord i Maresme     | 13                       | 11                          | 84,6           |
| Vallès                        | 18                       | 13                          | 72,2           |
| Barcelona ciutat              | 26                       | 19                          | 73,1           |
| <b>Total</b>                  | <b>116</b>               | <b>101</b>                  | <b>87,1</b>    |

Nota: La cobertura de la Regió Sanitària Barcelona s'ha calculat tenint en compte la divisió de la regió en cinc territoris.

• **Variables clínicoassistencials:**

Diagnòstic principal: vàlidesa del 87,2%, que inclou un 5,2% de casos inespecífics, és a dir, informats a tres o quatre dígits i que s'utilitzen en les anàlisis del diagnòstic a tres dígits. Hi ha un 5,1% de casos no informats i un 2,5% amb diagnòstic erroni.

S'observen mancances en la qualitat de les dades que recull el registre del CMBD-SMA, tant des del punt de vista quantitatiu com qualitatiu. És per això que, a l'hora d'interpretar els indicadors que es presenten en aquest informe, cal tenir en compte el nivell de cobertura i la vàlidesa interna de les variables.

## Descripció de l'activitat d'atenció ambulatoria en salut mental

### Metodologia

- A diferència del registre del CMBD-SMH, en el qual la unitat de mesura és el contacte, el registre del CMBD-SMA recull informació agregada per pacient i generada durant un any. Per tant, la unitat de **mesura** és el **pacient/any**. Tot i que els centres envien al registre, amb periodicitat trimestral, les dades corresponents a la seva activitat, un cop tancat l'any, i per a cada pacient, s'agreguen les dades que consten en totes les trameses i es tracten conjuntament.
  - L'**edat** es calcula a partir de la data de naixement i la data de la darrera visita.
  - La informació es presenta per al conjunt de centres i també per els dos blocs següents:
    - Activitat dels **centres de salut mental infantil i juvenil (CSMIJ)**.
    - Activitat dels **centres de salut mental d'adults (CSMA)**.
- La raó d'analitzar per separat les dades ve donada pel fet que els pacients que reben tractament en un tipus de centre o l'altre presenten diferències importants tant pel que fa a la patologia com al tractament, relacionades fonamentalment amb l'edat.
- S'analitzen les característiques dels contactes classificats segons el **diagnòstic principal**. El grups corresponen a **codis de la CIM-9-**

**MC** analitzats a **tres dígits** i els subgrups majoritàriament a **quatre dígits** i en algun cas a **cinc dígits**.

- **S'han exclòs** de les anàlisis dels indicadors relacionats amb edat i sexe aquells registres que han estat considerats **invàlids** pel programa de validació per a aquestes variables.
- En el cas de les variables 'diagnòstic' i 'lloc de residència', les considerades invàlides s'han agrupat en la categoria de "**desconegut**".

### Anàlisi

#### Indicadors sociodemogràfics

L'activitat dels centres de salut mental declarada al registre durant l'any 2006 correspon a 196.700 pacients, el 35,6% dels quals van ser atesos per primera vegada l'any 2006 (**TAULA 27**). Respecte a l'any 2005, el nombre de pacients que s'han atès per primera vegada ha sofert un increment del 9,4%, mentre que l'increment global només ha estat del 6,5% a causa dels pacients donats d'alta.

Del total de pacients, 80.262 (41,3 %) són homes i 113.861 (58,7%) dones. Com en anys anteriors, el nombre de dones supera el d'homes. En 2.577 pacients (1,3%) es desconeix el sexe.

La variable "edat" és invàlida en el 2,1% dels pacients.

Dels 196.700 pacients, 195.930 (99,6%) consten com a residents a Catalunya, 697 (0,4%) són de fora de Catalunya i en 73 casos se'n

**TAULA 27**  
*Indicadors bàsics dels pacients atesos en centres ambulatoris de salut mental per tipus de centre. Anys 2005 i 2006*

| Indicadors bàsics                  | Centres infantils i juvenils |         | Centres d'adults |         |
|------------------------------------|------------------------------|---------|------------------|---------|
|                                    | 2005                         | 2006    | 2005             | 2006    |
| Nombre de pacients                 | 33.955                       | 38.685  | 150.761          | 158.015 |
| Dones (%)                          | 39,3                         | 39,4    | 62,0             | 62,4    |
| Mitjana d'edat (anys)              | 11,1                         | 11,0    | 46,6             | 47,0    |
| Nombre de primeres visites         | 14.088                       | 16.333  | 49.973           | 53.772  |
| Nombre de visites de seguiment     | 82.659                       | 90.317  | 383.235          | 419.596 |
| Nombre de visites per a tractament | 95.613                       | 117.159 | 126.165          | 128.883 |

Notes:

Pel càlcul del percentatge de dones i pel de la mitjana d'edat s'han exclòs els pacients amb les variables edati/o sexe desconegudes o errònies  
 Visites per a tractament: visites de tractament individual, grupal i familiar

desconeix la residència (**TAULA 28**). El 95,2% dels pacients residents a l'RS Barcelona són atesos en centres del territori corresponent (**TAULA 29**). El 97,4% dels pacients residents a Catalunya, amb regió sanitària de residència assignada, han estat atesos en recursos de la seva regió sanitària de residència.

La **FIGURA 15** mostra la distribució percentual per grup d'edat i sexe dels pacients residents a Catalunya que consten en el registre del CMBD-SMA de l'any 2006 i de la població de Catalunya, segons el registre central d'assegurats del mes de desembre de 2005.

Per al càlcul de les taxes per grup d'edat i/o sexe, s'han exclòs 2.677 pacients que no tenen informació correcta en alguna de les variables següents: sexe, edat o residència.

A partir d'aquestes dades, s'ha calculat la taxa de pacients atesos en un centre de salut mental, que és de 27,2 pacients per 1.000 habitants (22,5 homes i 31,1 dones).

S'observen diferències en la distribució per edat i sexe entre els pacients atesos ambulatoriament i els

malalts ingressats (**FIGURES 14 i 15**). Mentre que en l'hospitalització destaca la proporció d'homes amb edat compresa entre 25 i 49 anys, en l'atenció ambulatoria és més elevat el percentatge de dones entre 30 i 64 anys.

### Indicadors clínics

Del total de pacients, 38.685 (19,7%) han estat atesos en CSMIJ i 158.015 (80,3%) en CSMA (**TAULA 27**). Respecte a l'any 2005, s'observa un increment de pacients del 13,9% en els CSMIJ i del 4,8% en els CSMA.

Els pacients atesos en un tipus de centre o l'altre mostren diferències relacionades, òbviament, amb l'edat i també amb el diagnòstic i el tipus d'assistència que reben.

S'observa un predomini del sexe masculí en el grup de pacients infantils i juvenils, mentre que en els pacients adults la proporció de dones és superior a la d'homes (**TAULA 27**).

El nombre de primeres visites ens indica que el 42,2% del total de pacients infantils o juvenils van ser

| Regió sanitària del centre | Regió sanitària de residència |                   |                  |                 |                   |                    |                  |
|----------------------------|-------------------------------|-------------------|------------------|-----------------|-------------------|--------------------|------------------|
|                            | Lleida                        | Camp de Tarragona | Terres de l'Ebre | Girona          | Catalunya Central | Alt Pirineu i Aran | Barcelona        |
| Lleida                     | 97,1<br>8.293                 | 0,3<br>49         | 0,1<br>8         | 0,1<br>14       | 0,2<br>20         | 25,9<br>494        | 0,1<br>128       |
| Camp de Tarragona          | 0,5<br>44                     | 96,5<br>17.153    | 2,5<br>142       | 0,1<br>17       | 0,3<br>34         | 0,4<br>7           | 0,4<br>560       |
| Terres de l'Ebre           | -<br>3                        | 1,3<br>227        | 95,9<br>5.345    | -<br>4          | 0,1<br>8          | 0,1<br>2           | -<br>66          |
| Girona                     | 0,1<br>5                      | 0,1<br>11         | -<br>1           | 96,7<br>13.361  | 0,2<br>25         | 0,6<br>12          | 0,2<br>243       |
| Catalunya Central          | 0,4<br>34                     | 0,1<br>23         | 0,1<br>6         | 0,7<br>102      | 92,5<br>11.968    | 18,4<br>351        | 0,4<br>476       |
| Alt Pirineu i Aran         | 0,3<br>26                     | -<br>4            | -<br>-           | -<br>4          | -<br>6            | 52,7<br>1.006      | -<br>46          |
| Barcelona                  | 1,6<br>135                    | 1,7<br>299        | 1,3<br>72        | 2,0<br>309      | 6,8<br>879        | 2,0<br>38          | 98,9<br>130.920  |
| Total                      | 100,0<br>8.540                | 100,0<br>17.766   | 100,0<br>5.576   | 100,0<br>13.811 | 100,0<br>12.940   | 100,0<br>1.910     | 100,0<br>132.439 |

atesos per primera vegada durant l'any 2006; en el cas dels adults la proporció va ser del 34,0%.

D'altra banda, pel que fa al nombre de visites de seguiment per pacient, s'observa que és pràcticament igual en els adults (2,7) que en els pacients infantils i juvenils (2,3). En el cas de les visites per a tractament, hi ha diferències rellevants entre els dos grups de pacients; en els infantils i juvenils la mitjana de visites per a tractament és 3,0 per pacient, mentre que en els adults és 0,8. Aquesta relació és similar a la de l'any 2005.

Les **TAULES 30 i 31** mostren, per als 10 diagnòstics principals més freqüents, la distribució dels pacients, la mitjana d'edat i el percentatge de dones, amb relació a l'activitat en centres d'atenció infantil i juvenil i d'adults, respectivament. Tot i que dins de

cada diagnòstic s'agrupen pacients amb patologies molt similars, hi ha diferències. És per això que també s'han analitzat, amb un criteri més específic, els més rellevants de cada grup.

Per als pacients infantils i juvenils, els 10 més freqüents representen el 78,2% de tots els diagnòstics i per als pacients adults, el 80,1%.

En analitzar específicament els grups de diagnòstics en pacients infantils i juvenils s'observa que la reacció d'adaptació (20,5%) i el trastorn emocional específic en la infància i l'adolescència (11,1%) són els més freqüents.

Tot i que l'anorèxia nerviosa i altres trastorns de l'alimentació no figuren entre els diagnòstics més freqüents, tenen un gran impacte social i cal destacar que en el grup dels pacients infantils i juvenils representen una

| Regió sanitària del centre | Altres residències        |                |              |             |                  |
|----------------------------|---------------------------|----------------|--------------|-------------|------------------|
|                            | Catalunya no especificada | Estat espanyol | Estranger    | Desconeguda | Total            |
| Lleida                     | 3,7<br>109                | 12,2<br>48     | 68,2<br>208  | -<br>-      | 4,8<br>9.371     |
| Camp de Tarragona          | -<br>-                    | -<br>-         | 1,3<br>4     | 1,4<br>1    | 9,1<br>17.962    |
| Terres de l'Ebre           | -<br>-                    | -<br>-         | 2,0<br>6     | -<br>-      | 2,9<br>5.661     |
| Girona                     | 75,2<br>2.217             | 52,3<br>205    | 0,3<br>1     | -<br>-      | 8,2<br>16.081    |
| Catalunya Central          | 0,6<br>19                 | -<br>-         | 1,3<br>4     | 2,7<br>2    | 6,6<br>12.985    |
| Alt Pirineu i Aran         | -<br>-                    | 1,0<br>4       | 1,0<br>3     | 12,3<br>9   | 0,6<br>1.108     |
| Barcelona                  | 21,0<br>605               | 34,4<br>135    | 25,9<br>79   | 83,6<br>61  | 67,9<br>133.532  |
| Total                      | 100,0<br>2.950            | 100,0<br>392   | 100,0<br>305 | 100,0<br>73 | 100,0<br>196.700 |

|                              |         |        |
|------------------------------|---------|--------|
| Residents a Catalunya        | 195.930 | 99,6%  |
| Residents a l'Estat espanyol | 392     | 0,2%   |
| Residents a l'estranger      | 305     | 0,2%   |
| Residència desconeguda       | 73      | 0,0%   |
| Total pacients               | 196.700 | 100,0% |

**TAULA 28.**

*Nombre i percentatge dels pacients atesos als centres ambulatoris de salut mental, en funció de la residència del pacient i de la regió sanitària del centre. Any 2006*

|                            | Regió Sanitària Barcelona |                      |                           |                 |                 |                  |
|----------------------------|---------------------------|----------------------|---------------------------|-----------------|-----------------|------------------|
|                            | Llobregat                 | Garraf i Alt Penedès | Barcelonès Nord i Maresme | Vallès          | Barcelona       | Total            |
| Regió sanitària del centre |                           |                      |                           |                 |                 |                  |
| Lleida                     | 0,1<br>28                 | 0,1<br>4             | 0,1<br>15                 | 0,1<br>34       | 0,1<br>47       | 0,1<br>128       |
| Camp de Tarragona          | 0,4<br>155                | 1,7<br>120           | 0,2<br>51                 | 0,4<br>114      | 0,3<br>120      | 0,4<br>560       |
| Terres de l'Ebre           | 0,1<br>18                 | 0,1<br>6             | 0,0<br>3                  | 0,0<br>9        | 0,1<br>30       | 0,1<br>66        |
| Girona                     | 0,1<br>35                 | 0,1<br>5             | 0,2<br>50                 | 0,2<br>66       | 0,2<br>87       | 0,2<br>243       |
| Catalunya Central          | 0,3<br>103                | 0,3<br>22            | 0,3<br>53                 | 0,5<br>146      | 0,4<br>152      | 0,4<br>476       |
| Alt Pirineu i Aran         | 0,0<br>14                 | 0,0<br>1             | 0,0<br>4                  | 0,0<br>7        | 0,1<br>20       | 0,0<br>46        |
| Llobregat                  | 94,2<br>33.236            | 18,0<br>1.213        | 0,5<br>104                | 0,8<br>238      | 1,2<br>458      | 26,9<br>35.249   |
| Garraf i Alt Penedès       | 3,9<br>1.369              | 80<br>5.382          | 0,1<br>16                 | 0,1<br>39       | 0,3<br>109      | 5,3<br>6.915     |
| Barcelonès Nord i Maresme  | 0,2<br>67                 | 0,2<br>15            | 97,4<br>19.852            | 0,4<br>127      | 0,7<br>262      | 15,5<br>20323    |
| Vallès                     | 0,4<br>149                | 0,4<br>25            | 0,6<br>124                | 96,2<br>28.031  | 0,8<br>315      | 21,9<br>28644    |
| Barcelona ciutat           | 1,3<br>458                | 1,4<br>96            | 1,4<br>283                | 2,4<br>704      | 97,1<br>38.248  | 30,4<br>39789    |
| Total                      | 100,0<br>35.279           | 100,0<br>6.731       | 100,0<br>20.379           | 100,0<br>29.139 | 100,0<br>39.392 | 100,0<br>130.920 |

proporció del 2,7%. És important remarcar la prevalença de la síndrome hipercinètica de la infància (11,0%), que es va incrementant significativament des de fa uns anys.

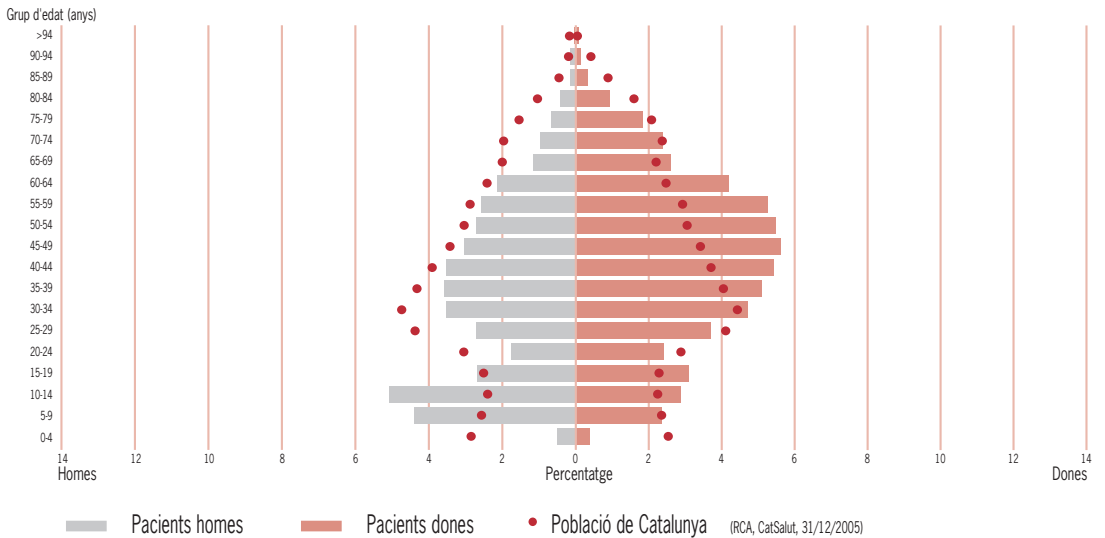
En els pacients infantils i juvenils, les edats més altes corresponen als pacients diagnosticats de trastorn del comportament alimentari (anorèxia nerviosa i altres trastorns de l'alimentació) i la més baixa al desordre mixt del desenvolupament.

En els pacients adults, els trastorns d'ansietat, dissociatiu i somatoforme (26,6%) i la reacció d'adaptació

#### TAULA 29

*Nombre i percentatge dels pacients residents a la Regió Sanitària Barcelona atesos als centres ambulatoris de salut mental, en funció del territori de residència del pacient i de la regió sanitària del centre.*

*Any 2006*



(18,9%) són els dos motius més freqüents d'atenció.

Els pacients adults amb un diagnòstic d'estat paranoide són els d'edat més elevada, mentre que els pacients amb anorèxia nerviosa i trastorns d'alimentació són els més joves.

Anorèxia nerviosa i altres trastorns de l'alimentació és el diagnòstic amb una major proporció de dones en els dos grups de malalts. La síndrome hiperkinètica de la infància, en el grup de pacients infantils i juvenils, i el joc patològic, en els adults, són els diagnòstics que presenten una proporció de dones més baixa (TAULES 30 i 31).

#### FIGURA 15

*Pacients residents a Catalunya atesos en centres ambulatoris de salut mental i població de Catalunya, per grup d'edat i sexe. Any 2006*

*TAULA 30. Pacients atesos als centres ambulatoris de salut mental infantils i juvenils, mitjana d'edat i percentatge de dones per diagnòstic principal més freqüent, segons la CIM-9-MC. Anys 2005 i 2006*

| Diagnòstic principal<br>(codi de la CIM-9-MC)  | 2005          |              | 2006          |              |                          |             |
|--|---------------|--------------|---------------|--------------|--------------------------|-------------|
|  | Pacients<br>N | %            | Pacients<br>N | %            | Mitjana<br>d'edat (anys) | Dones<br>%  |
| <b>Reacció d'adaptació (309)</b>   | <b>7.458</b>  | <b>22,0</b>  | <b>7.934</b>  | <b>20,5</b>  | <b>10,9</b>              | <b>46,4</b> |
| Amb trastorn predominant d'altres emocions (309.2)                                       | 3.621         | 10,7         | 3.879         | 10,0         | 10,7                     | 49,6        |
| Amb alteració mixta d'emocions i conducta (309.4)  | 867           | 2,6          | 1.063         | 2,7          | 11,0                     | 35,7        |
| <b>Trastorn emocional específic en la infància i adolescència (313)</b>                  | <b>3.945</b>  | <b>11,6</b>  | <b>4.287</b>  | <b>11,1</b>  | <b>10,6</b>              | <b>40,7</b> |
| Desordre d'oposició desafiant (313.81)   | 1.372         | 4,0          | 1.473         | 3,8          | 10,9                     | 36,0        |
| Problemes de relació (313.3)   | 744           | 2,2          | 691           | 1,8          | 10,5                     | 43,4        |
| <b>Síndrome hipercinètica de la infància (314)</b>                                       | <b>3.172</b>  | <b>9,3</b>   | <b>4.264</b>  | <b>11,0</b>  | <b>10,7</b>              | <b>17,8</b> |
| Desordre de manca d'atenció (314.0)  | 2.160         | 6,4          | 3.314         | 8,6          | 10,9                     | 18,0        |
| <b>Trastorns d'ansietat, dissociatiu i somatoforme (300)</b>                             | <b>3.793</b>  | <b>11,2</b>  | <b>3.674</b>  | <b>9,5</b>   | <b>12,6</b>              | <b>51,5</b> |
| Estats d'ansietat (300.0)  | 1.955         | 5,8          | 1.860         | 4,8          | 12,2                     | 51,0        |
| Trastorns distímics (300.4)  | 641           | 1,9          | 620           | 1,6          | 14,0                     | 58,2        |
| <b>Síntomes i síndromes especials,<br/>no classificats en cap altre lloc (307)</b>       | <b>2.767</b>  | <b>8,1</b>   | <b>2.999</b>  | <b>7,8</b>   | <b>11,2</b>              | <b>50,8</b> |
| Anorèxia nerviosa (307.1)  | 920           | 2,7          | 1.026         | 2,7          | 14,8                     | 87,3        |
| Enuresi (307.6)  | 572           | 1,7          | 589           | 1,5          | 9,6                      | 34,0        |
| <b>Trastorn de conducta no classificat en cap altre lloc (312)</b>                       | <b>2.285</b>  | <b>6,7</b>   | <b>2.198</b>  | <b>5,7</b>   | <b>11,8</b>              | <b>28,6</b> |
| Trastorn de conducta tipus amb inici en la infància o l'adolescència (312.81) i (312.82) | 503           | 1,5          | 543           | 1,4          | 11,1                     | 31,9        |
| Trastorn mixt de la conducta i les emocions (312.4)                                      | 382           | 1,1          | 404           | 1,0          | 11,7                     | 32,2        |
| <b>Retards específics del desenvolupament (315)</b>                                      | <b>1.886</b>  | <b>5,6</b>   | <b>2.063</b>  | <b>5,3</b>   | <b>9,4</b>               | <b>29,3</b> |
| Desordre mixt del desenvolupament (315.5)  | 437           | 1,3          | 496           | 1,3          | 9,5                      | 23,8        |
| Desordres de desenvolupament de parla o llenguatge (315.3)                               | 483           | 1,4          | 404           | 1,1          | 7,5                      | 26,7        |
| <b>Trastorns de personalitat (301)</b>   | <b>1.388</b>  | <b>4,1</b>   | <b>1.517</b>  | <b>3,9</b>   | <b>12,8</b>              | <b>35,2</b> |
| Trastorns de personalitat antisocial (301.7)   | 137           | 0,4          | 336           | 0,9          | 12,3                     | 20,8        |
| Trastorns de personalitat límit (301.83)   | 108           | 0,3          | 155           | 0,4          | 15,8                     | 54,8        |
| <b>Trastorns generalitzats del desenvolupament (299)</b>                                 | <b>564</b>    | <b>1,7</b>   | <b>901</b>    | <b>2,3</b>   | <b>10,3</b>              | <b>20,4</b> |
| Trastorns autístics (299.0)  | 160           | 0,5          | 214           | 0,6          | 9,6                      | 21,5        |
| <b>Trastorns episòdics d'estat d'ànim (296)</b>  | <b>303</b>    | <b>0,9</b>   | <b>395</b>    | <b>1,0</b>   | <b>13,8</b>              | <b>52,2</b> |
| Trastorn depressiu major, episodi únic (lleu, moderat o inespecificat) (296.2)           | 161           | 0,5          | 215           | 0,6          | 13,8                     | 51,6        |
| Trastorn depressiu major, episodi recurrent (lleu, moderat o inespecificat) (296.3)      | 11            | 0,0          | 86            | 0,2          | 13,3                     | 62,8        |
| <b>Altres diagnòstics</b>  | <b>2.158</b>  | <b>6,3</b>   | <b>5.079</b>  | <b>13,1</b>  | <b>11,5</b>              | <b>45,9</b> |
| <b>Diagnòstic desconegut o erroni</b>  | <b>4.236</b>  | <b>12,5</b>  | <b>3.374</b>  | <b>8,7</b>   | <b>11,8</b>              | <b>40,2</b> |
| <b>Total</b>   | <b>33.955</b> | <b>100,0</b> | <b>38.685</b> | <b>100,0</b> | <b>11,2</b>              | <b>39,4</b> |

*TAULA 31. Pacients atesos als centres ambulatoris de salut mental d'adults, mitjana d'edat i percentatge de dones per diagnòstic més freqüent, segons la CIM-9-MC. Anys 2005 i 2006*

| Diagnòstic principal<br>(codi de la CIM-9-MC)  | 2005           |              | 2006           |              |                          |             |
|--|----------------|--------------|----------------|--------------|--------------------------|-------------|
|  | Pacients<br>N  | %            | Pacients<br>N  | %            | Mitjana<br>d'edat (anys) | Dones<br>%  |
| <b>Trastorns d'ansietat, dissociatiu i somatoforme (300)</b>                             | <b>39.812</b>  | <b>26,4</b>  | <b>42.103</b>  | <b>26,6</b>  | <b>48,1</b>              | <b>72,3</b> |
| Depressió neuròtica (300.4)  | 16.321         | 10,8         | 16.954         | 10,7         | 54,2                     | 83,1        |
| Estats d'ansietat (300.0)  | 14.514         | 9,6          | 15.884         | 10,1         | 44,4                     | 65,9        |
| <b>Reacció d'adaptació (309)</b>   | <b>28.912</b>  | <b>19,2</b>  | <b>29.843</b>  | <b>18,9</b>  | <b>45,2</b>              | <b>68,0</b> |
| Trastorn d'adaptació amb alteració mixte d'emocions i conducta (309.4)                   | 13.584         | 9,0          | 18.283         | 11,6         | 44,7                     | 69,0        |
| Reacció depressiva breu (309.0)  | 4.530          | 3,0          | 4.948          | 3,1          | 46,8                     | 69,7        |
| <b>Trastorns episòdics d'estat d'ànim (296)</b>  | <b>21.573</b>  | <b>14,3</b>  | <b>23.182</b>  | <b>14,7</b>  | <b>52,8</b>              | <b>64,6</b> |
| Trastorn depressiu major, episodi únic (lleu, moderat o inespecificat) (296.2)           | 7.532          | 5,0          | 8.594          | 5,4          | 55,8                     | 71,0        |
| Trastorn depressiu major, episodi recurrent (lleu, moderat o inespecificat) (296.3)      | 7.468          | 5,0          | 8.594          | 5,4          | 52,0                     | 62,6        |
| <b>Trastorns esquizofrènics (295)</b>  | <b>13.199</b>  | <b>8,8</b>   | <b>14.587</b>  | <b>9,2</b>   | <b>43,9</b>              | <b>37,4</b> |
| Tipus paranoide (295.3)  | 6.586          | 4,4          | 7.435          | 4,7          | 43,7                     | 32,6        |
| Tipus esquizoafectiu (295.7)   | 1.954          | 1,3          | 2.180          | 1,4          | 44,5                     | 53,7        |
| <b>Trastorns de personalitat (301)</b>   | <b>7.577</b>   | <b>5,0</b>   | <b>7.328</b>   | <b>4,6</b>   | <b>41,7</b>              | <b>57,0</b> |
| Trastorns de personalitat afectiu (301.1)  | 899            | 0,6          | 773            | 0,4          | 52,5                     | 73,5        |
| Trastorns de personalitat histriònic (301.5)   | 775            | 0,5          | 729            | 0,4          | 49,9                     | 91,5        |
| <b>Trastorn depressiu no classificat en cap altre lloc (311)</b>                         | <b>3.433</b>   | <b>2,3</b>   | <b>3.701</b>   | <b>2,3</b>   | <b>49,5</b>              | <b>68,7</b> |
| Trastorns delirants (297)  | 2.338          | 1,6          | 2.563          | 1,6          | 55,9                     | 58,5        |
| Trastorn delirant (297.1)  | 1.704          | 1,1          | 1.950          | 1,2          | 56,5                     | 59,7        |
| <b>Síntomes i síndromes especials, no classificats en cap altre lloc (307)</b>           | <b>2.261</b>   | <b>1,5</b>   | <b>2.176</b>   | <b>1,4</b>   | <b>35,8</b>              | <b>79,9</b> |
| Bulímia nerviosa (307.51)  | 509            | 0,3          | 498            | 0,3          | 32,0                     | 92,0        |
| Desordres específics del son d'origen no orgànic (307.4)                                 | 370            | 0,2          | 413            | 0,1          | 48,3                     | 56,7        |
| Anorèxia nerviosa (307.1)  | 312            | 0,2          | 270            | 0,2          | 28,5                     | 92,6        |
| <b>Trastorn de conducta no classificat en cap altre lloc (312)</b>                       | <b>1.218</b>   | <b>0,8</b>   | <b>1.271</b>   | <b>0,8</b>   | <b>36,8</b>              | <b>27,3</b> |
| Joc patològic (312.31)   | 357            | 0,2          | 339            | 0,2          | 41,6                     | 15,0        |
| Trastorns de control de l'impuls, no classificats en cap altre lloc (312.3)              | 613            | 0,4          | 932            | 0,6          | 38,2                     | 32,3        |
| <b>Síndrome de dependència de l'alcohol (303)</b>  | <b>839</b>     | <b>0,6</b>   | <b>906</b>     | <b>0,6</b>   | <b>47,2</b>              | <b>24,5</b> |
| Intoxicació alcohòlica aguda (303.0)   | 174            | 0,1          | 206            | 0,1          | 45,7                     | 27,7        |
| Altres i inespecífica dependència de l'alcohol (alcoholisme crònic i dipsomania) (303.9) | 609            | 0,4          | 669            | 0,3          | 47,6                     | 24,3        |
| <b>Altres diagnòstics</b>  | <b>15.608</b>  | <b>10,3</b>  | <b>20.925</b>  | <b>13,1</b>  | <b>47,6</b>              | <b>52,2</b> |
| <b>Diagnòstic desconegut o erroni</b>  | <b>14.830</b>  | <b>9,8</b>   | <b>10.427</b>  | <b>6,6</b>   | <b>44,9</b>              | <b>60,0</b> |
| <b>Total</b>   | <b>150.761</b> | <b>100,0</b> | <b>158.015</b> | <b>100,0</b> | <b>46,7</b>              | <b>62,4</b> |

## ATENCIÓ SOCIO SANITÀRIA

### Registre del conjunt mínim bàsic de dades dels recursos socio sanitaris (CMBD-RSS)

#### Organització i funcionament

El registre del CMBD-RSS recull les dades de l'activitat assistencial dels recursos socio sanitaris contractats pel CatSalut.

En aquest informe es consideren recursos totes les unitats o equips assistencials que porten a terme activitat considerada socio sanitària. Els recursos es classifiquen en els grups següents:

#### Recursos d'hospitalització

Els pacients atesos en aquest tipus de recurs reben atenció socio sanitària en règim d'internament. Segons les característiques clíniques dels malalts, l'atenció es presta a les unitats següents:

- **Unitats de llarga durada:** donen atenció continuada a persones amb malalties o processos crònics amb diferents nivells de dependència i diversos graus de complexitat clínica que no poden ser ateses al seu domicili. Tenen com a objectiu aconseguir el màxim confort i autonomia possibles, depenent de la situació del malalt, mitjançant les cures necessàries, la profilaxi de complicacions, el tractament rehabilitador en un sentit ampli, pal·liatiu si cal, i el suport

psicosocial que també inclou la família del pacient.

- **Unitats de convalescència:** donen atenció a persones amb malalties que es troben en fase de recuperació d'un procés agut (mèdic, quirúrgic o traumatològic), amb pèrdua d'autonomia potencialment recuperable. Tenen com a objectiu restablir les funcions o estabilitzar la situació basal de dependència mitjançant la reeducació de les activitats de la vida diària i l'adaptació als canvis que la malaltia comporta, per tal de permetre el retorn al domicili.
- **Unitats de cures pal·liatives:** donen atenció a malalts en situació terminal avançada que necessiten control de símptomes o tractaments continuats en règim d'hospitalització i atenció psicològica. Tenen com a objectiu proporcionar la millor qualitat de vida mitjançant un tractament pal·liatiu i de confort.
- Per raons d'eficiència, hi ha unes noves unitats, també d'hospitalització, anomenades **unitats de mitjana estada polivalent**, que es troben en zones rurals o amb baixa densitat de població, on es poden atendre indistintament pacients convalescents o tributaris de cures pal·liatives. Per raó del predomini de pacients convalescents en aquestes unitats, la seva activitat s'analitzarà juntament amb la realitzada en unitats de convalescència.

- **Unitats funcionals interdisciplinàries socio sanitàries (UFISS):** són equips multidisciplinaris especialitzats en el camp de la geriatria o de les cures pal·liatives, que donen suport a altres professionals en l'atenció de malalts complexos que presenten pluripatologia i estan ingressats en hospitals d'aguts. Tenen com a objectiu millorar l'atenció d'aquests malalts abordant-la des d'un punt de vista integral.

### Recursos d'atenció domiciliària

Els malalts atesos en aquest tipus de recurs reben atenció sanitària al seu lloc de residència mitjançant:

- **Programa d'atenció domiciliària. Equips de suport (PADES):** són equips especialitzats que donen suport a l'atenció primària en l'assistència a persones grans malaltes, malalts crònics i malalts terminals, especialment en les situacions més complexes.
- **Equips de teràpia d'observació directa ambulatòria (ETODA):** són equips destinats a supervisar l'administració de fàrmacs per a la tuberculosi en pacients que, atesa la problemàtica social que presenten, no fan bé el tractament.

### Recursos d'atenció ambulatoria

Els malalts atesos en aquest tipus de recurs reben atenció socio sanitària sense internament mitjançant:

- **Hospitals de dia:** donen atenció continuada a persones amb

malalties o processos crònics amb diferents nivells de dependència i diversos graus de complexitat clínica. Tenen com a objectiu aconseguir la màxima autonomia possible mitjançant cures i tractament rehabilitador o pal·liatiu que permeti als pacients continuar vivint al seu domicili.

En el cas del CMBD-RSS, **la unitat de recollida d'informació** del registre és la **valoració** del pacient. Això no obstant, l'anàlisi que es presenta en aquest informe correspon als **episodis** assistencials.

*Valoració: recollida transversal periòdica de les modificacions clíniques i funcionals del pacient durant l'episodi d'atenció. En el cas de les UFISS i de les unitats de cures pal·liatives, atès que les estades són curtes, hi ha una sola valoració que correspon a la informació agregada recollida en el moment de l'alta.*

*Episodi: atenció a un pacient, per una mateixa causa, en una mateixa unitat o per part d'un mateix equip assistencial, que es reflecteix en l'agregació de diferents valoracions recollides durant un any.*

Les unitats notificadores envien cada sis mesos al registre del CMBD-RSS les dades corresponents a la seva activitat.

Un cop rebudes, les dades es validen i, posteriorment, les unitats notificadores reben informes de la seva activitat, comparada amb el conjunt d'unitats de les mateixes característiques.

## Descripció de les variables específiques

Les característiques pròpies de cadascun dels recursos socio-sanitaris determinen que, a part de les variables comunes a tots els registres del CMBD, en el cas dels recursos de convalsència i llarga durada es recullin 127 variables(\*) específiques:

- motiu de valoració (1)
- data de valoració (1)
- variables relacionades amb els patrons cognitius (4)
- variables relacionades amb els patrons de comunicació (1)
- variables relacionades amb l'estat d'ànim i els patrons de comportament (21)
- variables relacionades amb el funcionament físic i problemes estructurals (18)
- variables relacionades amb la continència (7)
- variables relacionades amb diagnòstics de malaltia (8)
- variables relacionades amb problemes de salut (7)
- variables relacionades amb la nutrició (5)
- variables relacionades amb l'estat de la pell (19)
- variables relacionades amb l'estat de vigília diürna (3)
- variables relacionades amb l'administració de fàrmacs (1)
- variables relacionades amb tractaments i procediments especials (9)
- variables relacionades amb teràpies (19)

- variables complementàries relacionades amb les teràpies (3)

(\*) Nombre de variables de cada capítol.

Les característiques clíniques i funcionals dels malalts atesos en aquests recursos comporten que durant el període d'internament el seu estat pugui experimentar diferents canvis. És per això que, durant un mateix episodi assistencial, el registre recull mitjançant les variables específiques diferents talls d'informació relacionada amb les modificacions de l'estat del malalt. Les variables 'motiu' i 'data de valoració' reflecteixen la causa i el moment dels canvis.

Les 144 variables restants permeten classificar els malalts en diferents graus de complexitat, segons la classificació Resource Utilization Groups, 3a versió (RUG-III)<sup>28</sup>.

## Control de qualitat

Durant l'any 2006, el registre del CMBD-RSS ha rebut informació de 357 unitats proveïdores (*ANNEX 6*), que representen el 92,5% de totes les que fan activitat contractada pel CatSalut. Respecte a l'any 2005, la cobertura del registre ha millorat un 9,6%. Cal destacar l'augment que s'ha produït en la notificació de les unitats de mitjana estada polivalent, dels equips PADES, de les UFISS, i dels hospitals de dia. Tot i l'augment de la notificació, els equips UFISS són els que tenen més dificultat a l'hora de notificar, cosa que reflecteix el baix percentatge de cobertura (67,2%) (*TAULA 32*).

| Tipus de recurs                      | 2005                 |                        |             | 2006                 |                        |             |
|--------------------------------------|----------------------|------------------------|-------------|----------------------|------------------------|-------------|
|                                      | Unitats contractades | Unitats que notifiquen | Cobertura % | Unitats contractades | Unitats que notifiquen | Cobertura % |
| <b>Hospitalització</b>               | 226                  | 190                    | 84,1        | 245                  | 224                    | 91,4        |
| Unitats de llarga durada             | 80                   | 77                     | 96,3        | 83                   | 81                     | 97,6        |
| Unitats de convalsència              | 43                   | 41                     | 95,3        | 51                   | 51                     | 100,0       |
| Unitats de mitjana estada polivalent | 21                   | 16                     | 76,2        | 23                   | 23                     | 100,0       |
| Unitats de cures pal·liatives        | 29                   | 27                     | 93,1        | 30                   | 30                     | 100,0       |
| UFISS                                | 53                   | 29                     | 54,7        | 58                   | 39                     | 67,2        |
| <b>Atenció domiciliària</b>          | 66                   | 52                     | 78,8        | 75                   | 70                     | 93,3        |
| PADES                                | 61                   | 47                     | 77,0        | 70                   | 65                     | 92,9        |
| ETODA                                | 5                    | 5                      | 100,0       | 5                    | 5                      | 100,0       |
| <b>Hospital de dia</b>               | 65                   | 54                     | 83,1        | 66                   | 63                     | 95,5        |
| <b>Total</b>                         | <b>357</b>           | <b>296</b>             | <b>82,9</b> | <b>386</b>           | <b>357</b>             | <b>92,5</b> |

### **Validació interna**

Les dades rebudes es validen internament per tal de conèixer la qualitat de la informació, detectar els possibles errors per a cadascuna de les variables i comprovar la coherència entre aquestes. Pel que fa a les variables clíniques, la codificació es fa d'acord amb la CIM-9-MC seguint la *Normativa de codificació de les variables clíniques del conjunt mínim bàsic de dades dels hospitals d'aguts (CMBDHA) de Catalunya. Any 2006*.<sup>25</sup>

Les variables clíniques es validen d'acord amb la codificació de la CIM-9-MC.

A continuació s'exposa la validesa corresponent a les variables comunes a tots els recursos socio-sanitaris durant l'any 2006.

### **Variables identificadores de l'episodi:**

- Validesa 100%.

### **Variables sociodemogràfiques:**

- Edat: validesa del 99,97%.
- Sexe: validesa del 99,97%.
- Lloc de residència: validesa del 99,99%.

### **Variables administratives:**

- Validesa superior al 99,1% per a totes les variables.

### **Variables clíniques:**

- Diagnòstic principal: validesa del 98,4%, el 6,4% dels quals són inespecífics.

*TAULA 32  
Cobertura del registre del CMBD-RSS per tipus de recurs.  
Anys 2005 i 2006*

## Descripció de l'activitat socio sanitària

L'anàlisi descriptiva del registre del CMBD-RSS que es presenta en aquest informe es refereix a l'activitat que ha generat cada recurs socio sanitari durant l'any 2006. La informació es presenta per al conjunt de recursos i també de manera individualitzada per línia de servei.

Per raó de les característiques dels pacients atesos en els diferents recursos assistencials, tant pel que fa a l'estat funcional com a l'objectiu terapèutic, les dades s'analitzen per separat.

### Metodologia

- Pel que fa a l'any 2006, els **episodis** que s'analitzen en aquest informe tenen una de les característiques següents:
  - Comencen i acaben durant l'any 2006.
  - Comencen en anys anteriors i acaben durant l'any 2006.
  - Comencen en anys anteriors o durant l'any 2006, però no acaben el 31 de desembre de l'any 2006.
- L'**edat** es calcula a partir de la data de naixement i la data final de període.
- El càlcul de l'**estada mitjana** es fa a partir de la data de final d'assistència i la data d'ingrés del pacient.
- S'han **exclòs** de les anàlisis dels indicadors relacionats amb edat i

sexe el episodis que han estat considerats **invàlids** pel programa de validació per a aquestes variables.

- A partir d'algunes variables de la classificació RUG-III, s'han construït l'índex d'activitats de la vida diària (AVD) i l'índex de valoració cognitiva (CPS):

L'**índex AVD** mesura la capacitat per portar a terme les activitats bàsiques de la vida diària, com ara la mobilitat al llit, la deambulació, l'alimentació, la higiene personal, vestir-se, la micció i defecació, etc. Els valors d'aquest índex oscil·len entre 4 i 18; 4 és el que correspon als malalts més vàlids i 18 als més dependents.<sup>28</sup>

L'**índex CPS** mesura el grau de deteriorament cognitiu. Per al càlcul d'aquest índex s'utilitza informació sobre l'estat de coma, la memòria (recent i antiga), l'orientació en el temps i l'espai, la capacitat per prendre decisions, la capacitat per fer-se entendre, etc. Els valors d'aquest índex oscil·len entre 0 i 6; 0 és el que correspon als malalts amb menys deteriorament cognitiu i 6 als que estan en estat de coma o semicoma.<sup>28</sup>

Aquests dos índexs es poden calcular en diferents moments de l'episodi assistencial. En aquest informe es presenta la informació en el moment de l'ingrés per descriure l'estat en què es troben aquests malalts en entrar a la xarxa socio sanitària.

## Anàlisi

### Episodis

El total d'episodis declarats al CMBD-RSS durant l'any 2006 ha estat de 70.661. D'aquests, 55.468 (78,5%) corresponen a episodis acabats durant l'any 2006, ja sigui perquè els malalts han estat donats d'alta o perquè han mort (22,0% de tots els episodis acabats). La resta d'episodis (21,5%) correspon a malalts que continuaven rebent atenció en algun dels recursos socio-sanitaris el 31 de desembre de l'any 2006 (*TAULA 33*).

### Sexe, edat i estada

La variable "sexe" és invàlida en un 0,03% (24) dels episodis. Així, del total d'episodis vàlids (70.637), 30.804 (43,6%) corresponen a homes i 39.833 (56,4%) a dones.

La variable "edat" és invàlida en el 0,03% (26) dels episodis. La mitjana d'edat del total d'episodis vàlids és de 77,1 anys (74,2 per als homes i 79,4 per a les dones).

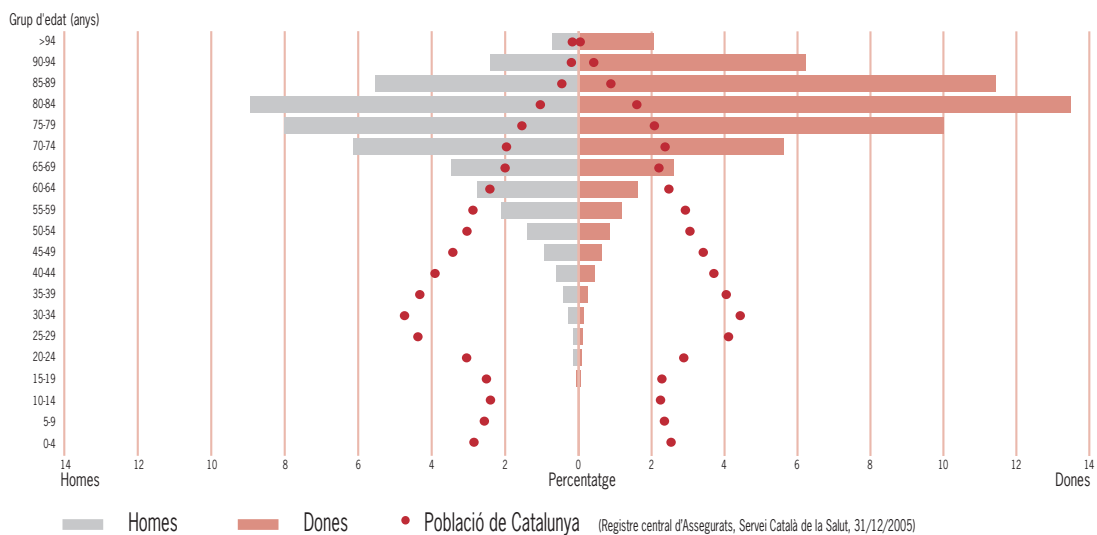
La *FIGURA 16* mostra la distribució percentual per grup d'edat i sexe dels episodis de malalts residents a Catalunya que consten en el registre de CMBD-RSS de l'any 2006 i de la població de Catalunya. A partir d'aquestes dades, s'ha calculat la taxa d'utilització de recursos socio-sanitaris.

Aquesta taxa és de 9,8 episodis per 1.000 habitants. Cal tenir en compte que les dades que consten en el registre no són exhaustives i que, per tant, la taxa està lleugerament infravalorada (*TAULA 34*).

*TAULA 33. Indicadors dels episodis atesos en la xarxa d'atenció socio-sanitària per tipus de recurs. Any 2006*

|                               | Total episodis |                       |             | Episodis finalitzats el 2006 |             |               |             |              |
|-------------------------------|----------------|-----------------------|-------------|------------------------------|-------------|---------------|-------------|--------------|
|                               | N              | Mitjana d'edat (anys) | Dones %     | N                            | %           | Estada (dies) |             | Defuncions % |
|                               |                |                       |             |                              |             | Mitjana       | Mediana     |              |
| <b>Hospitalització</b>        |                |                       |             |                              |             |               |             |              |
| Unitats de llarga estada      | 12.411         | 78,9                  | 62,4        | 6.297                        | 50,7        | 187,8         | 56,0        | 29,4         |
| Unitats de convalsència       | 16.840         | 78,4                  | 61,3        | 13.446                       | 79,8        | 47,0          | 36,0        | 11,4         |
| Unitats de cures pal·liatives | 4.361          | 73,3                  | 38,6        | 4.361                        | 100,0       | 20,9          | 11,0        | 74,4         |
| UFISS                         | 17.451         | 77,7                  | 55,6        | 17.451                       | 100,0       | 20,2          | 7,0         | 10,9         |
| <b>Atenció domiciliària</b>   |                |                       |             |                              |             |               |             |              |
| PADES                         | 13.630         | 76,4                  | 50,0        | 10.084                       | 74,0        | 83,5          | 35,0        | 35,3         |
| ETODA                         | 217            | 31,7                  | 33,6        | 138                          | 63,6        | 195,9         | 179,5       | 0,7          |
| <b>Atenció ambulatoria</b>    |                |                       |             |                              |             |               |             |              |
| Hospital de dia               | 5.751          | 73,8                  | 60,9        | 3.691                        | 64,2        | 187,6         | 120,0       | 3,5          |
| <b>Total</b>                  | <b>70.661</b>  | <b>77,1</b>           | <b>56,3</b> | <b>55.468</b>                | <b>78,5</b> | <b>68,8</b>   | <b>22,0</b> | <b>22,0</b>  |

Nota: Per a aquesta anàlisi, les unitats de mitjana estada polivalent s'han inclòs en les unitats de convalsència. En el cas de les unitats de cures pal·liatives i UFISS, el registre del CMBD-RSS recull la informació de l'episodi assistencial quan es produeix l'alta.



Per grup d'edat, les taxes més elevades corresponen als majors de 90 anys, especialment en els homes. S'observa una clara tendència a l'augment de la taxa d'episodis amb l'edat, circumstància que reflecteix l'orientació dels recursos socio-sanitaris cap a l'atenció de la població geriàtrica, tot i que no de manera exclusiva.

Els episodis de malalts amb edat compresa entre 80 i 84 anys són els més freqüents i comporten el 22,4% del total. Les dones d'aquest grup d'edat representen el 13,4% del total d'episodis i el 23,8 % dels episodis en dones. En els homes, el grup d'edat entre 80 i 84 anys també és el més freqüent i representa el 8,9% de tots els episodis i el 20,5% dels episodis en homes.

Per al conjunt d'episodis que han acabat l'any 2006, l'estada mitjana és de 68,8 dies, i l'estada mediana de 22,0 dies (TAULA 33).

**FIGURA 16**  
*Episodis d'atenció socio sanitària dels malalts residents a Catalunya i població de Catalunya, per sexe i grup d'edat. Any 2006*

S'observen diferències en els tres indicadors estudiats per tipus de recurs. La freqüentació més alta correspon a les UFISS i la més baixa a les unitats de cures pal·liatives. També hi ha un nombre reduït d'episodis atesos pels equips ETODA (217), que no es poden comparar amb els de la resta d'episodis assistencials socio-sanitaris, ja que aquests equips atenen una població amb una patologia molt específica que presenta uns patrons d'edat i sexe molt diferents de la resta. Els percentatges més alts d'episodis acabats els trobem a les UFISS i a les unitats de cures pal·liatives. Tanmateix, els motius són ben diferents: en el cas de les unitats de cures pal·liatives és l'elevat nombre de defuncions que es produeixen en

| Grup d'edat<br>(anys) | Nombre d'episodis     |        |   |       |        | Taxa d'utilització de recursos<br>dels residents a Catalunya |       |       |
|-----------------------|-----------------------|--------|---|-------|--------|--|-------|-------|
|                       | Residents a Catalunya |        | Residència desconeguda<br>o fora de Catalunya |       | Total  |  |       |       |
|                       | Homes                 | Dones  | Homes   | Dones | Total  | Homes  | Dones | Total |
| <1                    | 8                     | 5      | 0   | 0     | 13     | 0,3  | 0,2   | 0,2   |
| 1-4                   | 16                    | 11     | 0   | 0     | 27     | 0,3  | 0,2   | 0,3   |
| 5-9                   | 11                    | 5      | 0   | 0     | 16     | 0,1  | 0,0   | 0,0   |
| 9-14                  | 10                    | 9      | 0   | 0     | 19     | 0,1  | 0,1   | 0,1   |
| 15-19                 | 22                    | 19     | 0   | 0     | 41     | 0,1  | 0,1   | 0,1   |
| 20-24                 | 68                    | 31     | 0   | 0     | 99     | 0,3  | 0,1   | 0,2   |
| 25-29                 | 124                   | 59     | 0   | 0     | 183    | 0,4  | 0,2   | 0,3   |
| 30-34                 | 160                   | 102    | 0   | 0     | 262    | 0,5  | 0,3   | 0,4   |
| 35-39                 | 265                   | 173    | 0   | 2     | 440    | 0,8  | 0,6   | 0,7   |
| 40-44                 | 397                   | 303    | 1   | 0     | 701    | 1,4  | 1,1   | 1,3   |
| 45-49                 | 614                   | 424    | 1   | 0     | 1.039  | 2,5  | 1,7   | 2,1   |
| 50-54                 | 942                   | 599    | 2   | 0     | 1.543  | 4,4  | 2,7   | 3,5   |
| 55-59                 | 1.442                 | 823    | 0   | 2     | 2.267  | 7,1  | 3,9   | 5,5   |
| 60-64                 | 1.945                 | 1.143  | 8   | 1     | 3.097  | 11,3   | 6,2   | 8,7   |
| 65-69                 | 2.449                 | 1.724  | 3   | 1     | 4.177  | 17,1   | 10,8  | 13,8  |
| 70-74                 | 4.324                 | 3.922  | 7   | 4     | 8.257  | 30,8   | 22,7  | 26,3  |
| 75-79                 | 5.596                 | 7.047  | 20  | 21    | 12.684 | 51,3   | 46,0  | 48,2  |
| 80-84                 | 6.299                 | 9.467  | 21  | 24    | 15.811 | 88,2   | 80,1  | 83,1  |
| 85-89                 | 3.884                 | 8.027  | 17  | 25    | 11.953 | 130,5  | 120,1 | 123,3 |
| 90-94                 | 1.671                 | 4.394  | 7   | 9     | 6.081  | 150,5  | 143,3 | 145,2 |
| >94                   | 472                   | 1.450  | 2   | 5     | 1.929  | 154,6  | 143,2 | 145,9 |
| Total                 | 30.711                | 39.732 | 89  | 94    | 70.626 | 8,7  | 10,9  | 9,8   |

**TAULA 34**  
Episodis d'atenció  
socio sanitària per  
sexe, grup d'edat i  
residència, i taxa  
d'utilització de  
recursos dels  
residents a  
Catalunya.  
Any 2006

Nota: Taxa d'utilització de recursos: nombre d'episodis atesos en qualsevol tipus de recurs socio sanitari, per 1.000 habitants.

els malalts atesos en aquest recurs, mentre que a les UFISS els episodis acaben per derivació dels pacients a altres serveis assistencials després d'una tasca de valoració (TAULA 33).

Tots els indicadors estudiats presenten diferències relacionades amb les característiques pròpies de cada tipus d'unitat o equip. Els trets més rellevants de la TAULA 33 es presenten a continuació:

|                  |        |
|------------------|--------|
| Episodis nuls*   | 35     |
| % sobre el total | 0,0    |
| Total contactes  | 70.661 |

\* Episodis amb una de les variables següents invàlida: sexe o edat.

- **Unitats de llarga durada:** estada mitjana dels episodis acabats llarga (187,8 dies); percentatge elevat d'episodis no acabats (49,3%); proporció de dones i mitjana d'edat dels episodis elevades (62,4% i 78,9 anys, respectivament). Cal destacar la gran diferència entre l'estada mitjana i la mediana en aquest recurs (187,8 i 56,0 dies, respectivament).
- **Unitats de convalsència:** mitjana d'edat (78,4 anys), proporció d'episodis acabats (79,8%), estades mitjana i mediana molt més curtes (47,0 i 36,0 dies), percentatge de defuncions baix (11,4%).
- **Unitats de cures pal·liatives:** percentatge de defuncions molt elevat (74,4%), proporció d'homes (61,4%) superior a la mitjana, mitjana d'edat més baixa (73,3 anys), estada mitjana dels episodis acabats molt curta (20,9 dies) i estada mediana molt més curta (11,0 dies).
- **UFISS:** freqüentació més alta (24,7% de tots els episodis), estada mediana molt curta (7,0 dies) i percentatge baix de defuncions (10,9%).
- **PADES:** percentatge de defuncions (35,3%) elevat a causa del tipus de pacients atesos, proporció d'homes (50,0%) superior a la mitjana.
- **ETODA:** equips que atenen predominantment homes (66,4%) joves (edat mitjana 31,7anys) als quals han fet un seguiment de 179,5 dies de mediana.

- **Hospital de dia:** percentatge baix de defuncions (3,5%), estades mitjana i mediana dels episodis acabats llarga (187,6 dies i 120,0 dies, respectivament).

## Residència

En el 0,01% (8) dels episodis, la informació de les variables 'municipi' o 'país de residència' està en blanc o és errònia.

La **TAULA 35** mostra el nombre d'episodis per regió sanitària de residència del malalt i la distribució segons la regió sanitària de la unitat on s'han produït.

Dels 70.661 episodis, 70.470 (99,7%) corresponen a residents a Catalunya. Pel que fa a la resta d'episodis, 171 (0,24%) corresponen a residents a l'Estat espanyol i 12 residents a l'estranger; en 8 episodis es desconeix la residència.

El 97,9% dels malalts residents a Catalunya amb regió sanitària de residència assignada han estat atesos en recursos de la seva regió sanitària de residència. Totes les regions tenen una capacitat de resolució superior al 94%.

L'RS Barcelona, com ja s'ha comentat anteriorment, s'analitza de manera específica agrupant l'activitat en cinc territoris (**TAULA 36**). Quan es considera l'RS Barcelona com una sola unitat territorial, l'índex de resolució és del 99,0%, com s'observa a la **TAULA 35**, però quan es calcula tenint en compte aquesta subdivisió funcional, el percentatge d'episodis

de pacients atesos en el seu territori de residència és més petit i oscil·la entre el 84,6% (Llobregat) i el 95,8% (Garraf i Alt Penedès).

## Diagnòstics

La variable 'diagnòstic principal' indica el motiu crònic amb més requeriment d'atenció sanitària pel qual un malalt és atès en un recurs sociosanitari. La invalidesa d'aquesta variable per al total d'episodis és de l'1,8%.

La *FIGURA 17* mostra la distribució dels episodis d'atenció sociosanitària per diagnòstic principal, segons els 18 grans grups de diagnòstic de la CIM-9-MC.

Els cinc grans grups que acumulen més episodis són les neoplàsies, les malalties de l'aparell circulatori, les lesions i els emmetzinaments, els trastorns mentals i les malalties del sistema nerviós i els òrgans dels sentits. Aquests grups expliquen el 70,2% de tots els episodis. Aquesta distribució és molt semblant a la de l'any 2005. En general, el nombre de casos augmenta en tots els grups de diagnòstic excepte en el dels trastorns mentals i el de les malalties de l'aparell respiratori, que experimenten un lleuger descens.

Els malalts atesos en els diferents tipus d'unitat o equip presenten diferències importants tant pel que fa a la patologia com al tractament que reben.

Per a cada tipus de recurs i per a les sis agrupacions de diagnòstics de les CCS més freqüents es presenten el

nombre d'episodis, la mitjana d'edat, el percentatge de dones i de defuncions, i l'estada mitjana i mediana dels episodis finalitzats (*TAULES 37 a 42*).

Les agrupacions de diagnòstics més freqüents en els recursos amb les estades més llargues (llarga durada i hospital de dia) són els trastorns orgànics, la demència senil o presenil i la malaltia cerebrovascular aguda (*TAULA 37*). En els hospitals de dia també destaquen els pacients amb esclerosi múltiple a causa de l'existència d'hospitals de dia monogràfics per a aquesta patologia (*TAULA 42*).

Pel que fa als recursos sociosanitaris en hospitals d'aguts (UFISS), les interconsultes es fan sobretot en casos de fractures de coll de fèmur i per malaltia cerebrovascular aguda (*TAULA 40*), cosa que també succeeix en el cas dels recursos de convalescència (*TAULA 38*).

En els recursos d'hospitalització per a malalts tributaris de cures pal·liatives, les sis agrupacions més freqüents corresponen a neoplàsies (41,2% de tots els pacients atesos en aquest tipus de recurs). La categoria de neoplàsia amb més nombre de casos és la de bronquis i pulmó, seguida de la de còlon i la de recte i anus (*TAULA 39*).

L'atenció domiciliària prestada pels PADES està dirigida fonamentalment a dos tipus de malalts: d'una banda, els malalts amb trastorns orgànics i demència senil o presenil i, de l'altra, malalts terminals amb neoplàsies

| Regió sanitària del recurs | Regió sanitària de residència |                   |                  |                |                   |                    |                 |
|----------------------------|-------------------------------|-------------------|------------------|----------------|-------------------|--------------------|-----------------|
|                            | Lleida                        | Camp de Tarragona | Terres de l'Ebre | Girona         | Catalunya Central | Alt Pirineu i Aran | Barcelona       |
| Lleida                     | 94,5<br>3.165                 | 0,1<br>4          | 0,1<br>3         | 0,1<br>4       | 0,0<br>2          | 1,7<br>15          | 0,0<br>20       |
| Camp de Tarragona          | 0,7<br>22                     | 94,9<br>4.105     | 2,6<br>57        | 0,0<br>2       | 0,2<br>9          | 0,6<br>5           | 0,3<br>136      |
| Terres de l'Ebre           | 0,0<br>1                      | 1,0<br>42         | 95,6<br>2.103    | 0,0<br>3       | 0,0<br>1          | 0,1<br>1           | 0,0<br>15       |
| Girona                     | 0,3<br>9                      | 0,1<br>5          | 0,1<br>3         | 96,6<br>6.647  | 0,1<br>6          | 0,0                | 0,2<br>117      |
| Catalunya Central          | 1,4<br>46                     | 0,3<br>13         | 0,1<br>3         | 0,3<br>21      | 96,2<br>5.675     | 0,5<br>4           | 0,3<br>136      |
| Alt Pirineu i Aran         | 0,2<br>7                      | 0,0<br>2          | 0,0<br>1         | 0,0<br>1       | 0,1<br>4          | 94,3<br>815        | 0,1<br>46       |
| Barcelona                  | 3,0<br>100                    | 3,6<br>155        | 1,3<br>29        | 2,9<br>202     | 3,4<br>202        | 2,8<br>24          | 99,0<br>46.438  |
| Total                      | 100,0<br>3.350                | 100,0<br>4.236    | 100,0<br>2.199   | 100,0<br>6.880 | 100,0<br>5.899    | 100,0<br>864       | 100,0<br>46.908 |

|                              |        |        |
|------------------------------|--------|--------|
| Residents a Catalunya        | 70.470 | 99,7%  |
| Residents a l'Estat espanyol | 171    | 0,2%   |
| Residents a l'estranger      | 12     | 0,0%   |
| Residència desconeguda       | 8      | 0,0%   |
| Total episodis               | 70.661 | 100,0% |

(principalment de bronquis i pulmó o còlon), tributaris de cures pal·liatives (**TAULA 41**).

### Índex d'activitats de la vida diària i de valoració cognitiva

La **TAULA 43** mostra la distribució de l'índex AVD per a llarga durada i convallescència. S'observa que el nombre de malalts amb dependència severa és sensiblement superior a les unitats de llarga durada (42,2% i 29,2%, respectivament), que els malalts amb dependència moderada són més freqüents a les unitats de convallescència (42,7% i 29,6%, respectivament) i que pràcticament no hi ha diferències entre els de baixa dependència.

Pel que fa a l'índex CPS, les diferències entre els dos tipus de recursos són molt rellevants, sobretot pel que fa als valors extrems (**TAULA 44**). A les unitats de llarga durada els malalts amb deteriorament cognitiu màxim representen el 36,7%, mentre que a les unitats de convallescència són el 14,6%. Aquest patró s'inverteix quan el deteriorament cognitiu és baix.

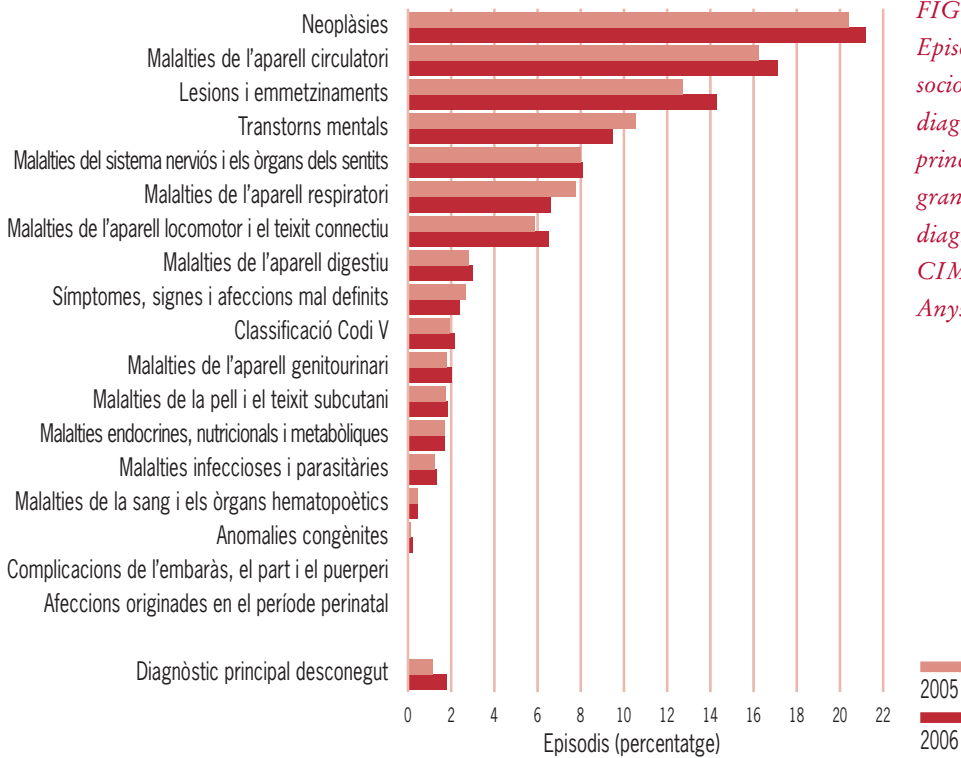
**TAULA 36**  
*Episodis d'atenció  
socio sanitària dels  
residents a la  
Regió Sanitària  
Barcelona en  
funció de la regió  
sanitària del  
recurs. Any 2006*

**TAULA 35**  
*Episodis d'atenció  
socio sanitària dels  
residents a cada  
regió sanitària en  
funció de la regió  
sanitària del  
recurs.*  
Any 2006

| Regió sanitària del recurs | Altres residències        |                      |                     |                    |                         |
|----------------------------|---------------------------|----------------------|---------------------|--------------------|-------------------------|
|                            | Catalunya no especificada | Estat espanyol       | Estranger           | Desconeguda        | Total                   |
| Lleida                     | 15,9<br>7                 | 22,8<br>39           | 0,0<br>0            | 0,0<br>0           | 4,6<br>3.259            |
| Camp de Tarragona          | 0,0<br>0                  | 7,6<br>13            | 16,7<br>2           | 0,0<br>0           | 6,2<br>4.351            |
| Terres de l'Ebre           | 0,0<br>0                  | 2,3<br>4             | 0,0<br>0            | 0,0<br>0           | 3,1<br>2.170            |
| Girona                     | 0,0<br>0                  | 6,4<br>11            | 50,0<br>6           | 0,0<br>0           | 9,6<br>6.804            |
| Catalunya Central          | 6,8<br>3                  | 0,0<br>0             | 0,0<br>0            | 0,0<br>0           | 8,4<br>5.901            |
| Alt Pirineu i Aran         | 0,0<br>0                  | 0,0<br>0             | 0,0<br>0            | 0,0<br>0           | 1,2<br>876              |
| Barcelona                  | 77,3<br>34                | 60,8<br>104          | 33,3<br>4           | 100,0<br>8         | 66,9<br>47.300          |
| <b>Total</b>               | <b>100,0<br/>44</b>       | <b>100,0<br/>171</b> | <b>100,0<br/>12</b> | <b>100,0<br/>8</b> | <b>100,0<br/>70.661</b> |

| Regió sanitària del recurs | Regió Sanitària Barcelona |                        |                           |                         |                         |                         |
|----------------------------|---------------------------|------------------------|---------------------------|-------------------------|-------------------------|-------------------------|
|                            | Llobregat                 | Garraf i Alt Penedès   | Barcelonès Nord i Maresme | Vallès                  | Barcelona ciutat        | Total                   |
| Lleida                     | 0,0<br>1                  | 0,0<br>1               | 0,0<br>1                  | 0,0<br>4                | 0,1<br>13               | 0<br>20                 |
| Camp de Tarragona          | 0,3<br>22                 | 0,3<br>12              | 0,1<br>8                  | 0,2<br>23               | 0,5<br>71               | 0,3<br>136              |
| Terres de l'Ebre           | 0,0<br>1                  | 0,0<br>0               | 0,0<br>0                  | 0,0<br>2                | 0,1<br>12               | 0,0<br>15               |
| Girona                     | 0,1<br>6                  | 0,0<br>1               | 0,6<br>45                 | 0,1<br>11               | 0,4<br>54               | 0,2<br>117              |
| Catalunya Central          | 0,3<br>30                 | 0,3<br>12              | 0,1<br>6                  | 0,3<br>40               | 0,3<br>48               | 0,3<br>136              |
| Alt Pirineu i Aran         | 0,1<br>10                 | 0,0<br>0               | 0,1<br>4                  | 0,0<br>3                | 0,2<br>29               | 0,1<br>46               |
| Llobregat                  | 84,6<br>7.298             | 2,3<br>83              | 0,3<br>25                 | 1,0<br>114              | 1,7<br>268              | 16,6<br>7.788           |
| Garraf i Alt Penedès       | 0,5<br>44                 | 95,8<br>3.516          | 0,2<br>18                 | 0,1<br>11               | 0,4<br>63               | 7,8<br>3.652            |
| Barcelonès Nord i Maresme  | 0,4<br>37                 | 0,1<br>4               | 92,7<br>7.041             | 0,5<br>59               | 1,4<br>214              | 15,7<br>7.355           |
| Vallès                     | 0,8<br>68                 | 0,2<br>6               | 0,6<br>48                 | 94,7<br>11.003          | 1,1<br>176              | 24,1<br>11.301          |
| Barcelona ciutat           | 12,9<br>1.111             | 1,0<br>35              | 5,2<br>396                | 3,0<br>349              | 93,8<br>14.451          | 34,8<br>16.342          |
| <b>Total</b>               | <b>100,0<br/>8.628</b>    | <b>100,0<br/>3.670</b> | <b>100,0<br/>7.592</b>    | <b>100,0<br/>11.619</b> | <b>100,0<br/>15.399</b> | <b>100,0<br/>46.908</b> |

Nota: Per analitzar l'activitat dels hospitals de la Regió Sanitària Barcelona, aquesta s'ha dividit en cinc territoris.



**FIGURA 17**  
*Episodis d'atenció socio sanitària per diagnòstic principal segons els grans grups de diagnòstic de la CIM-9-MC. Anys 2005 i 2006*

**TAULA 37**

*Episodis atesos en unitats de llarga durada, mitjana d'edat, estada mitjana i mediana, percentatge de dones i de defuncions, per categories diagnòstiques del CCS. Any 2006*

| Categories diagnòstiques                              | Total episodis |                       |             | Episodis finalitzats l'any 2006 |             |               |             |              |
|---|----------------|-----------------------|-------------|---------------------------------|-------------|---------------|-------------|--------------|
|   | N              | Mitjana d'edat (anys) | Dones %     | N                               | %           | Estada (dies) |             | Defuncions % |
|   |                |                       |             |                                 |             | Mitjana       | Mediana     |              |
| Trastorns orgànics i demència senil o presenil        | 3.356          | 83                    | 70,6        | 1.555                           | 46,3        | 219,4         | 53,0        | 29,8         |
| Malaltia cerebrovascular aguda                        | 1.274          | 78                    | 58,9        | 609                             | 47,8        | 253,8         | 83,0        | 41,2         |
| Fractura de coll de fèmur (maluc)                     | 525            | 84                    | 77,9        | 237                             | 45,1        | 142,0         | 71,0        | 24,5         |
| Admissió administrativa/social                        | 507            | 83                    | 70,4        | 314                             | 61,9        | 53,2          | 32,0        | 6,7          |
| Esquizofrènia i trastorns relacionats                 | 387            | 77                    | 51,9        | 40                              | 10,3        | 765,7         | 282,0       | 37,5         |
| Úlcera de pell  | 292            | 81                    | 67,8        | 150                             | 51,4        | 166,9         | 63,0        | 43,3         |
| Altres diagnòstics                                    | 5.784          | 76                    | 56,8        | 3.272                           | 56,6        | 169,5         | 66,1        | 28,9         |
| Diagnòstic principal desconegut o erroni <sup>1</sup> | 286            | 81                    | 60,1        | 120                             | 42,0        | 227,3         | 55,6        | 27,5         |
| <b>Total</b>  | <b>12.411</b>  | <b>79</b>             | <b>62,4</b> | <b>6.297</b>                    | <b>50,7</b> | <b>187,8</b>  | <b>56,0</b> | <b>29,4</b>  |

<sup>1</sup> Inclou els codis inespecífics que no s'han pogut classificar en cap categoria.

**TAULA 38**

*Episodis atesos en unitats de convalsescència, mitjana d'edat, estada mitjana i mediana, percentatge de dones i de defuncions, per categories diagnòstiques del CCS. Any 2006*

| Categories diagnòstiques                           | Total episodis |                       |             | Episodis finalitzats l'any 2006 |             |               |             |              |
|--|----------------|-----------------------|-------------|---------------------------------|-------------|---------------|-------------|--------------|
|  | N              | Mitjana d'edat (anys) | Dones %     | N                               | %           | Estada (dies) |             | Defuncions % |
|  |                |                       |             |                                 |             | Mitjana       | Mediana     |              |
| Fractura de coll de fèmur (maluc)                  | 2.569          | 83                    | 77,7        | 1.928                           | 75          | 51,1          | 46,0        | 3,6          |
| Malaltia cerebrovascular aguda                     | 2.063          | 78                    | 51,8        | 1.641                           | 79,5        | 54,7          | 41,0        | 9,8          |
| Osteoartritis                                      | 1.119          | 76                    | 84,2        | 901                             | 80,5        | 39,8          | 35,0        | 0,3          |
| Trastorns orgànics i demència senil o presenil     | 999            | 82                    | 59,3        | 805                             | 80,6        | 55,0          | 37,0        | 11,1         |
| Fractura d'extremitat inferior                     | 746            | 79                    | 76,8        | 590                             | 79,1        | 64,3          | 56,0        | 2,5          |
| Insuficiència cardíaca congestiva, no hipertensiva | 569            | 83                    | 63,4        | 494                             | 86,8        | 33,5          | 25,0        | 21,5         |
| Altres diagnòstics                                 | 8.414          | 77                    | 54,7        | 6.988                           | 83,1        | 43,5          | 32,9        | 15,4         |
| Diagnòstic principal desconegut o erroni           | 361            | 78                    | 51,2        | 99                              | 27,4        | 50,9          | 45,5        | 12,1         |
| <b>Total</b>                                       | <b>16.840</b>  | <b>79</b>             | <b>61,3</b> | <b>13.446</b>                   | <b>79,8</b> | <b>47,0</b>   | <b>36,0</b> | <b>11,4</b>  |

Nota: En aquesta anàlisi s'han inclòs les unitats de mitjana estada polivalent.

**TAULA 39**

*Episodis atesos en unitats de cures pal·liatives, mitjana d'edat, estada mitjana i mediana, percentatge de dones i de defuncions, per categories diagnòstiques del CCS. Any 2006*

| Categories diagnòstiques                                     | Episodis finalitzats l'any 2006 |                       |             |               |             |              |
|--|---------------------------------|-----------------------|-------------|---------------|-------------|--------------|
|  | N                               | Mitjana d'edat (anys) | Dones %     | Estada (dies) |             | Defuncions % |
|  |                                 |                       |             | Mitjana       | Mediana     |              |
| Neoplàsia maligna de bronquis i pulmó                        | 710                             | 69                    | 13,1        | 19,2          | 11,5        | 79,4         |
| Neoplàsia maligna de còlon                                   | 256                             | 75                    | 33,2        | 18,0          | 11,0        | 77,0         |
| Neoplàsia maligna de recte i anus                            | 245                             | 75                    | 40,0        | 22,0          | 12,0        | 78,4         |
| Neoplàsia maligna de fetge i conductes biliars intrahepàtics | 198                             | 74                    | 31,3        | 17,0          | 9,0         | 87,9         |
| Neoplàsia maligna de mama                                    | 196                             | 68                    | 98,5        | 28,9          | 13,0        | 64,8         |
| Neoplàsia maligna d'estómac                                  | 193                             | 74                    | 39,9        | 18,9          | 10,0        | 71,5         |
| Altres diagnòstics   | 2.503                           | 74                    | 42,2        | 21,2          | 11,7        | 72,0         |
| Diagnòstic principal desconegut o erroni                     | 60                              | 74                    | 35,0        | 33,3          | 31,7        | 81,7         |
| <b>Total</b>   | <b>4.361</b>                    | <b>73</b>             | <b>38,6</b> | <b>20,9</b>   | <b>11,0</b> | <b>74,4</b>  |

Nota: En el cas de les unitats de cures pal·liatives, el registre del CMBD-RSS recull la informació de l'episodi assistencial quan es produeix l'alta.

**TAULA 40**

*Episodis atesos en UFISS, mitjana d'edat, estada mitjana i mediana, percentatge de dones i de defuncions, per categories diagnòstiques del CCS. Any 2006*

| Categories diagnòstiques                           | Episodis finalitzats l'any 2006 |                       |             |               |            |              |
|--|---------------------------------|-----------------------|-------------|---------------|------------|--------------|
|  | N                               | Mitjana d'edat (anys) | Dones %     | Estada (dies) |            | Defuncions % |
|  |                                 |                       |             | Mitjana       | Mediana    |              |
| Fractura de coll de fèmur (maluc)                  | 2.258                           | 83,5                  | 77,6        | 11,1          | 9,0        | 3,5          |
| Malaltia cerebrovascular aguda                     | 1.654                           | 77,9                  | 53,3        | 13,1          | 8,0        | 7,3          |
| Insuficiència cardíaca congestiva, no hipertensiva | 725                             | 82,4                  | 64,7        | 19,3          | 7,0        | 13,1         |
| Osteoartritis                                      | 635                             | 76,0                  | 80,6        | 11,5          | 7,0        | 0,2          |
| Neoplàsia maligna de bronquis i pulmó              | 608                             | 69,5                  | 12,2        | 45,9          | 6,0        | 28,3         |
| Fractura d'extremitat inferior                     | 506                             | 78,4                  | 77,1        | 11,7          | 7,0        | 3,6          |
| Altres diagnòstics                                 | 10.771                          | 76,9                  | 51,1        | 22,7          | 7,5        | 12,7         |
| Diagnòstic principal desconegut o erroni           | 294                             | 72,8                  | 43,9        | 17,1          | 7,5        | 19,0         |
| <b>Total</b>                                       | <b>17.451</b>                   | <b>77,7</b>           | <b>55,6</b> | <b>20,2</b>   | <b>7,0</b> | <b>10,9</b>  |

Nota: En el cas de les unitats de les UFISS, el registre del CMBD-RSS recull la informació de l'episodi assistencial quan es produeix l'alta.

**TAULA 41**

*Episodis atesos pels PADES-ETODA, mitjana d'edat, estada mitjana i mediana, percentatge de dones i de defuncions, per categories diagnòstiques del CCS. Any 2006*

| Categories diagnòstiques                              | Total episodis |                       |             | Episodis finalitzats l'any 2006 |             |               |              |              |
|---|----------------|-----------------------|-------------|---------------------------------|-------------|---------------|--------------|--------------|
|   | N              | Mitjana d'edat (anys) | Dones %     | N                               | %           | Estada (dies) |              | Defuncions % |
|   |                |                       |             |                                 |             | Mitjana       | Mediana      |              |
| <b>PADES</b>  |                |                       |             |                                 |             |               |              |              |
| Trastorns orgànics i demència senil o presenil        | 1.788          | 84,1                  | 67,1        | 1.269                           | 71,0        | 83,9          | 28,0         | 20,5         |
| Neoplàsia maligna de bronquis i pulmó                 | 1.174          | 70,3                  | 14,7        | 918                             | 78,2        | 67,9          | 35,0         | 49,0         |
| Neoplàsia maligna de còlon                            | 484            | 75,0                  | 48,8        | 353                             | 72,9        | 82,5          | 43,0         | 53,3         |
| Neoplàsia maligna de recte i anus                     | 476            | 75,7                  | 41,4        | 375                             | 78,8        | 82,6          | 42,0         | 50,9         |
| Neoplàsia maligna de mama                             | 460            | 70,9                  | 98,7        | 353                             | 76,7        | 103,1         | 48,0         | 48,7         |
| Malaltia pulmonar obstructiva crònica i bronquièctasi | 451            | 79,6                  | 28,2        | 350                             | 77,6        | 114,7         | 34,0         | 26,3         |
| Altres diagnòstics                                    | 8.331          | 76,0                  | 50,7        | 6.227                           | 74,7        | 81,7          | 36,3         | 33,5         |
| Diagnòstic principal desconegut o erroni              | 466            | 75,1                  | 44,1        | 239                             | 51,3        | 181,1         | 41,0         | 49,8         |
| <b>Total</b>  | <b>13.360</b>  | <b>75,4</b>           | <b>50,0</b> | <b>10.084</b>                   | <b>74,0</b> | <b>83,5</b>   | <b>35,0</b>  | <b>35,3</b>  |
| <b>ETODA</b>  |                |                       |             |                                 |             |               |              |              |
| Tuberculosi   | 216            | 31,5                  | 33,3        | 137                             | 63,4        | 196,1         | 180,0        | 0,7          |
| Altres diagnòstics                                    | 1              | 80,0                  | 100,0       | 1                               | 100,0       | 174,0         | 174,0        | 0,0          |
| <b>Total</b>  | <b>217</b>     | <b>31,7</b>           | <b>33,6</b> | <b>138</b>                      | <b>63,6</b> | <b>195,9</b>  | <b>179,5</b> | <b>0,7</b>   |

**TAULA 42**

*Episodis d'atenció socio sanitària en hospital de dia, mitjana d'edat, estada mitjana i mediana, percentatge de dones i de defuncions, per categories diagnòstiques del CCS. Any 2006*

| Categories diagnòstiques                       | Total episodis |                       |             | Episodis finalitzats l'any 2006 |             |               |              |              |
|--|----------------|-----------------------|-------------|---------------------------------|-------------|---------------|--------------|--------------|
|  | N              | Mitjana d'edat (anys) | Dones %     | N                               | %           | Estada (dies) |              | Defuncions % |
|  |                |                       |             |                                 |             | Mitjana       | Mediana      |              |
| Trastorns orgànics i demència senil o presenil | 1.869          | 78                    | 65,0        | 1.054                           | 56,4        | 260,9         | 173,0        | 1,8          |
| Esclerosi múltiple                             | 615            | 50                    | 62,3        | 362                             | 58,9        | 213,0         | 183,0        | 1,7          |
| Malaltia cerebrovascular aguda                 | 532            | 73                    | 43,9        | 358                             | 67,3        | 198,9         | 123,0        | 4,7          |
| Fractura de coll de fèmur (maluc)              | 212            | 82                    | 79,2        | 167                             | 78,8        | 107,3         | 42,0         | 4,8          |
| Osteoartritis                                  | 172            | 78                    | 80,8        | 125                             | 72,7        | 149,7         | 72,0         | 1,6          |
| Efectes tardans de malaltia cerebrovascular    | 165            | 74                    | 49,1        | 109                             | 66,1        | 176,8         | 151,0        | 0,0          |
| Altres diagnòstics                             | 1.991          | 75                    | 58,5        | 1.391                           | 69,9        | 140,3         | 87,0         | 5,5          |
| Diagnòstic principal desconegut o erroni       | 195            | 78                    | 59,5        | 125                             | 64,1        | 145,1         | 50,2         | 1,6          |
| <b>Total</b>                                   | <b>5.751</b>   | <b>74</b>             | <b>60,9</b> | <b>3.691</b>                    | <b>64,2</b> | <b>187,6</b>  | <b>120,0</b> | <b>3,5</b>   |

| Valor índex AVD             | Convalescència |              | Llarga durada |              |
|-----------------------------|----------------|--------------|---------------|--------------|
|                             | N              | Episodis %   | N             | Episodis %   |
| <b>Dependència baixa</b>    | <b>4.724</b>   | <b>28,1</b>  | <b>3.503</b>  | <b>28,2</b>  |
| 4                           | 3.223          | 19,1         | 2.642         | 21,3         |
| 5                           | 46             | 0,3          | 48            | 0,4          |
| 6                           | 1.046          | 6,2          | 550           | 4,4          |
| 7                           | 409            | 2,4          | 263           | 2,1          |
| <b>Dependència moderada</b> | <b>7.199</b>   | <b>42,7</b>  | <b>3.668</b>  | <b>29,6</b>  |
| 8                           | 1.245          | 7,4          | 563           | 4,5          |
| 9                           | 717            | 4,3          | 375           | 3,0          |
| 10                          | 1.253          | 7,4          | 535           | 4,3          |
| 11                          | 978            | 5,8          | 456           | 3,7          |
| 12                          | 984            | 5,8          | 539           | 4,3          |
| 13                          | 1.011          | 6,0          | 585           | 4,7          |
| 14                          | 1.011          | 6,0          | 615           | 5,0          |
| <b>Dependència severa</b>   | <b>4.916</b>   | <b>29,2</b>  | <b>5.236</b>  | <b>42,2</b>  |
| 15                          | 1.083          | 6,4          | 1.145         | 9,2          |
| 16                          | 1.044          | 6,2          | 1.058         | 8,5          |
| 17                          | 1.197          | 7,1          | 1.205         | 9,7          |
| 18                          | 1.592          | 9,5          | 1.828         | 14,7         |
| Índex AVD desconegut        | 1              | 0,0          | 4             | 0,0          |
| <b>Total</b>                | <b>16.840</b>  | <b>100,0</b> | <b>12.411</b> | <b>100,0</b> |

**TAULA 43**  
*Episodis d'atenció socio sanitària per tipus de recurs i índex AVD. Any 2006*

Notes: Per a aquesta anàlisi, les unitats de mitjana estada polivalent s'han inclòs en les unitats de convalescència.

Índex AVD: índex d'activitats de la vida diària. Mesura la capacitat per portar a terme les activitats bàsiques de la vida diària, com ara la mobilitat al llit, la deambulació, l'alimentació, la higiene personal, vestir-se, la micció i defecació, etc. Els valors oscil·len entre 4 (malalts més vàlids) i 18 (malalts més dependents).

*TAULA 44*  
*Episodis d'atenció*  
*sociosanitària per*  
*tipus de recurs i*  
*índex CPS.*  
*Any 2006*

| Valor índex CPS                       | Convalescència |              | Llarga durada |              |
|---------------------------------------|----------------|--------------|---------------|--------------|
|                                       | N              | Episodis %   | N             | Episodis %   |
| <b>Deteriorament cognitiu baix</b>    | <b>10.163</b>  | <b>60,4</b>  | <b>4.441</b>  | <b>35,8</b>  |
| 0                                     | 7.143          | 42,4         | 3.295         | 26,5         |
| 1                                     | 3.020          | 17,9         | 1.146         | 9,2          |
| <b>Deteriorament cognitiu moderat</b> | <b>4.219</b>   | <b>25,1</b>  | <b>3.413</b>  | <b>27,5</b>  |
| 2                                     | 1.726          | 10,2         | 1.193         | 9,6          |
| 3                                     | 1.842          | 10,9         | 1.663         | 13,4         |
| 4                                     | 651            | 3,9          | 557           | 4,5          |
| <b>Deteriorament cognitiu sever</b>   | <b>2.458</b>   | <b>14,6</b>  | <b>4.556</b>  | <b>36,7</b>  |
| 5                                     | 1.234          | 7,3          | 1.908         | 15,4         |
| 6                                     | 1.224          | 7,3          | 2.648         | 21,3         |
| <b>Total</b>                          | <b>16.840</b>  | <b>100,0</b> | <b>12.411</b> | <b>100,0</b> |

Notes: Per a aquesta anàlisi, les unitats de mitja estada polivalent s'han inclòs amb les unitats de convalescència.

Índex CPS: mesura el grau de deteriorament cognitiu. Per al seu càlcul s'utilitza informació sobre l'estat de coma, la memòria (recent i antiga), l'orientació en el temps i l'espai, la capacitat per prendre decisions, per fer-se entendre, etc. Els valors oscil·len entre 0 (malalts amb menys deteriorament cognitiu) i 6 (malalts en coma o semi-coma).

## ABREVIACIONS

**CatSalut:** Servei Català de la Salut

**CCHPR:** Clinical Classifications for Health Policy Research.

**CCS:** Clinical Classifications Software.

**CIM-9-MC:** Classificació internacional de malalties, 9a revisió, modificació clínica.

**CIP:** codi d'identificació personal.

**CMA:** cirurgia major ambulatoria.

**CMBD-HA:** Registre del conjunt mínim bàsic de dades dels hospitals d'aguts.

**CMBD-SMH:** Registre del conjunt mínim bàsic de dades dels hospitals de la xarxa de salut mental.

**CMBD-SMA:** Registre del conjunt mínim bàsic de dades dels centres ambulatoris de salut mental.

**CMBD-RSS:** Registre del conjunt mínim bàsic de dades dels recursos socio-sanitaris.

**CSMA:** centre de salut mental d'adults

**CSMIJ:** centre de salut mental infantil i juvenil

**ETODA:** equips de teràpia d'observació directa ambulatoria.

**GTS:** govern territorial de salut.

**GRD:** grup relacionat diagnòstics.

**Índex AVD:** índex d'activitats de la vida diària.

**Índex CPS:** índex de valoració cognitiva.

**IS:** índex de substitució

**HdD:** hospitalització de dia.

**HC:** hospitalització convencional.

**PADES:** Programa d'atenció domiciliària. Equips de suport.

**RCA:** Registre central d'assegurats del Servei Català de la Salut.

**RS:** regió sanitària

**UFISS:** unitats funcionals interdisciplinàries socio-sanitàries.

## REFERÈNCIES

- 1 **Ordre de 7 de novembre de 1986**, en virtut de la qual es regula l'obligatorietat de l'informe d'alta mèdica (DOGC núm. 774, 3.12.1986).
- 2 **Ordre de 23 de novembre de 1990**, de regulació de l'informe clínic d'alta hospitalària i el conjunt mínim de dades de l'alta hospitalària (DOGC núm. 1379, 12.12.1990).
- 3 **Ordre de 14 de novembre de 1991**, de modificació parcial de l'Ordre de 23 de novembre de 1990, de regulació de l'informe clínic d'alta hospitalària i el conjunt mínim de dades de l'alta hospitalària (DOGC núm. 1523, 27.11.1991).
- 4 **Ordre de 20 d'abril de 1993**, de modificació de l'Ordre de 23 de novembre de 1990, de regulació de l'informe clínic d'alta hospitalària i el conjunt mínim de dades de l'alta hospitalària (DOGC núm. 1739, 30.4.1993).
- 5 **Ordre SSS/250/2002**, d'1 de juliol, per la qual es regulen els fitxers automatitzats que contenen dades de caràcter personal en l'àmbit del Servei Català de la Salut (DOGC núm. 3678, de 16.07.2002).
- 6 **Generalitat de Catalunya. Departament de Sanitat i Seguretat Social. *Altes dels hospitals d'aguts de Catalunya 1993. Informe del registre del conjunt mínim bàsic de dades de l'alta hospitalària (CMBDAH). Activitat sanitària: Sèrie registre del CMBDAH-1.*** Barcelona: Servei Català de la Salut, 1994.
- 7 **Generalitat de Catalunya. Departament de Sanitat i Seguretat Social. *Altes dels hospitals d'aguts de Catalunya 1994. Informe del registre del conjunt mínim bàsic de dades de l'alta hospitalària (CMBDAH). Activitat sanitària: Sèrie registre del CMBDAH-2.*** Barcelona: Servei Català de la Salut, 1995.
- 8 **Generalitat de Catalunya. Departament de Sanitat i Seguretat Social. *Altes dels hospitals d'aguts de Catalunya 1995. Informe del registre del conjunt mínim bàsic de dades de l'alta hospitalària (CMBDAH). Activitat sanitària: Sèrie registre del CMBDAH-3.*** Barcelona: Servei Català de la Salut, 1997.
- 9 **Generalitat de Catalunya. Departament de Sanitat i Seguretat Social. *Altes dels hospitals d'aguts de Catalunya 1996-1999. Informe del registre del conjunt mínim bàsic de dades de l'alta hospitalària (CMBDAH). Activitat sanitària: Sèrie registre del CMBDAH-4.*** Barcelona: Servei Català de la Salut, 2001.

Disponible a: [http://www10.gencat.net/catsalut/archivos/publicacions/estad\\_sanitaries/acsan/altres\\_1996\\_99/cmbd\\_index.htm](http://www10.gencat.net/catsalut/archivos/publicacions/estad_sanitaries/acsan/altres_1996_99/cmbd_index.htm)

- 10 **Generalitat de Catalunya. Departament de Sanitat i Seguretat Social.** *Activitat assistencial de la xarxa sanitària de Catalunya 2000. Informe del registre del conjunt mínim bàsic de dades (CMBD).* Activitat sanitària: Sèrie registre del CMBDAH-5. Barcelona: Servei Català de la Salut, 2002.

Disponible a: [http://www10.gencat.net/catsalut/archivos/publicacions/estad\\_sanitaries/cmbd\\_2000/cmbd\\_index.htm](http://www10.gencat.net/catsalut/archivos/publicacions/estad_sanitaries/cmbd_2000/cmbd_index.htm)

- 11 **Generalitat de Catalunya. Departament de Sanitat i Seguretat Social.** *Activitat assistencial de la xarxa sanitària de Catalunya 2001. Informe del registre del conjunt mínim bàsic de dades (CMBD).* Document autoeditat. Barcelona: Servei Català de la Salut, 2003.

Disponible a: [http://www10.gencat.net/catsalut/cat/prov\\_cmbd\\_publicacions.htm](http://www10.gencat.net/catsalut/cat/prov_cmbd_publicacions.htm)

- 12 **Generalitat de Catalunya. Departament de Sanitat i Seguretat Social.** *Activitat assistencial de la xarxa sanitària de Catalunya 2002. Informe del registre del conjunt mínim bàsic de dades (CMBD).* Activitat sanitària: Sèrie registre del CMBDAH-6. Barcelona: Servei Català de la Salut, 2004.

Disponible a: [http://www10.gencat.net/catsalut/archivos/publicacions/estad\\_sanitaries/cmbd\\_2002/cmbd\\_index.htm](http://www10.gencat.net/catsalut/archivos/publicacions/estad_sanitaries/cmbd_2002/cmbd_index.htm)

- 13 **Generalitat de Catalunya. Departament de Salut.** *Activitat assistencial de la xarxa sanitària de Catalunya 2003. Informe del registre del conjunt mínim bàsic de dades (CMBD).* Document autoeditat. Barcelona: Servei Català de la Salut, 2005.

Disponible a: [http://www10.gencat.net/catsalut/cat/prov\\_cmbd\\_publicacions.htm](http://www10.gencat.net/catsalut/cat/prov_cmbd_publicacions.htm)

- 14 **Generalitat de Catalunya. Departament de Salut.** *Activitat assistencial de la xarxa sanitària de Catalunya 2004. Informe del registre del conjunt mínim bàsic de dades (CMBD).* Activitat sanitària: Sèrie registre del CMBDAH-7. Barcelona: Servei Català de la Salut, 2006.

Disponible a: [http://www10.gencat.net/catsalut/cat/prov\\_cmbd\\_publicacions.htm](http://www10.gencat.net/catsalut/cat/prov_cmbd_publicacions.htm)

- 15 **Generalitat de Catalunya. Departament de Salut.** *Activitat assistencial de la xarxa sanitària de Catalunya 2005. Informe del registre del conjunt mínim bàsic de dades (CMBD).* Document autoeditat. Barcelona: Servei Català de la Salut, 2006.

Disponible a: [http://www10.gencat.net/catsalut/cat/prov\\_cmbd\\_publicacions.htm](http://www10.gencat.net/catsalut/cat/prov_cmbd_publicacions.htm)

- 16 **Generalitat de Catalunya. Departament de Sanitat i Seguretat Social.** *Manual de notificació. Registre del conjunt mínim bàsic de dades. Hospitals generals d'aguts 2003.* Barcelona: Servei Català de la Salut, 2003.  
Disponible a: [http://www10.gencat.net/catsalut/cat/prov\\_cmbd/manualnotificacio.htm](http://www10.gencat.net/catsalut/cat/prov_cmbd/manualnotificacio.htm)
- 17 **Generalitat de Catalunya. Departament de Sanitat i Seguretat Social.** *Manual de notificació. Registre del conjunt mínim bàsic de dades. Centres de salut mental ambulatòria 2003.* Barcelona: Servei Català de la Salut, 2003.  
Disponible a: [http://www10.gencat.net/catsalut/cat/prov\\_cmbd/manualnotificacio.htm](http://www10.gencat.net/catsalut/cat/prov_cmbd/manualnotificacio.htm)
- 18 **Generalitat de Catalunya. Departament de Sanitat i Seguretat Social.** *Manual de notificació. Registre del conjunt mínim bàsic de dades. Hospitals monogràfics psiquiàtrics 2003.* Barcelona: Servei Català de la Salut, 2003.  
Disponible a: [http://www10.gencat.net/catsalut/cat/prov\\_cmbd/manualnotificacio.htm](http://www10.gencat.net/catsalut/cat/prov_cmbd/manualnotificacio.htm)
- 19 **Generalitat de Catalunya. Departament de Sanitat i Seguretat Social.** *Manual de notificació. Registre del conjunt mínim bàsic de dades. Recursos socio-sanitaris 2003.* Barcelona: Servei Català de la Salut, 2003.  
Disponible a: [http://www10.gencat.net/catsalut/cat/prov\\_cmbd/manualnotificacio.htm](http://www10.gencat.net/catsalut/cat/prov_cmbd/manualnotificacio.htm)
- 20 **Decret 260/2000, de 31 de juliol de 2000,** pel qual es despleguen l'estructura i l'organització centrals de l'ens públic Servei Català de la Salut (DOGC núm. 3200, 08.08.2000).
- 21 **Decret 105/2005, de 31 de maig de 2005,** de delimitació de les regions sanitàries i dels sectors sanitaris del Servei Català de la Salut (DOGC núm. 4397, 02.06.2005).
- 22 **Decret 38/2006, de 14 de març,** pel qual es regula la creació dels governs territorials de salut (DOGC núm. 4594, 16.03.2006).
- 23 **Generalitat de Catalunya. Departament de Salut.** *Classificació Internacional de Malalties, 9a revisió, Modificació Clínica.* 5a edició. Barcelona: Departament de Salut, 2005.  
Disponible a: [http://www10.gencat.net/catsalut/cat/prov\\_catdia.htm](http://www10.gencat.net/catsalut/cat/prov_catdia.htm).
- 24 **Elixhauser A, Steiner C, Palmer L.** *Clinical Classifications Software (CCS),* 2006. US Agency for Healthcare Research and Quality.  
Disponible a: <http://www.ahrq.gov/data/hcup/ccs.htm#download>

- 25 **Generalitat de Catalunya.**  
**Servei Català de la Salut.**  
*Normativa de codificació de les variables clíniques del conjunt mínim bàsic de dades dels hospitals d'aguts (CMBDHA) de Catalunya Any 2006.*  
Disponible a: [http://www10.gen.cat.net/catsalut/cat/prov\\_cmbd/manualnotificacio.htm](http://www10.gen.cat.net/catsalut/cat/prov_cmbd/manualnotificacio.htm)
- 26 **Bernal E, Martínez N, Librero J, Sotoca R por el grupo VPM-IRYSS.** *Necesidad u oferta ¿Qué hay detrás de las variacions geográficas de la práctica?* Atlas Var Pract Med Sist Nac Salud 2005; 1:5-10.
- 27 **3M.** Diagnosis Related Groups. Definitions Manual. Version 22.0.
- 28 **Brant E. Fries, Don P. Schneider, William J. Foley, Marie Gavazzi, Robert Burke, Elisabeth Cornelius, et al.**  
Refining a case-mix measure for nursing homes: resource utilization groups (RUG-III). *Medical care* 1994;32:668-685.





## ANNEXOS



## ANNEX 1

*Categories de diagnòstics del Clinical Classifications Software (CCS) i codis de la Classificació internacional de malalties, 9a revisió, modificació clínica (CIM-9-MC)*

### MALALTIES INFECCIOSES I PARASITÀRIES

- 1 Tuberculosi  
010-018,137,V12.01
- 2 Septicèmia (excloent-ne la puerperal)  
003.1, 020.2, 022.3, 036.2, 038, 054.5, 790.7
- 3 Infecció bacteriana de lloc inespecificat  
020.0, 020.8-020.9, 021.8-021.9, 022.8-022.9, 023-025, 026.0, 026.9, 027, 030, 031.2, 031.8-031.9, 032.89-032.9, 033, 034.1, 036.3, 036.81, 036.89-036.9, 037, 039.2-039.9, 040-041, 390, 392.9, 795.3, V09
- 4 Micosi  
112.84, 112.85, 110 - 111, 112.0 - 112.3, 112.5, 112.82, 112.89 - 112.9, 114.1, 114.3, 114.9, 115.00, 115.09, 115.10, 115.19, 115.90, 115.99, 116 - 118
- 5 Infecció per virus de la immunodeficiència humana (VIH)  
042, 079.53, 279.10, 279.19, 795.71, V08
- 6 Hepatitis  
070, 571.4, 573.1-573.3
- 7 Infeccions víriques  
050-051, 052.7-052.9, 053.1, 053.7-053.9, 054.0-054.2, 054.6, 054.71, 054.73, 054.79, 054.8-054.9, 055.79, 055.8-055.9, 056.00, 056.09, 056.79, 056.8-056.9, 057, 060-061, 065, 066.0-066.1, 066.3-066.9, 071, 072.0, 072.3-072.9, 073.7-073.9, 074.0-074.1, 074.3, 074.8, 075, 078, 079.0-079.5, 079.50-079.52, 079.59, 079.6-079.99, 790.8
- 8 Altres infeccions (incloent-hi les parasitàries)  
080, 081, 082, 083.1 - 083.9, 084 - 088, 100.0, 100.89, 100.9, 101 - 104, 120 - 129, 130.5 - 130.9, 131 - 135, 139.8, V12.00, V12.03 - V12.09
- 9 Infecç. de transm. sexual (excloent VIH i/o hepatitis)  
090-099
- 10 Immunitzacions i cribratges de malalties infeccioses  
795.5-795.6, V01-V06, V28.6, V71.2, V71.82-V71.83, V73-V75

### NEOPLÀSIES I CARCINOMES *IN SITU*

- 11 Neoplàsia maligna de cap i coll  
140-149, 160-161, 195.0, 230.0, 231.0, V10.01-V10.02, V10.21
- 12 Neoplàsia maligna d'esòfag  
150, 230.1, V10.03
- 13 Neoplàsia maligna d'estómac  
151, 230.2, V10.04
- 14 Neoplàsia maligna de còlon  
153, 159.0, 230.3, V10.05

- 15 Neoplàsia maligna de recte i anus  
154, 230.4-230.6, V10.06
- 16 Neoplàsia maligna fetge i conductes biliars intrahepàtics  
155, 230.8, V10.07
- 17 Neoplàsia maligna de pàncrees  
157
- 18 Neoplàsia maligna altr. òrgans gastrointestinals i peritoneu  
152, 156, 158, 159.1-159.9, 230.7, 230.9, V10.00, V10.09
- 19 Neoplàsia maligna de bronquis i pulmó  
162.2-162.9, 231.2, V10.11
- 20 Neoplàsies malign. altr. òrgans respiratoris i intratoràcics  
162.0, 163, 165, 231.1, 231.8-231.9, V10.12, V10.20, V10.22
- 21 Neoplàsia maligna d'os i teixit connectiu  
170-171
- 22 Melanoma  
172, V10.82
- 23 Altres neoplàsies malignes de pell (no teixit epitelial)  
173, 232, V10.83
- 24 Neoplàsia maligna de mama  
174-175, 233.0, V10.3
- 25 Neoplàsia maligna d'úter  
179, 182, 233.2, V10.42
- 26 Neoplàsia maligna de coll uterí  
180, 233.1, 795.0, V10.41
- 27 Neoplàsia maligna d'ovari  
183.0, V10.43
- 28 Neoplàsia maligna d'altres òrgans genitals femenins  
181, 183.2-183.9, 184, 233.3, V10.40, V10.44
- 29 Neoplàsia maligna de pròstata  
185, 233.4, V10.46
- 30 Neoplàsia maligna de testicle  
186, V10.47
- 31 Neoplàsia maligna d'altres òrgans genitals masculins  
187, 233.5-233.6, V10.45, V10.48-V10.49
- 32 Neoplàsia maligna de bufeta  
188, 233.7, V10.51
- 33 Neoplàsia maligna de ronyó i pelvis renal  
189.0-189.1, V10.52
- 34 Neoplàsia maligna d'altres òrgans urinaris  
189.2-189.9, 233.9, V10.50, V10.59
- 35 Neoplàsia maligna de cervell i sistema nerviós  
191-192, V10.85-V10.86
- 36 Neoplàsia maligna de tiroide  
193, V10.87
- 37 Malaltia de Hodgkin  
201, V10.72
- 38 Limfomes no-Hodgkin  
200, 202.0-202.2, 202.8-202.9, V10.71
- 39 Leucèmia  
202.4, 203.1, 204-208, V10.6, V10.79

- 40 Mieloma múltiple  
203.0, 203.8
- 41 Altres neoplàsies malignes primàries  
164, 176, 190, 194, 195.1-195.8, 202.3, 202.5-  
202.6, 234, 795.1, V10.29, V10.81, V10.84,  
V10.88-V10.89, V10.9, V71.1
- 42 Neoplàsies malignes secundàries  
196-198
- 43 Neoplàsies malignes de localització  
inespecificada  
199
- 44 Neoplàsia de natura inespecificada o de  
comportament incert  
235-239
- 45 Quimioteràpia i radioteràpia  
V58.0-V58.1, V66.1-V66.2, V67.1-V67.2
- 46 Neoplàsia benigna d'úter  
218-219
- 47 Altres neoplàsies benignes  
210-217, 220-229, V12.72

### **MALALTIES ENDOCRINES, NUTRICIONALS I METABÒLIQUES I TRASTORNS DE LA IMMUNITAT**

- 48 Trastorns de glàndula tiroide  
240-246, 794.5
- 49 Diabetis mellitus sense complicacions  
250.0, 790.2, 791.5-791.6, V45.85, V53.91,  
V65.46
- 50 Diabetis mellitus amb complicacions  
250.1-250.9, 251.0
- 51 Altres trastorns endocrins  
251.1-251.9, 252-259, 794.6
- 52 Deficiències nutritives  
260-269, 799.4, V12.1
- 53 Hiperlipidèmia  
272.0-272.4
- 54 Gota i altres artropaties per cristalls  
274, 712
- 55 Trastorns del metabolisme hidroelectrolític  
276
- 56 Fibrosi quística  
277.0
- 57 Trastorns immunitaris  
279
- 58 Altres trastorns nutricionals, endocrins i  
metabòlics  
270-271, 272.5-272.9, 273, 275, 277.1-277.9,  
278, 783.1-783.5, 783.7-783.9, 794.7, 795.7,  
795.7, 795.79, v12.2

### **MALALTIES DE LA SANG I ELS ÒRGANS HEMATOPOÈTICS**

- 59 Anèmies  
280-281, 282.0-282.3, 282.49, 282.7-282.9, 283-  
284, 285.0, 285.2-285.9
- 60 Anèmia posthemorràgica aguda  
285.1
- 61 Anèmia de cèl·lules falciformes  
282.41-22.42, 282.5-282.6

- 62 Trastorns hemorràgics i de la coagulació  
286-287, 289.81-289.82, 782.7
- 63 Malalties de leucòcits  
288
- 64 Altres afeccions hematològiques  
289.0, 289.4-289.8, 289.89, 289.9, 790.0, V12.3,  
V58.2

### **TRASTORNS MENTALS**

- 65 Retard mental  
317, 318-319
- 66 Trastorns mentals relacionats amb l'alcohol  
291, 303, 305.0
- 67 Trastorns mentals relacionats amb drogues  
(excloent-ne l'alcohol)  
292, 304, 305.1-305.9, V15.82
- 68 Trastorns orgànics i demència senil o presentil  
290, 293-294, 310, 331.0-331.2, 331.82, 797
- 69 Trastorns afectius  
296, 298.0, 300.4, 301.11, 301.13
- 70 Esquizofrènia i trastorns relacionats  
295, 299
- 71 Altres psicosis  
297, 298.1-298.9
- 72 Ansietat i trastorns de la personalitat, somàtics  
i dissociatius  
300.0-300.3, 300.5-300.82, 301.0, 301.10-  
301.12, 301.2-301.9, 307.40-307.45, 307.47-  
307.49, 307.8-307.9, 308, 309.81, 312.3
- 73 Trastorns preadults  
309.21, 312.0-312.2, 312.4-312.9, 313.0, 313.21,  
314
- 74 Altres afeccions mentals  
300.89, 300.9, 302.1-302.9, 306, 307.0-307.3,  
307.46, 307.5-307.7, 309.0-309.1, 309.22-  
309.29, 309.3-309.4, 309.82-309.89, 309.9, 311,  
313.1, 313.22-313.23, 313.3-313.9, 315-316,  
780.1
- 75 Història personal de trastorns mentals  
(observació i cribratge)  
V11, V15.4, V40, V66.3, V67.3, V70.1-V70.2,  
V71.0, V79

### **MALALTIES DEL SISTEMA NERVIÓS I DELS ÒRGANS DELS SENTITS**

- 76 Meningitis (excloent-ne la tuberculosa o per  
MTS)  
003.21, 036.0, 047, 049.0-049.1, 053.0, 054.72,  
072.1, 100.81, 112.83, 114.2, 115.01, 115.11,  
115.91, 320-322
- 77 Encefalitis (excloent-ne la tuberculosa o per  
MTS)  
036.1, 046.2, 049.8-049.9, 052.0, 054.3, 055.0,  
056.01, 062-064, 066.2, 072.2, 130.0, 139.0, 323
- 78 Altres infeccions sistema nerviós central i  
poliomielitis 045, 046.0-046.1, 046.3-046.9,  
048, 138, 324, 326, V12.02
- 79 Malaltia de Parkinson  
332.0
- 80 Esclerosi múltiple  
340

- 81 Altres afeccions hereditàries i degeneratives  
Sist Nerviós 330, 331.3-331.9, 333, 334.0, 335-337
- 82 Paràlisi  
342-343, 344.0-344.5, 344.60, 344.8-344.9, 781.4
- 83 Epilèpsia, convulsions  
345, 780.3
- 84 Mal de cap (incloent-hi la migranya)  
346, 784.0
- 85 Coma, estupor i dany cerebral  
348.1, 780.01-780.03, 780.09
- 86 Cataractes  
366, V43.1
- 87 Despreniment retina, defectes, oclusió vascular i retinopaties  
361-362
- 88 Glaucoma  
365
- 89 Ceguesa i defectes de la visió  
367-369, V41.0
- 90 Inflamació, infecció ull (excloent-ne per tbc)  
021.3, 032.81, 053.2, 054.4, 055.71, 076, 077, 115.02, 115.12, 115.92, 130.1-130.2, 139.1, 360.0-360.1, 363.0-363.1, 363.2, 364.0-364.3, 364.1, 364.2, 370.0-370.5, 370.8-370.9, 372.0-372.3, 373.0-373.1, 373.3-373.9, 375.0, 375.3-375.4, 376.0-376.1, 377.3, 379.0
- 91 Altres trastorns d'ull  
360.2-360.9, 363.3-363.9, 364.4-364.9, 370.0, 370.6, 371, 372.4-372.9, 373.2, 374, 375.1-375.2375.5-375.9, 376.2-376.9, 377.0-377.2, 377.4-377.9, 378, 379.1-379.9, 781.93, V41.1, V42.5, V43.0, V45.6, V52.2, V53.1, V72.0
- 92 Otitis mitjana i afeccions relacionades  
055.2, 381-383, 384.2-384.9, 385.0-385.2, 387
- 93 Afeccions relacionades amb vertigen i rodament de cap  
386, 780.4
- 94 Altres trastorns d'orella i òrgans dels sentits  
380, 384.0-384.1, 385.3-385.9, 388-389, V41.2-V41.3, V53.2, V72.1
- 95 Altres trastorns del sistema nerviós  
325, 332.1, 337.2, 341, 344.61, 347, 348.0, 348.2-348.9, 349.2, 349.8-349.9, 350-359, 781.0-781.3, 781.7-781.8, 782.0, 784.3, 784.5-784.6, 792.0, 793.0, 794.0-794.1, 796.1, V12.4, V41.5, V45.2, V48.4-V48.5, V49.3, V53.0
- 96 Trastorns de vàlvula cardíaca  
394-397, 424, 785.2-785.3, V42.2-V43.3
- 97 Pericarditis, endocarditis, miocarditis, cardiomiopatia (excloent-ne la tuberculosa o per MTS)  
032.82, 036.4, 074.2, 112.81, 115.03-115.04, 115.13-115.14, 115.93-115.94, 130.3, 391, 392.0, 393, 398.0, 398.90, 398.99, 420-423, 425, 429.0
- 98 Hipertensió essencial  
401.1, 401.9
- 99 Hipertensió amb complicacions i hipertensió secundària  
401.0, 402-405, 437.2
- 100 Infart agut de miocardi  
410
- 101 Aterosclerosi coronària  
411-413, 414.00-414.01, 414.03, 414.06, 414.8-414.9, V45.81, V45.82
- 102 Dolor toràcic inespecificat  
786.50-786.51, 786.59
- 103 Malaltia cardiopulmonar  
415.0-415.1, 415.19, 416-417
- 104 Altres malalties del cor i malalties del cor malespecificades  
414.1, 429.1-429.3, 429.5-429.9
- 105 Trastorns de la conducció  
426, V45.0, V53.3
- 106 Disrítmies cardíques  
427.0-427.3, 427.6-427.9, 785.0-785.1
- 107 Aturada cardíaca i fibril·lació ventricular  
427.4-427.5
- 108 Insuficiència cardíaca congestiva, no hipertensiva  
398.91, 428
- 109 Malaltia cerebrovascular aguda  
430-432, 433.01, 433.11, 433.21, 433.31, 433.81, 433.91, 434, 436
- 110 Oclusió o estenosi d'arteries precerebrals  
433.00, 433.10, 433.20, 433.30, 433.80, 433.90
- 111 Altres malalties cerebrovasculars i malalties cerebrovasculars malespecificades  
437.0-437.1, 437.3-437.9
- 112 Isquèmia cerebral transitòria  
435
- 113 Efectes tardans de malaltia cerebrovascular  
438
- 114 Aterosclerosi perifèrica i visceral  
440, 440.0, 440.1, 440.2-440.23, 440.29, 440.3-440.9, 443.9, 557
- 115 Aneurismes d'artèria aòrtica, perifèrica i visceral  
441-442, 443.2
- 116 Embolisme o trombosi d'artèria aòrtica i perifèrica  
444-445
- 117 Altres malalties circulatòries  
443.0-443.1, 443.8, 446-448, 458.0-458.1, 458.8-458.9, 459.0, 459.89, 459.9, 785.9, 794.3, 796.2, V12.50, V12.59, V15.1, V42.1, V43.2, V43.4, V71.7
- 118 Flebitis, tromboflebitis i tromboembolisme  
451-453, V12.51-V12.52
- 119 Venes varicoses d'extremitat inferior  
454
- 120 Hemorroides  
455
- 121 Altres malalties de les venes i limfàtiques  
456.3-456.8, 457, 459.1-459.3, 459.81

## MALALTIES DE L'APARELL RESPIRATORI

- 122 Pneumònia (excloent-ne la tuberculosa o per MTS)  
003.22, 020.3-020.5, 021.2, 022.1, 031.0, 039.1, 052.1, 055.1, 073.0, 083.0, 112.4, 114.0, 114.4-114.5, 115.05, 115.15, 115.95, 130.4, 136.3, 480-486, 513.0, 517.1
- 123 Grip  
487
- 124 Amigdalitis aguda i crònica  
463, 474-475
- 125 Bronquitis aguda  
466
- 126 Altres infeccions respiratòries de vies altes  
032.0-032.3, 034.0, 460-462, 464-465, 473
- 127 Malaltia pulmonar obstructiva crònica i bronquièctasi  
490-492, 494, 496
- 128 Asma  
493
- 129 Pneumònia per aspiració d'aliments o vòmits  
507.0
- 130 Pleuresia, pneumotòrax, col·lapse pulmonar  
510, 511, 512.0, 512.8, 518.0-518.2
- 131 Fallida, insuficiència o aturada respiratòria (adults)  
517.3, 518.5, 518.81-518.84, 799.1, V46.1-V46.2
- 132 Malaltia pulmonar deguda a agents externs  
495, 500-506, 507.1, 507.8, 508
- 133 Altres malalties respiratòries de vies baixes  
513.1, 514-516, 517.2, 517.8, 518.3-518.4, 518.89, 519.4, 519.8-519.9, 782.5, 786.0, 786.2-786.4, 786.52, 786.6-786.9, 793.1, 794.2, V12.6, V42.6
- 134 Altres malalties respiratòries de vies altes  
470-472, 476, 477.0, 477.2-477.9, 478, 519.1-519.3, 784.1, 784.4, 784.7-784.9, 786.1, V41.4, V44.0, V55.0

## MALALTIES DE L'APARELL DIGESTIU

- 135 Infecció intestinal  
001-002, 003.0, 003.20, 003.29, 003.8-003.9, 004-009, 021.1, 022.2
- 136 Trastorns de dents i maxil·lars  
520-526, V52.3, V53.4, V58.5, V 72.2
- 137 Malalties de boca (excloent-ne les dentals)  
527-529, 792.4
- 138 Trastorns d'esòfag  
456.1, 456.21, 530.0-530.6, 530.81, 530.83-530.85, 530.89, 530.9
- 139 Úlcera gastroduodenal (excloent-ne l'hemorràgia)  
531.1, 531.3, 531.5, 531.7, 531.9, 532.1, 532.3, 532.5, 532.7, 532.9, 533.1, 533.3, 533.5, 533.7, 533.9, 534.1, 534.3, 534.5, 534.7, 534.9, V12.71
- 140 Gastritis i duodenitis  
535
- 141 Altres trastorns d'estómac i duodè  
536-537

- 142 Apendicitis i altres afeccions apendiculars  
540-543
- 143 Hèrnia abdominal  
550-553
- 144 Enteritis regional i colitis ulcerativa  
555-556
- 145 Obstrucció intestinal sense hèrnia  
560
- 146 Diverticulosi i diverticulitis  
562
- 147 Afeccions anals i rectals  
564.6, 565-566, 569.0-569.2, 569.4
- 148 Peritonitis i abcès intestinal  
032.83, 567, 569.5
- 149 Malalties de vies biliars  
574-576, 793.3
- 150 Malalties de fetge relacionades amb l'alcohol  
571.0-571.3
- 151 Altres malalties de fetge  
570, 571.5-571.9, 572, 573.0, 573.4, 573.8-573.9, 782.4, 789.1, 789.5, 790.4-790.5, 794.8, V42.7
- 152 Trastorns pancreàtics (no diabètics)  
577, 579.4
- 153 Hemorràgia gastrointestinal  
456.0, 456.20, 530.7, 530.82, 531.0, 531.2, 531.4, 531.6, 532.0, 532.2, 532.4, 532.6, 533.0, 533.2, 533.4, 533.6, 534.0, 534.2, 534.4, 534.6, 569.3, 578
- 154 Gastroenteritis no infecciosa  
558.9
- 155 Altres trastorns gastrointestinals  
558.1-558.2, 564.0-564.1, 564.5, 564.7-564.9, 568, 569.8-569.9, 579.0-579.2, 579.8-579.9, 787.1-787.9, 789.2-789.4, 789.9, 792.1, 793.4, 793.6, V12.70, V12.79, V41.6, V44.1-V44.4, V45.3, V47.3, V53.5, V55.1-V55.4

## MALALTIES DE L'APARELL GENITOURINARI

- 156 Nefritis, nefrosi i esclerosi renal  
580-583, 587
- 157 Insuficiència renal aguda i inespecificada  
584, 586
- 158 Insuficiència renal crònica  
585, 792.5, V42.0, V45.1, V56
- 159 Infeccions de vies urinàries  
032.84, 590, 595, 597, 598.0, 599.0
- 160 Càlculs de vies urinàries  
592, 594, 788.0, V13.01
- 161 Altres malalties de ronyó i urèters  
588-589, 591, 593
- 162 Altres malalties de bufeta i uretra  
596, 598.1-598.9, 599.1-599.5, 599.8
- 163 Síntomes i afeccions maldefinides aparell genitourinari  
599.6-599.7, 599.89, 599.9, 788, 791.0-791.4, 791.7-791.9, 793.5, 794.4, V13.00, V13.09, V41.7, V43.5, V44.5-V44.6, V47.4-V47.5, V53.6, V55.5-V55.6

- 164 Hiperplàsia de pròstata  
600
- 165 Afeccions inflammatòries dels òrgans genitals masculins  
601, 603.1, 604, 607.1-607.2, 608.0, 608.4
- 166 Altres trastorns genitals masculins  
602, 603.0, 603.8-603.9, 605-606, 607.0, 607.3, 607.8-607.9, 608.1-608.3, 608.8-608.9, 792.2
- 167 Afeccions no malignes de mama  
610-611, 793.8
- 168 Malaltia inflammatòria dels òrgans pelvians femenins  
614-616
- 169 Endometriosis  
617
- 170 Prolapse dels òrgans genitals femenins  
618
- 171 Trastorns de la menstruació  
625.3, 626.0-626.6, 626.8-626.9
- 172 Quist d'ovari  
620.0-620.2
- 173 Trastorns de la menopausa  
256.3, 627, V07.4
- 174 Infertilitat femenina  
628
- 175 Altres trastorns genitals femenins  
619, 620.3-620.9, 621-624, 625.0-625.2, 625.4-625.9, 626.7, 629, 795.0, V13.2, V55.7, V72.3

### COMPLICACIONS DE L'EMBARÀS, EL PART I EL PUERPERI

- 176 Maneig contraceptiu i procreatiu  
V15.7, V25-V26, V45.5
- 177 Avortament espontani  
634
- 178 Avortament induït  
635-638
- 179 Complicacions postavortament  
639
- 180 Embaràs ectòpic  
633
- 181 Altres complicacions de l'embaràs  
630-632, 643, 646-647, 648.1-648.7, 648.9
- 182 Hemorràgia durant l'embaràs, despreniment placenta, placenta prèvia  
640-641
- 183 Hipertensió que complica l'embaràs, el part i el puerperi  
642
- 184 Part prematur o amenaça de part  
644
- 185 Embaràs prolongat  
645
- 186 Diabetis o tolerància anormal de glucosa que complica l'embaràs, el part o el puerperi  
648.0, 648.8
- 187 Mala posició i mala presentació del fetus  
652, 660.0

- 188 Desproporció fetopelviana, obstrucció  
653, 660.1-660.9
- 189 Secció de cesària prèvia  
654.2
- 190 Destret fetal i treballs del part anormals  
656.3, 661-662
- 191 Polihidroamniosis i altres problemes de la cavitat amniòtica  
657-658, 792.3
- 192 Complicació de cordó umbilical  
663
- 193 Traumatisme de perineu i vulva durant el part  
664
- 194 Part per fòrceps  
669.5
- 195 Altr compli part i puerperi que afecten maneig mare  
651.03, 651.13, 651.23, 651.3-651.6, 65.183, 651.93, 654.0-654.1, 654.3-654.9, 655, 656.0-656.2, 656.4-656.9, 659, 665-668, 669.0-669.4, 669.6-669.9, 670-672, 672.0, 673-677, V23
- 196 Embaràs i/o part normal  
650, 651.00-651.01, 651.10-651.11, 651.20-651.21, 651.80-651.81, 651.90-651.91, V22, V24, V27, V72.4

### MALALTIES DE LA PELL I EL TEIXIT SUBCUTANI

- 197 Infeccions de la pell i el teixit subcutani  
020.1, 021.0, 022.0, 031.1, 032.85, 035, 039.0, 680-682, 684-686
- 198 Altres afeccions inflammatòries de pell  
690, 692.76-692.77, 694-698
- 199 Úlcera crònica de pell  
707
- 200 Altres trastorns de pell  
692.75, 700-706, 709, 780.8, 782.1-782.2, V13.3, V42.3

### MALALTIES DE L'APARELL LOCOMOTOR I EL TEIXIT CONNECTIU

- 201 Artritis i osteomielitis infec. (no per tbc o per MTS)  
003.23-003.24, 026.1, 036.82, 056.71, 711, 730
- 202 Artritis reumàtica i malalties relacionades  
714, 720.0
- 203 Osteoartritis  
715, V13.4
- 204 Altres trastorns no traumàtics d'articulacions  
713, 716.0-716.9, 718.1-718.2, 718.5-718.9, 719
- 205 Espondilosi, trastorns de discs intervertebrals i altres mals d'esquena  
720.1-720.2, 720.8-720.9, 721-724
- 206 Osteoporosi  
733.0
- 207 Fractura patològica  
733.1, 733.93-733.95
- 208 Deformatats de peu adquirides  
727.1, 734-735, 736.7

- 209 Altres deformitats adquirides  
718.4, 736.0-736.6, 736.8-736.9, 737.0-737.2,  
737.33-737.34, 737.39, 737.4, 737.8-737.9, 738
- 210 Lupus eritematós sistèmic i trastors de teixit  
connectiu  
710.0-710.4, 710.8-710.9
- 211 Altres malalties de teixit connectiu  
710.5, 725-726, 727.0, 727.2-727.9, 728-729,  
781.9, 793.7, V13.5-V43.7, V45.4, V48.1-  
V48.3, V49.0-V49.2, V49.5-V49.7, V53.7
- 212 Altres malalties d'os i deformitats  
musculoesquelètiques  
731-732, 733.2-733.8, 733.90-733.92, 733.99,  
737.30-737.32, 739, V42.4, V48.6-V48.7, V49.4

## ANOMALIES CONGÈNITES

- 213 Anomalies congènites cardíques i  
circulatòries  
745-747
- 214 Anomalies congènites digestives  
750-751
- 215 Anomalies congènites genitourinàries  
752-753, V13.61
- 216 Anomalies congènites de sistema nerviós  
740-742
- 217 Altres anomalies congènites  
743-744, 748-749, 754-759, 795.2, V13.69

## AFECCIONS ORIGINADES EN EL PERÍODE PERINATAL

- 218 Nascut viu  
V30-V37, V39
- 219 Gestació curta, baix pes en néixer, retard en el  
creixement fetal  
764-765, V21.3
- 220 Hipòxia intrauterina i asfíxia en néixer  
768
- 221 Síndrome de destret respiratori  
769
- 222 Icterícia hemolítica i perinatal  
773-774
- 223 Traumatisme del naixement  
767
- 224 Altres afeccions perinatals  
760-763, 766, 770-772, 775-779, 780.91-780.92,  
V13.7, V50.2

## LESIONS I EMMETZINAMENTS

- 225 Trastorns i dislocacions traumàtics  
d'articulacions  
716.1, 717, 718.0, 718.3, 830-839, 905.6
- 226 Fractura de coll de fèmur (maluc)  
820, 905.3, V54.13, V54.23
- 227 Lesió de columna vertebral  
806, 907.2, 952
- 228 Fractura de crani i cara  
800.0, 800.5, 801.0, 801.5, 802, 803.0, 803.5,  
804.0, 804.5, 905.0

- 229 Fractura d'extremitat superior  
810-819, 905.2, V54.10-V54.12, V54.20-V54.22
- 230 Fractura d'extremitat inferior  
821-827, 905.4, V54.14-V54.16, V54.24,  
V54.26
- 231 Altres fractures  
805, 807-809, 828-829, 905.1, 905.5, V54.0,  
V54.17-V54.19, V54.27-V54.29, V66.4, V67.4
- 232 Esquinços i esquinçaments  
840-848, 905.7
- 233 Lesió intracranial  
800.1-800.4, 800.6-800.9, 801.1-801.4, 801.6-  
801.9, 803.1-803.4, 803.6-803.9, 804.1-804.4,  
804.6-804.9, 850-854, 907.0
- 234 Lesió per esclafament o lesió interna  
860-869, 900-904, 906.4, 908.0-908.4, 925-929
- 235 Ferides obertes de cap, coll i tronc  
870-879, 906.0
- 236 Ferides obertes d'extremitats  
880-887, 890-897, 905.8-905.9, 906.1
- 237 Complicacions de dispositiu, implant o empelt  
414.02, 414.04-414.05, 414.07, 440.3, 569.60-  
569.61, 569.69, 996
- 238 Complicacions de procediments quirúrgics o  
d'atenció mèdica  
277.83, 349.0-349.1, 415.11, 429.4, 458.2,  
512.1, 519.0, 530.86-530.87, 536.4, 564.2-564.4,  
569.62, 579.3, 909.3, 995.4, 995.86, 997-999
- 239 Lesió superficial, contusió  
906.2-906.3, 910-924
- 240 Cremades  
906.5-906.9, 940-949
- 241 Emmetzinament per agents psicotròpics  
969
- 242 Emmetzinament per altres medicaments i  
drogues  
909.0, 909.5, 960-968, 970-979, 995.2
- 243 Emmetzinament per substàncies no medicinals  
909.1, 980-989
- 244 Altres lesions i afeccions degudes a causes  
externes  
796.0, 799.0, 907.1, 907.3-907.9, 908.5-908.9,  
909.2, 909.4, 909.9, 930-939, 950-951, 953-959,  
990-994, 995.1, 995.5, 995.80-995.85, 995.89,  
995.9, V15.5-V15.6, V71.3-V71.6

## ALTRES AFECCIONS

- 245 Síncope  
780.2
- 246 Febre d'origen desconegut  
780.6
- 247 Limfadenitis  
289.1-289.3, 683, 785.6
- 248 Gangrena  
440.24, 785.4
- 249 Xoc785.5
- 250 Nàusea i vòmit  
787.0
- 251 Dolor abdominal  
789.0, 789.6

- 252 Malestar i fatiga  
780.7
- 253 Reaccions al·lèrgiques  
477.1, 518.6, 558.3, 691-693, 708, 995.0, 995.3,  
995.6-995.7, V07.1, V14, V15.0, V72.7
- 254 Cures rehabilitació, ajustament pròtesis i  
dispositius  
V52.0-V52.1, V52.4, V52.8-V52.9, V53.8, V57,  
V58.82
- 255 Admissió administrativa/social  
V20, V60, V61.0-V61.4, V61.6-V61.9, V62-  
V63, V65, V68
- 256 Examen/avaluació mèdic  
V29, V70.0, V70.3-V70.9, V71.8-V71.9, V72.3,  
V72.5-V72.6, V72.8-V72.9
- 257 Altres cures  
V51, V53.90, V53.99, V54.8-V54.9, V55.8-  
V55.9, V58.3-V58.4, V58.6-V58.7, V58.81,  
V58.83-V58.89, V58.9, V66.0, V66.5-V66.9,  
V67.0, V67.5-V67.6, V67.9
- 258 Altres cribratges d'afeccions sospitades  
(excloent-ne les mentals o infeccioses)  
V28.0-V28.5, V28.8-V28.9, V71.81, V71.89,  
V72.40-V72.41, V76-V78, V80-V82
- 259 Codis residuals, no classificats  
302.0, 780.02, 780.5, 780.93-780.99, 780.94,  
781.5-781.6, 782.3, 782.6, 782.8-782.9, 783.0,  
783.6, 784.2, 790.1, 790.3, 790.6, 790.9, 792.9,  
793.2, 793.9, 794.9, 795.4, 796.3-796.9, 798,  
799.2-799.3, 799.8-799.9, V07.0, V07.2-V07.3,  
V07.8-V07.9, V10.53, V13.1, V13.8-V13.9,  
V15.2-V15.3, V15.81, V15.84-V15.89, V15.9,  
V16-V19, V21.0-V21.2, V21.8-V21.9, V41.8-  
V41.9, V42.8-V42.9, V43.8, V44.7-V44.9,  
V45.7, V45.83-V45.84, V45.89, V46.0, V46.8-  
V46.9, V47.0-V47.2, V47.9, V48.0, V48.8-  
V48.9, V50.0-V50.1, V50.3-V50.4, V50.8-  
V50.9, V59, V61.5, V64, V69, V83-V84

## ANNEX 2

*Categories de procediments del Clinical  
Classifications Software (CCS) i codis de la  
Classificació internacional de malalties, 9a revisió,  
modificació clínica (CIM-9-MC) (els codis  
subratllats són els quirúrgics).*

### OPERACIONS DE SISTEMA NERVIÓS

- 1 Incisió i excisió de sistema nerviós central  
01.01, 01.09, 01.2 - 01.5
- 2 Inserció, reemplaçament o extracció de  
derivació ventricular extracranial  
02.3, 02.42 - 02.43
- 3 Laminectomia, excisió de disc intervertebral  
03.02, 03.09, 80.50 - 80.51, 80.59, 84.59, 84.6
- 4 Diagnòstic per punció espinal  
03.31
- 5 Inserció de catèter o estimulador i injecció en  
el conducte raquidi  
03.8, 03.90 - 03.92, 03.93 - 03.94
- 6 Descompressió de nervi perifèric  
04.43 - 04.49
- 7 Altres procediments diagnòstics del sistema  
nerviós  
01.11, 01.12, 01.13, 01.14 - 01.19, 03.32 - 03.39,  
04.11, 04.12 - 04.19, 05.1
- 8 Altres procediments terapèutics tancats del  
sistema nerviós (sense quiròfan)  
01.02, 02.41, 02.95, 03.21, 03.95 - 03.96, 04.8,  
05.3
- 9 Altres procediments terapèutics del sistema  
nerviós (en quiròfan)  
01.6, 02.0 - 02.2, 02.91 - 02.94, 02.96, 02.99,  
03.01, 03.1, 03.29, 03.4 - 03.7, 03.97 - 03.99,  
04.0, 04.2 - 04.3, 04.41 - 04.42, 04.5 - 04.7, 04.9 -  
05.0, 05.2, 05.8 - 05.9

### OPERACIONS DEL SISTEMA ENDOCRÍ

- 10 Tiroïdectomia parcial o total  
06.2 - 06.6
- 11 Procediments diagnòstics del sistema endocrí  
06.11, 06.12 - 06.19, 07.0, 07.11, 07.12 - 07.19,  
07.51, 07.71, 07.91
- 12 Altres procediments terapèutics del sistema  
endocrí  
06.01, 06.02 - 06.09, 06.7 - 06.9, 07.2 - 07.4,  
07.52 - 07.59, 07.6, 07.72, 07.79, 07.8, 07.92 -  
07.99

### OPERACIONS DE L'ULL

- 13 Trasplantament corneal  
11.6
- 14 Operacions per al glaucoma  
12.5 - 12.7
- 15 Operacions del cristal·lí  
13.1 - 13.9
- 16 Reparació d'esquinç i/o despreniment retinal  
14.31 - 14.32, 14.33 - 14.35, 14.39, 14.4 - 14.5

- 17 Destrució de lesió de la retina i la coroides  
14.21 - 14.22, 14.23 - 14.25, 14.26 - 14.29
- 18 Procediments diagnòstics dels ulls  
08.11, 08.19, 09.1, 10.2, 11.2, 14.1, 15.0, 16.21, 16.22 - 16.29
- 19 Altres procediments terapèutics de la parpella, la conjuntiva i la còrnia  
08.0, 08.2 - 08.7, 08.8, 08.9 - 09.0, 09.2 - 10.1, 10.3 - 11.1, 11.3 - 11.5, 11.7 - 11.9, 96.51, 97.31
- 20 Altres procediments terapèutics intraoculars  
12.0 - 12.1, 12.3 - 12.4, 12.8 - 13.0, 14.0, 14.6 - 14.9
- 21 Altres procediments terapèutics extraoculars  
15.1 - 16.1, 16.3 - 16.89, 16.91, 16.92 - 16.99

## OPERACIONS DE L'ORELLA

- 22 Timpanoplàstia  
19.4 - 19.6
- 23 Miringotomia  
20.01, 20.09,
- 24 Mastoïdectomia  
20.4
- 25 Procediments diagnòstics de l'orella  
18.1, 20.31, 20.32 - 20.39
- 26 Altres procediments terapèutics de l'orella  
18.0, 18.21, 18.29, 18.3, 18.4, 18.5 - 19.3, 18.9, 19.0 - 19.3, 19.9, 20.1, 20.2, 20.5 - 20.79, 20.8, 20.91 - 20.93, 20.94, 20.95 - 20.99, 96.11, 96.52

## OPERACIONS DEL NAS, LA BOCA I LA FARINGE

- 27 Control d'epistaxi  
21.00 - 21.03, 21.04 - 21.09
- 28 Operacions plàstiques del nas  
21.5, 21.81, 21.82 - 21.89
- 29 Procediments de les dents  
23, 24.4 - 24.5, 24.6 - 24.9, 96.54, 97.22, 97.33 - 97.35, 99.97
- 30 Amigdalectomia i/o adenoïdectomia  
28.2 - 28.3, 28.6 - 28.7
- 31 Procediments diagnòstics del nas, la boca i la faringe  
21.21, 21.22 - 21.29, 22.11, 22.12, 22.19, 24.1, 25.01, 25.02, 25.09, 26.11, 26.12, 26.19, 27.21 - 27.22, 27.24 - 27.29, 28.1, 29.11, 29.12 - 29.19
- 32 Altres procediments terapèutics del nas, la boca i la faringe (sense quiròfan)  
21.1, 21.3, 21.71, 21.91, 22.0, 22.2, 24.0, 24.3, 25.51, 25.91 - 25.93, 26.0, 26.91, 27.41, 27.51 - 27.52, 27.91, 29.91, 96.21, 96.53, 97.21, 97.32, 21.4, 21.6, 21.72, 21.99, 22.3, 22.4, 22.5, 22.60 - 22.64, 22.7, 22.9, 24.2, 25.1 - 25.4, 25.59, 25.94 - 25.99, 26.2 - 26.4, 26.99, 27.1 - 27.3, 27.42 - 27.49, 27.53 - 27.59, 27.61 - 27.63, 27.64, 27.69, 27.7, 27.92 - 27.99, 28.0, 28.4 - 28.5, 28.9, 29.0, 29.2 - 29.5, 29.92 - 29.99
- 33 Altres procediments terapèutics del nas, la boca i la faringe (en quiròfan)  
21.4, 21.6, 21.72, 21.99, 22.3-22.5, 22.60-22.64, 22.7, 22.9, 24.2, 25.1-25.4, 25.59, 25.94-25.99, 26.2-26.4, 26.99, 27.0-27.1, 27.3, 27.42-27.49,

## OPERACIONS DE L'APARELL RESPIRATORI

- 34 Traqueostomia, temporal i permanent  
31.1 - 31.2
- 35 Traqueoscòpia i laringoscòpia, incloent-hi biòpsia  
31.42 - 31.44
- 36 Lobectomia o pneumectomia  
32.21 - 32.22, 32.29, 32.3 - 32.5
- 37 Broncoscòpia i biòpsia bronquial  
33.22 - 33.24, 33.26, 33.27
- 38 Altres procediments diagnòstics del pulmó i els bronquis  
33.25, 33.28 - 33.29, 34.02
- 39 Incisió de pleura, toracocentesi i drenatge toràcic  
34.04, 34.09, 34.91
- 40 Altres procediments diagnòstics de l'aparell respiratori i mediastí  
31.41, 31.45, 31.48 - 31.49, 33.21, 34.21 - 34.22, 34.23 - 34.25, 34.26 - 34.29
- 41 Altres procediments terapèutics de l'aparell respiratori (sense quiròfan)  
31.0, 31.93 - 31.95, 32.01, 32.28, 33.31 - 33.33, 33.91, 34.71 - 34.72, 34.92, 96.55 - 96.56, 97.23, 97.37, 97.41 - 97.43, 97.49
- 42 Altres procediments terapèutics de l'aparell respiratori (en quiròfan)  
30.0 - 30.4, 31.3, 31.5 - 31.7, 31.91 - 31.92, 31.98 - 31.99, 32.09, 32.1, 32.6 - 32.9, 33.0 - 33.1, 33.34 - 33.39, 33.4, 33.92 - 33.99, 34.01, 34.03, 34.05, 34.1, 34.3 - 34.6, 34.73 - 34.79, 34.8, 34.93 - 34.99

## OPERACIONS DE L'APARELL CARDIOVASCULAR

- 43 Procediments de vàlvules cardíques  
35.0 - 35.2, 35.96, 35.99
- 44 Desviació, implantació d'arteria coronària  
36.1 - 36.2, 36.31 - 36.32, 36.39
- 45 Angioplàstia coronària transluminal percutània  
36.01 - 36.02, 36.05
- 46 Trombólisi coronària  
36.04
- 47 Cateterització cardíaca i arteriografia coronària  
37.21 - 37.23, 88.52 - 88.57
- 48 Inserció, revisió, reemplaçament i extracció de marcapassos cardíac  
00.50 - 00.54, 37.70 - 37.77, 37.78, 37.79, 37.8, 37.94 - 37.98
- 49 Altres procediments del cor (en quiròfan)  
35.3, 35.41, 35.42, 35.50 - 35.54, 35.6 - 35.8, 35.91 - 35.95, 35.98, 36.03, 36.09, 36.9 - 37.1, 37.3 - 37.4, 37.52 - 37.54, 37.6, 37.90 - 37.91, 37.99

- 50 Circulació extracorpòria en operacions a cor obert  
39.61 - 39.64, 39.65, 39.66
- 51 Endarterectomia en vasos del cap i del coll  
38.12
- 52 Resecció d'aorta, reemplaçament o anastomosi  
38.34, 38.44, 38.64, 39.71, 39.79
- 53 Lligadura i esquinçament de venes varicoses de les extremitats inferiors  
38.59
- 54 Altra cateterització vascular (excloent-ne la del cor)  
38.91 - 38.93
- 55 Desviació vascular perifèrica  
39.25, 39.29
- 56 Altres derivacions i desviacions vasculares (excloent-ne les del cor)  
39.0 - 39.1, 39.21 - 39.24, 39.26, 39.28
- 57 Creació, revisió i extracció de fístula o cànula per a diàlisi  
39.27, 39.42 - 39.43, 39.93
- 58 Hemodiàlisi  
39.95
- 59 Altres procediments de vasos de cap i coll (en quiròfan)  
00.61 - 00.62, 00.63 - 00.65, 38.01 - 38.02, 38.11, 38.31 - 38.32, 38.41 - 38.42, 38.51 - 38.52, 38.61 - 38.62, 38.81 - 38.82, 39.72
- 60 Embolectomia i endarterectomia d'extremitats inferiors  
38.08, 38.18
- 61 Altres procediments de vasos (excloent-ne els de cap i de coll) (en quiròfan)  
00.55, 38.00, 38.03 - 38.07, 38.09, 38.10, 38.13 - 38.16, 38.30, 38.33, 38.35 - 38.40, 38.43, 38.45 - 38.50, 38.53, 38.55 - 38.57, 38.60, 38.63, 38.65 - 38.69, 38.7, 38.80, 38.83 - 38.89, 39.3, 39.41, 39.49, 39.5, 39.7 - 39.8, 39.90 - 39.92, 39.94, 39.98 - 39.99
- 62 Altres procediments diagnòstics cardiovasculars  
37.24, 37.25, 37.26 - 37.27, 37.28 - 37.29, 38.21, 38.22, 38.29
- 63 Altres procediments terapèutics cardiovasculars (sense quiròfan)  
36.06 - 36.07, 37.0, 37.92 - 37.97, 97.44

## OPERACIONS DELS SISTEMES HEMÀTIC I LIMFÀTIC

- 64 Trasplantament de moll d'os  
41.0
- 65 Biòpsia de moll d'os  
41.31
- 66 Procediments de la melsa  
41.1 - 41.2, 41.4 - 41.5, 41.95, 41.99
- 67 Altres procediments terapèutics dels sistemes hemàtic i limfàtic  
40, 41.32, 41.33, 41.38 - 41.39, 41.91 - 41.92, 41.98

## OPERACIONS DE L'APARELL DIGESTIU

- 68 Injecció o lligadura de varices esofàgiques  
42.91
- 69 Dilatació d'esòfag  
42.92
- 70 Endoscòpia i/o biòpsia digestiva alta  
42.23 - 42.24, 44.13 - 44.14, 45.13 - 45.16
- 71 Gastrostomia temporal i permanent  
43.1, 44.32, 44.38
- 72 Colostomia temporal i permanent  
46.10 - 46.13, 46.14
- 73 Ileostomia i altres enterostomies  
46.20 - 46.23, 46.24, 46.3
- 74 Gastrectomia parcial i total  
43.5 - 43.9
- 75 Resecció d'intestí prim  
45.6
- 76 Colonoscòpia i biòpsia  
45.23 - 45.25
- 77 Proctoscòpia i biòpsia d'anus o recte  
48.23 - 48.24, 48.26, 49.21, 49.22 - 49.23
- 78 Resecció de colon i/o recte  
45.7 - 45.8, 48.4 - 48.6
- 79 Excisió local o destrucció de lesió o teixit d'intestí gros (no endoscòpica)  
45.41
- 80 Apendicectomia  
47.0 - 47.1
- 81 Procediments d'hemorroides  
49.41 - 49.43, 49.44 - 49.46, 49.47, 49.49
- 82 Canulació de conducte pancreàtic  
51.10 - 51.11, 52.13
- 83 Biòpsia de fetge  
50.11, 50.12
- 84 Colecistectomia i exploració dels conductes biliars  
51.2, 51.4 - 51.5
- 85 Reparació d'hèrnia inguinal i femoral  
53.0 - 53.3
- 86 Altres reparacions d'hèrnia  
53.4 - 53.9
- 87 Laparoscòpia  
54.21
- 88 Paracentesi abdominal  
54.91
- 89 Laparotomia exploradora  
54.11
- 90 Lisi d'adherències peritoneals  
54.5
- 91 Diàlisi peritoneal  
54.98
- 92 Altres procediments diagnòstics de tub digestiu  
42.21 - 42.22, 42.25, 42.29, 44.11 - 44.12, 44.15, 45.19, 45.21 - 45.22, 45.26, 45.27 - 45.29, 48.21 - 48.22, 48.25, 48.29, 49.29, 54.25
- 93 Altres procediments terapèutics gastrointestinals alts (sense quiròfan)  
42.33, 42.81, 43.41, 44.22, 44.43 - 44.49, 44.62, 44.93 - 44.94, 96.01, 96.31 - 96.35, 97.01 - 97.02, 97.51

- 94 Altres procediments terapèutics gastrointestinals alts (en quiròfan)  
42.0 - 42.1, 42.31 - 42.32, 42.39, 42.4 - 42.7, 42.82 - 42.89, 42.99, 43.0, 43.3, 43.42 - 43.49, 44.0, 44.21, 44.29, 44.31, 44.39, 44.40 - 44.42, 44.5, 44.61, 44.63 - 44.69, 44.91 - 44.92, 44.95 - 44.99
- 95 Altres procediments terapèutics gastrointestinals baixos (sense quiròfan)  
45.30, 45.42, 45.43, 46.85, 46.95 - 46.96, 48.31 - 48.34, 48.36, 49.03, 49.31, 96.09, 96.19, 96.22 - 96.23, 96.26, 96.29, 96.37 - 96.39, 97.03 - 97.04, 97.52 - 97.53, 99.93
- 96 Altres procediments terapèutics gastrointestinals baixos (en quiròfan)  
45.0, 45.31 - 45.34, 45.49, 45.5, 45.9, 46.0, 46.4 - 46.7, 46.80 - 46.82, 46.91 - 46.94, 46.99, 47.2, 47.9, 48.0 - 48.1, 48.35, 48.7 - 48.9, 49.01 - 49.02, 49.04, 49.1, 49.39, 49.5 - 49.7, 49.9
- 97 Altres procediments diagnòstics gastrointestinals  
50.19, 51.12, 51.13 - 51.19, 52.11 - 52.12, 52.14 - 52.19, 54.22 - 54.23, 54.24, 54.29
- 98 Altres procediments terapèutics gastrointestinals (sense quiròfan)  
50.9, 51.01, 51.64, 51.84 - 51.87, 51.88, 51.96 - 51.98, 52.21, 52.93, 52.94, 52.97 - 52.98, 54.96 - 54.97, 54.99, 96.08, 96.24, 96.27 - 96.28, 96.36, 96.41 - 96.43, 97.05, 97.54 - 97.59, 97.82, 97.86
- 99 Altres procediments terapèutics gastrointestinals (en quiròfan)  
50.0, 50.2 - 50.4, 50.6, 51.02 - 51.04, 51.3, 51.61 - 51.63, 51.69, 51.7, 51.81 - 51.83, 51.89, 51.91 - 51.95, 51.99, 52.0, 52.22, 52.3 - 52.7, 52.92, 52.95 - 52.96, 52.99, 54.0, 54.12, 54.19, 54.3 - 54.4, 54.6 - 54.7, 54.92 - 54.95

## OPERACIONS DE L'APARELL URINARI

- 100 Endoscòpia i biòpsia endoscòpica de l'aparell urinari  
55.21 - 51.22, 56.31, 56.33, 57.32 - 57.33, 58.22, 58.23
- 101 Excisió transuretral, drenatge o extracció d'obstrucció urinària  
56.0, 57.0, 57.4
- 102 Cateterització ureteral  
59.8
- 103 Nefrotomia i nefrostomia  
55.0 - 55.1
- 104 Nefrectomia parcial o total  
55.4 - 55.5
- 105 Trasplantament de ronyó  
55.6
- 106 Procediments per a la incontinència urinària  
59.3 - 59.6, 59.71, 59.72, 59.79
- 107 Litotripsia extracorpòria urinària  
59.95, 98.51
- 108 Inserció de catèter urinari permanent  
57.94
- 109 Procediments de la uretra  
58.0 - 58.1, 58.3, 58.4 - 58.5, 58.6, 58.9

- 110 Altres procediments diagnòstics de l'aparell urinari  
55.23 - 55.24, 55.29, 56.32, 56.34, 56.35, 56.39, 58.21, 58.24, 58.29, 59.2
- 111 Altres procediments terapèutics de l'aparell urinari (sense quiròfan)  
55.92 - 55.96, 56.91, 57.11, 57.17, 57.92, 57.95, 59.93, 59.94, 56.99, 96.25, 96.45 - 96.49, 97.6
- 112 Altres procediments terapèutics de l'aparell urinari (en quiròfan)  
55.3, 55.7 - 57.8, 55.91, 55.97 - 51.99, 56.1 - 56.2, 56.4 - 56.8, 56.92 - 56.99, 57.12, 57.18 - 57.19, 57.2, 57.5 - 57.8, 57.91, 57.93, 57.96 - 57.99, 59.0 - 59.1, 59.91 - 59.92

## OPERACIONS DELS ÒRGANS GENITALS MASCULINS

- 113 Prostatectomia transuretral  
60.2, 60.96 - 60.97
- 114 Prostatectomia oberta  
60.3 - 60.6
- 115 Circumcisió  
64.0
- 116 Procediments diagnòstics dels òrgans genitals masculins  
60.11, 60.12, 60.13, 60.14 - 60.19, 61.1, 62.11, 62.12 - 62.19, 63.01, 63.09, 64.11, 64.19
- 117 Altres procediments terapèutics dels òrgans genitals masculins (sense quiròfan)  
60.71, 60.91 - 60.92, 60.95, 61.0, 61.3, 61.41, 61.91 - 61.92, 63.52, 63.6, 63.7, 63.84, 63.91, 64.91, 64.94, 99.94, 99.96
- 118 Altres procediments terapèutics dels òrgans genitals masculins (en quiròfan)  
60.0, 60.72 - 60.79, 60.8, 60.93 - 60.94, 60.99, 61.2, 61.42 - 61.49, 61.92 - 61.99, 62.0, 62.2 - 62.7, 62.99, 63.1 - 63.4, 63.51, 63.53 - 63.59, 63.81 - 63.83, 63.85 - 63.89, 63.92 - 63.99, 64.2 - 64.5, 64.92 - 64.93, 64.95 - 64.99

## OPERACIONS DELS ÒRGANS GENITALS FEMENINS

- 119 Ooforectomia unilateral i/o bilateral  
65.3 - 65.6
- 120 Altres operacions d'ovari  
65.0, 65.2, 65.7 - 65.9
- 121 Lligadura de trompes de Fal·lopi  
66.2 - 66.3
- 122 Extirpació d'embaràs ectòpic  
66.62, 74.3
- 123 Altres operacions de les trompes de Fal·lopi  
66.4 - 66.5, 66.61, 66.63 - 66.69, 66.7, 66.8, 66.91, 66.92 - 66.99
- 124 Histerectomia abdominal i vaginal  
68.3 - 68.7, 68.9
- 125 Altres excisions de coll uterí i/o úter  
67.2 - 67.4, 68.2, 69.19
- 126 Procediments per a la interrupció de l'embaràs  
69.01, 69.51, 74.91, 75.0

- 127 Dilatació, curetatge o aspiració després de part o avortament  
69.02, 69.52
- 128 Altres formes diagnòstiques de dilatació i curetatge  
69.09
- 129 Reparació de cistocele i rectocele i/o obliteració de fòrnix  
70.5, 70.8
- 130 Altres procediments diagnòstics dels òrgans genitals femenins  
65.1, 66.1, 67.1, 68.1, 70.2, 71.1
- 131 Altres procediments terapèutics dels òrgans genitals femenins (sense quiròfan)  
67.0, 69.59, 69.6 - 69.7, 69.91 - 69.94, 69.96, 70.0, 70.11, 71.21, 96.14 - 96.18, 96.44, 97.24 - 97.26, 97.71 - 97.75
- 132 Altres procediments terapèutics dels òrgans genitals femenins (en quiròfan)  
66.0, 67.5, 67.6, 68.0, 68.8, 69.2 - 69.4, 69.95 - 69.99, 70.12 - 70.14, 70.3 - 70.4, 70.6 - 70.7, 70.9, 71.0, 71.22 - 71.29, 71.3 - 71.9

## PROCEDIMENTS OBSTÈTRICS

- 133 Episiotomia  
73.6
- 134 Operació de cesària  
74.0 - 74.2, 74.4, 74.99
- 135 Deslliurament amb fórceps, per buit i de natges  
72.0 - 72.9, 73.3
- 136 Ruptura artificial de membranes per l'assistència al part  
73.09
- 137 Altres procediments d'assistència al part  
73.01, 73.1 - 73.2, 73.4 - 73.5, 73.8 - 73.9,
- 138 Amniocentesi  
75.1
- 139 Monitoratge fetal  
75.31 - 75.35, 75.38
- 140 Reparació de laceració obstètrica actual  
75.5, 75.61, 75.62 - 75.69
- 141 Altres procediments terapèutics obstètrics  
67.51, 67.59, 75.2, 75.36, 75.37, 75.4, 75.7 - 75.8, 75.91 - 75.92, 75.93, 75.94 - 75.99

## OPERACIONS DEL SISTEMA MUSCULOESQUELÈTIC

- 142 Excisió parcial d'os  
76.01, 76.2 - 76.3, 77.6 - 77.8
- 143 Excisió i reparació de galindó i altres deformitats del dit gros  
77.5
- 144 Tractament de fractura o luxació facial  
76.70, 76.71, 76.72, 76.73, 76.74, 76.75, 76.76 - 76.77, 76.78, 76.79, 76.93, 76.94, 76.97 - 76.99
- 145 Tractament de fractura o luxació de radi i cúbit  
78.53, 78.63, 79.02, 79.12, 79.22, 79.32, 79.42, 79.52, 79.62, 79.72 - 79.73, 79.82 - 79.83, 79.92

- 146 Tractament de fractura o luxació de maluc i fèmur  
78.55, 78.65, 79.05, 79.15, 79.25, 79.35, 79.45, 79.55, 79.65, 79.75, 79.85, 79.95
- 147 Tractament de fractura o luxació d'extremitat inferior (excloent-ne les de maluc i fèmur)  
78.56 - 78.58, 78.66 - 78.68, 79.06 - 79.08, 79.16 - 79.18, 79.26 - 79.28, 79.36 - 79.38, 79.46, 79.56, 79.66 - 79.68, 79.76 - 79.78, 79.86 - 79.88, 79.96 - 79.98,
- 148 Altres procediments per fractures i luxacions  
78.50 - 78.54, 78.59 - 78.62, 78.64, 78.69, 79.00 - 79.01, 79.03 - 79.04, 79.09, 79.10 - 79.11, 79.13 - 79.14, 79.19 - 79.21, 79.23 - 79.24, 79.29 - 79.31, 79.33 - 79.34, 79.39 - 79.41, 79.49 - 79.51, 79.59 - 79.61, 79.63 - 79.64, 79.69 - 79.70 - 79.71, 79.74, 79.79 - 79.81, 79.84, 79.89 - 79.91, 79.93 - 79.94, 79.99
- 149 Artroskòpia  
80.2
- 150 Divisió de càpsula articular, de lligament o de cartílag  
80.4
- 151 Excisió del cartílag semilunar del genoll  
80.6
- 152 Artroplàstia de genoll  
81.42 - 81.47, 81.54 - 81.55
- 153 Reemplaçament total o parcial de maluc  
81.51 - 81.53
- 154 Artroplàstia (excloent-ne les de genoll i maluc)  
81.49, 81.56 - 81.59, 81.7 - 81.8, 81.97
- 155 Artrocentesi  
81.91
- 156 Injecció i aspiració de múscul, tendó, bossa sinovial, articulació i teixit tou  
82.92 82.96, 83.94 - 83.98
- 157 Amputació d'extremitat inferior  
84.1
- 158 Fusió raquídia  
81.0, 81.3, 81.61 - 81.64, 84.51
- 159 Altres procediments diagnòstics del sistema musculoesquelètic  
76.1, 77.4, 78.8, 80.3, 83.2
- 160 Altres procediments terapèutics de múscul i tendó  
82.01 - 82.03, 82.04 - 82.09, 82.1 - 82.9, 83.0 - 83.1, 83.3 - 83.9
- 161 Altres procediments terapèutics d'os (en quiròfan)  
77.0 - 77.3, 77.9 - 78.4, 78.7, 78.9, 81.65 - 81.66
- 162 Altres procediments terapèutics d'articulacions (en quiròfan)  
80.0 - 80.1, 80.52, 80.7 - 81.2, 81.40, 81.93 - 81.96, 81.98 - 81.99
- 163 Altres procediments terapèutics del sistema musculoesquelètic (sense quiròfan)  
76.95 - 76.96, 81.92, 84.41 - 84.47, 84.52 - 84.55, 97.11 - 97.14, 97.36, 97.88
- 164 Altres procediments terapèutics del sistema musculoesquelètic (en quiròfan)  
76.09, 76.4 - 76.6, 76.91, 76.92, 84.0, 84.2 - 84.3, 84.40, 84.44, 84.48, 84.9

## OPERACIONS DE LA PELL I ELS TEGUMENTS

- 165 Biòpsia i altres procediments diagnòstics de mama  
85.11, 85.12, 85.19
- 166 Lumpectomia i quadrantectomia de mama  
85.20 - 85.23
- 167 Mastectomia  
85.4
- 168 Incisió i drenatge de pell i teixit subcutani  
86.04
- 169 Desbridament de ferida, infecció o cremada  
86.22, 86.28
- 170 Excisió de lesió cutània  
86.3 - 86.4
- 171 Sutura de pell i de teixit subcutani  
86.5
- 172 Empelt cutani  
86.6 - 86.7
- 173 Altres procediments diagnòstics de pell i teixit subcutani  
86.1
- 174 Altres procediments terapèutics de pell i mama (sense quiròfan)  
85.0, 85.51 - 85.52, 85.81, 85.91 - 85.92, 86.01 - 86.05, 86.07 - 86.09, 86.23 - 86.24, 86.26 - 86.27, 86.92, 86.99
- 175 Altres procediments terapèutics de pell i mama (en quiròfan)  
85.24 - 85.25, 85.3, 85.50, 85.53 - 85.54, 85.6 - 85.7, 85.82 - 85.89, 85.93 - 85.99, 86.06, 86.21, 86.25, 86.8, 86.91, 86.93

## MISCELÀNIA DE PROCEDIMENTS DIAGNÒSTICS I TERAPÈUTICS

- 176 Altres trasplantaments d'òrgans  
33.5 - 35.6, 37.51, 41.94, 46.97, 50.5, 52.8
- 177 Tomografia axial computada de cap  
87.03
- 178 Tomografia axial computada de tòrax  
87.41
- 179 Tomografia axial computada d'abdomen  
88.01
- 180 Altres tomografies axials computades  
00.31, 87.71, 88.38
- 181 Mielografia amb contrast  
87.21
- 182 Mamografia  
87.36 - 87.37
- 183 Radiografia rutinària de tòrax  
87.44
- 184 Colangiografia intraoperatòria  
87.53
- 185 Radiografia gastrointestinal alta  
87.61 - 87.62
- 186 Radiografia gastrointestinal baixa  
87.64
- 187 Pielografia  
87.73

- 188 Arteriografia d'artèries cerebrals  
88.41
- 189 Aortografia  
88.42
- 190 Arteriografia d'artèria femoral i altres artèries d'extremitat inferior  
88.48
- 191 Arteriografia i/o venografia (excloent-ne les del cap i del cor)  
88.40, 88.43 - 88.47, 88.49 - 88.51, 88.58, 88.6
- 192 Ultrasò diagnòstic de cap i coll  
00.21, 0.71
- 193 Ultrasò diagnòstic de cor  
00.24, 88.72
- 194 Ultrasò diagnòstic d'aparell digestiu  
88.74
- 195 Ultrasò diagnòstic d'aparell urinari  
00.25, 88.75
- 196 Ultrasò diagnòstic d'abdomen i retroperitoneu  
88.76
- 197 Altre ultrasò diagnòstic  
00.22 - 00.23, 00.28 - 00.29, 88.73, 88.77 - 88.79
- 198 Imatge per ressonància magnètica  
00.32, 88.91 - 88.97
- 199 Electroencefalograma  
89.14
- 200 Altres mesuraments no operatoris d'aparell genitourinari  
89.29
- 201 Proves d'esforç cardíaques  
89.41 - 89.44
- 202 Electrocardiograma  
89.51 - 89.52
- 203 Monitoratge electrogràfic cardíac  
89.54
- 204 Monitoratge cuneïforme de l'artèria pulmonar  
89.64
- 205 Mesurament de gasos de la sang arterial sistèmica  
89.60, 89.65
- 206 Examen microscòpic (sembla bacteriana, cultiu, toxicologia)  
90 - 91
- 207 Escàner ossi  
92.14
- 208 Escàner pulmonar  
92.15
- 209 Escàner amb radioisòtops i estudi de la funció  
92.0
- 210 Altre escàner  
92.11 - 92.13, 92.16 - 92.18
- 211 Radiologia terapèutica  
92.21 - 92.26, 92.27 - 92.29
- 212 Teràpia física diagnòstica  
93.0
- 213 Exercicis, manipulació i altres procediments de teràpia física  
93.1 - 93.3

- 214 Tracció, immobilització i altres tractaments de ferides  
93.4 - 93.5
- 215 Altra teràpia i rehabilitació física  
93.6 - 93.8
- 216 Intubació respiratòria i ventilació mecànica  
93.90, 96.01 - 96.5, 96.7
- 217 Altra teràpia respiratòria  
93.91, 93.94, 93.96, 93.99
- 218 Avaluació i teràpia psicològica i psiquiàtrica  
94.0 - 94.5
- 219 Rehabilitació/desintoxicació d'alcohol i drogues  
94.61, 94.62, 94.63 - 94.64, 94.65, 94.66 - 94.67, 94.68, 94.69
- 220 Diagnosi i tractament oftalmològic i otològic  
95.01 - 95.03, 95.04, 95.05 - 95.09, 95.1 - 95.4
- 221 Intubació nasogàstrica  
96.07
- 222 Transfusió de sang  
99.0
- 223 Nutrició enteral i parenteral  
96.6, 9915
- 224 Quimioteràpia per al càncer  
00.10, 00.15, 99.25, 99.28
- 225 Conversió del ritme cardíac  
99.6
- 226 Altra radiologia diagnòstica i tècniques relacionades  
00.33 - 00.39, 87.01 - 87.02, 87.04 - 87.09, 87.1, 87.22 - 87.22 - 87.29, 87.31 - 87.35, 87.38 - 87.39, 87.42 - 87.43, 87.49, 87.51 - 87.52, 87.54 - 87.59, 87.63, 87.65 - 87.69, 87.72, 87.74 - 87.79, 87.8 - 87.9, 88.02 - 88.09, 88.1 - 88.2, 88.31 - 88.37, 88.39, 88.8, 88.90, 88.98
- 227 Altres procediments diagnòstics (entrevista, avaluació, consulta)  
89.0, 89.10 - 89.89.13, 89.15 - 89.19, 89.21 - 89.26, 89.3, 89.45 - 89.50, 89.53, 89.55 - 89.59, 89.61 - 89.63, 89.66 - 89.69, 89.7 - 89.8
- 228 Vacunacions i inoculacions profilàctiques  
99.3 - 99.5
- 229 Extracció no operativa de cos estrany  
98.0 - 98.2
- 230 Litotripsia extracorpòria (excloent-ne la urinària)  
98.52, 98.59
- 231 Altres procediments terapèutics  
00.0, 00.11 - 00.17, 00.9, 38.98 - 38.99, 92.3, 93.93, 93.95, 93.97 - 93.98, 96.57 - 96.59, 97.15 - 97.16, 97.29, 97.38 - 97.39, 97.79, 97.81, 97.83 - 97.85, 97.87, 97.89, 99.1, 99.20 - 99.24, 99.26 - 99.27, 99.29, 99.7 - 99.8, 99.91 - 99.92, 99.98 - 99.99
- No assignable  
00.0 - 00.3, 00.5, 01, 01.0, 02, 02.4, 02.9, 03, 03.0, 03.2 - 03.3, 03.9, 04, 04.4, 05 - 07, 07.5, 07.7, 07.9, 09, 10, 11 - 16, 18 - 21, 21.7, 21.9, 22, 22.6, 24 - 25, 25.5, 25.9, 26, 26.9, 27, 27. - 27.5, 28 - 29, 29.9, 30 - 31, 31.4, 31.9, 32, 32.2, 33, 33.2 - 33.3, 33.9, 34, 34.0, 34.7, 34.9, 35,
- 35.9, 36, 36.0, 37, 37.2, 37.9, 38, 38.0 - 38.1, 38.3 - 38.6, 38.8 - 38.9, 39, 39.2, 39.4, 39.9, 41, 41.3, 41.9, 42, 42.2 - 42.3, 42.8 - 42.9, 43, 43.4, 44, 44.1, 44.4, 44.6, 44.9, 45, 45.1 - 45.4, 46, 46.8 - 46.9, 47 - 48, 48.2 - 48.3, 49, 49.0, 49.2, 50, 50.1, 51, 51.0 - 51.1, 51.6, 51.8 - 51.9, 52, 52.1, 52.9, 53 - 54, 54.1 - 54.2, 54.9, 55, 55.2, 55.9, 56, 56.3, 56.9, 57, 57.1, 57.3, 57.9, 58, 58.2, 59, 59.9, 60, 60.7, 60.9, 61, 61.4, 61.9, 62, 62.9, 63, 63.5, 63.8 - 63.9, 64, 64.9, 65 - 66, 66.6, 67 - 69, 69.0 - 69.1, 69.5, 69.9, 70, 70.1, 71, 71.2, 72 - 73, 73.0, 74, 74.9, 75, 75.3, 76, 76.0, 76.9, 77 - 78, 78.5 - 78.6, 79 - 80, 81, 81.3 - 81.6, 81.9, 83, 83.9, 84, 84.4 - 84.5, 85, 85.2, 85.5, 85.8 - 85.9, 86, 86.2, 86.9, 87, 87.0 - 87.7, 88, 88.0, 88.3 - 88.5, 88.7, 88.9, 89, 89.1 - 89.2, 89.4 - 89.6, 92, 92.1, 93, 93.9, 94, 96, 96.0 - 96.5, 97, 97.0 - 97.3, 97.5, 97.7 - 97.8, 99, 99.2, 99.9, 80.5

Font: Elixhauser A, Steiner C, Palmer L. Clinical Classifications Software (CCS), 2006. US. Agency for Healthcare Research and Quality.

Disponible a:  
<http://www.ahrq.gov/data/hcup/ccs.htm#download>

### **ANNEX 3**

*Hospitals generals d'aguts que notifiquen dades al registre del CMBD-HA. Regió sanitària i codi de la unitat proveïdora (segons el Registre d'unitats proveïdores del Servei Català de la Salut)*

#### **REGIÓ SANITÀRIA LLEIDA**

|       |   |
|-------|---|
| 00001 | Hospital Universitari Arnau de Vilanova           |
| 00771 | Hospital de Santa Maria (Lleida)                  |
| 00834 | Clínica de Ponent (Lleida)                        |
| 00675 | Clínica Nuestra Señora del Perpetuo Socorro*      |
| 04222 | Centre Assistencial Sant Joan de Déu d'Almacelles |

#### **REGIÓ SANITÀRIA ALT PIRINEU**

|       |  |
|-------|--|
| 00732 | Fundació Sant Hospital (la Seu d'Urgell) |
| 00748 | Hospital Comarcal del Pallars (Tremp)    |
| 00707 | Espitau Val d'Aran (Vielha e Mijaran)    |
| 00740 | Hospital de Puigcerdà                    |

#### **REGIÓ SANITÀRIA CAMP DE TARRAGONA**

|       |  |
|-------|--|
| 01346 | Centre Mèdic Quirúrgic de Reus*                |
| 00763 | Hospital Universitari Sant Joan de Reus        |
| 00767 | Hospital de Sant Pau i Santa Tecla (Tarragona) |
| 00039 | Hospital Universitari de Tarragona Joan XXIII  |
| 03511 | Clínica Monegal (Tarragona)*                   |
| 00826 | Pius Hospital de Valls                         |
| 04373 | Hospital del Vendrell                          |

#### **REGIÓ SANITÀRIA TERRES DE L'EBRE**

|       |   |
|-------|---|
| 00737 | Hospital Comarcal Móra d'Ebre             |
| 00836 | Clínica Terres de l'Ebre (Tortosa)*       |
| 00086 | Hospital de Tortosa Verge de la Cinta     |
| 00975 | Hospital Comarcal d'Amposta, SA Municipal |

#### **REGIÓ SANITÀRIA GIRONA**

|       |   |
|-------|---|
| 00678 | Clínica Salus Infirmorum (Banyoles)*                |
| 00719 | Hospital Comarcal de la Selva (Blanes)              |
| 00723 | Hospital de Campdevànol                             |
| 00724 | Hospital de Figueres, Fundació Privada              |
| 00100 | Hospital Universitari de Girona Doctor Josep Trueta |
| 00668 | Clínica Girona, SA                                  |
| 03378 | Clínica Quirúrgica Onyar (Girona)*                  |
| 00770 | Hospital Provincial Santa Caterina (Girona)         |
| 00762 | Hospital Sant Jaume (Olot)                          |

|       |                     |
|-------|---------------------|
| 00739 | Hospital de Palamós |
| 02970 | ICO Girona          |

#### **REGIÓ SANITÀRIA CATALUNYA CENTRAL**

|       |                                      |
|-------|--------------------------------------|
| 00916 | Fundació Sanitària d'Igualada        |
| 00757 | Hospital de Sant Bernabé (Berga)     |
| 00634 | Centre Hospitalari de Manresa        |
| 03621 | Sanatori Sant Josep (Manresa)*       |
| 00751 | Hospital Sant Joan de Déu de Manresa |
| 00837 | Clínica de Vic*                      |
| 00745 | Hospital General de Vic              |

#### **REGIÓ SANITÀRIA BARCELONA**

|       |  |
|-------|--|
| 00833 | Hospital Universitari Sagrat Cor                                   |
| 00659 | Clínica Corachán*  |
| 03516 | Clínica Tres Torres*   |
| 00772 | Fundació per a la Gestió de l'Hospital de la Santa Creu i Sant Pau |
| 00636 | Centre Mèdic Delfos*   |
| 03517 | Clínica Fundació FIATC*  |
| 00746 | Hospital del Mar   |
| 00827 | Clínica Plató, Fundació Privada                                    |
| 00785 | Institut Universitari Dexeus*                                      |
| 00641 | Centre Quirúrgic Sant Jordi*                                       |
| 00718 | Hospital Clínic i Provincial de Barcelona                          |
| 00726 | Hospital Dos de Maig   |
| 00733 | Hospital de l'Esperança  |
| 03518 | Hospital Fremap de Barcelona*                                      |
| 00777 | Fundació Puigvert, IUNA  |
| 03515 | Clínica Sagrada Família*   |
| 00769 | Hospital Sant Rafael   |
| 00607 | Hospital Casa de Maternitat  |
| 03401 | Centre Mèdic Teknon*   |
| 03581 | Centre d'Oftalmologia Barraquer*                                   |
| 00435 | Hospital General Vall d'Hebron                                     |
| 00434 | Hospital de Traumatologia i Rehabilitació Vall d'Hebron            |
| 03520 | Hospital de Barcelona*   |
| 00436 | Hospital Maternoinfantil Vall d'Hebron                             |
| 03519 | Clínica del Remei*   |
| 00765 | Hospital de Sant Joan de Déu (Esplugues de Llobregat)              |
| 00725 | Hospital de l'Hospitalet (l'Hospitalet de Llobregat)               |
| 00148 | Hospital Universitari de Bellvitge (l'Hospitalet de Llobregat)     |
| 01063 | Institut Català d'Oncologia (l'Hospitalet de Llobregat)            |
| 00764 | Hospital de Sant Joan de Déu (Martorell)                           |
| 00742 | Hospital de Sant Boi   |
| 00754 | Hospital Residència Sant Camil (Sant Pere de Ribes)                |

|       |   |
|-------|---|
| 01012 | Hospital Comarcal de l'Alt Penedès (Vilafranca del Penedès) |
| 00146 | Hospital de Viladecans                                      |
| 00753 | Hospital Municipal de Badalona, SA                          |
| 00272 | Hospital Universitari Germans Trias i Pujol (Badalona)      |
| 00759 | Hospital de Sant Jaume (Calella)                            |
| 01425 | Hospital de Mataró  |
| 00734 | Hospital de l'Esperit Sant (Santa Coloma de Gramenet)       |
| 00786 | Institut Guttman  |
| 00750 | Hospital General de Granollers                              |
| 00908 | Fundació Privada Hospital de Mollet                         |
| 00741 | Hospital de Sabadell  |
| 00743 | Hospital de Sant Celoni                                     |
| 03512 | Clínica ASEPEYO (Sant Cugat del Vallès)*                    |
| 01579 | Hospital General de Catalunya (Sant Cugat del Vallès)*      |
| 00729 | Hospital Mútua de Terrassa                                  |
| 00744 | Consorti de Terrassa  |
| 03941 | Hospital Penitenciari de Terrassa                           |

\* Hospitals d'aguts que no pertanyen a la Xarxa hospitalària d'utilització pública (XHUP).

## **ANNEX 4**

*Hospitals monogràfics psiquiàtrics i hospitals generals d'aguts amb llits d'hospitalització psiquiàtrica que notifiquen al registre del CMBD-SMH. Regió sanitària i codi de la unitat proveïdora (segons el Registre d'unitats proveïdores del Servei Català de la Salut).*

### **REGIÓ SANITÀRIA LLEIDA**

|       |   |
|-------|---|
| 01809 | Hospital de Santa Maria (Lleida)*                   |
| 04222 | Centre Assistencial Sant Joan de Déu d'Almacelles** |

### **REGIÓ SANITÀRIA CAMP DE TARRAGONA**

|       |                                 |
|-------|---------------------------------|
| 00792 | Institut Pere Mata, SA (Reus)** |
|-------|---------------------------------|

### **REGIÓ SANITÀRIA TERRES DE L'EBRE**

|       |  |
|-------|--|
| 04409 | Unitat Polivalent Salut Mental Amposta** |
|-------|--|

### **REGIÓ SANITÀRIA GIRONA**

|       |                                |
|-------|--------------------------------|
| 00775 | Parc Hospitalari Martí Julià** |
|-------|--------------------------------|

### **REGIÓ SANITÀRIA CATALUNYA CENTRAL**

|       |   |
|-------|---|
| 01812 | Hospital General de Vic*                |
| 03030 | ALTHAIA. Centre Hospitalari de Manresa* |

### **REGIÓ SANITÀRIA BARCELONA**

|       |  |
|-------|--|
| 00639 | Sagrat Cor, Serveis de Salut Mental (Martorell)**                            |
| 00685 | Comunitat Terapèutica del Maresme (Malgrat de Mar)**                         |
| 00758 | Fundació Sociosanitària de Barcelona**                                       |
| 00776 | Sant Joan de Déu, Serveis de Salut Mental (Sant Boi de Llobregat)**          |
| 00779 | IMAS, Centre Psiquiàtric**   |
| 00794 | Benito Menni, Complex Assistencial en Salut Mental (Sant Boi de Llobregat)** |
| 01787 | Unitat Polivalent Creu dels Molers**   |
| 01813 | Corporació Sanitària Parc Taulí (Hospital de Sabadell)*                      |
| 01828 | Centre de Psicoteràpia de Barcelona**  |
| 01949 | Benito Menni, Complex Assistencial en Salut Mental (Granollers)**            |
| 02859 | Residència Psicoclínica de Nostra Senyora de la Mercè**                      |
| 03241 | Hospital de Mataró*  |
| 03605 | Centres Assistencials Dr. Emili Mira i López**                               |
| 04244 | Mútua de Terrassa*   |
| 04383 | Hospital Sant Rafael*  |

\* Hospitals generals d'aguts.

\*\*Hospitals monogràfics psiquiàtrics.

## **ANNEX 5**

*Centres ambulatoris de salut mental que notifiquen al Registre del CMBD-SMA. Regió sanitària i codi de la unitat proveïdora (segons el Registre d'unitats proveïdores del Servei Català de la Salut).*

### **REGIÓ SANITÀRIA LLEIDA**

00886 CSMA Segrià (Lleida)  
00902 CSMIJ Lleida  
03582 CSMA Tàrrrega (Urgell / la Segarra)  
03584 CSMA Pla d'Urgell  
03585 CSMA Balaguer

### **REGIÓ SANITÀRIA CAMP DE TARRAGONA**

01035 CSMA el Vendrell  
01036 CSMA Valls  
01038 CSMA Tarragona Nord  
01039 CSMA Reus  
01040 CSMA Tarragona Sud  
01041 CSMIJ Tarragona  
01043 CSMIJ Valls  
01044 CSMIJ Reus  
03107 CSMIJ el Vendrell

### **REGIÓ SANITÀRIA TERRES DE L'EBRE**

00977 CSMA Tortosa  
01037 CSMA Móra d'Ebre  
01042 CSMIJ Móra d'Ebre  
03586 CSMA Amposta  
03853 CSMIJ Tortosa  
03855 CSMIJ Amposta

### **REGIÓ SANITÀRIA GIRONA**

00892 CSMA Gironès  
03587 CSMA Alt Empordà  
03588 CSMA Baix Empordà  
03589 CSMA Olot  
03590 CSMA la Selva (Blanes)  
03591 CSMA la Selva - Santa Coloma de Farners  
03592 CSMA Ripollès  
03593 CSMIJ Girona  
03594 CSMIJ la Selva  
03595 CSMIJ Olot

### **REGIÓ SANITÀRIA CATALUNYA CENTRAL**

00879 CSMA Bages  
00883 CSMA Berguedà  
00918 CSMA Anoia  
01812 CSMA Osona

03034 CSMIJ Manresa  
03043 CSMIJ Osona

### **REGIÓ SANITÀRIA ALT PIRINEU I ARAN**

00859 CSMA la Seu d'Urgell (Sant Hospital)  
03583 CSMA Pallars Jussà

### **REGIÓ SANITÀRIA BARCELONA**

00856 CSMA Badalona 1 - Est  
00857 CSMA Santa Coloma (Martí i Julià)  
00858 CSMA el Prat  
00860 CSMA les Corts  
00861 CSMA Nou Barris Nord  
00863 CSMA Guinardó  
00867 CSMIJ Nou Barris  
00868 CSMA Dreta Eixample  
00870 CSMIJ Gavà  
00872 CSMA Calella  
00873 CSMA Sabadell 1  
00874 CSMA Mataró  
00876 CSMIJ Gràcia (FETB)  
00877 CSMA Poble Sec (Montjuïc)  
00880 CSMA Sant Andreu  
00881 CSMIJ Santa Coloma  
00884 CSMA Gràcia  
00889 CSMIJ Badalona 1 - Est  
00893 CSMA Sant Martí Sud  
00896 CSMA Terrassa 1 (IMSAV)  
00897 CSMA Terrassa 2 (Mútua)  
00898 CSMA Rubí  
00900 CSMA Ciutat Vella  
00925 CSMA Martorell  
00926 CSMA Sant Feliu de Llobregat  
00927 CSMIJ Martorell  
00947 CSMA Sant Boi  
00950 CSMIJ Cornellà  
00955 CSMA Cornellà  
00963 CSMIJ Garraf  
00967 CSMA l'Hospitalet de Llobregat  
00973 CSMIJ Alt Penedès  
01020 CSMA Badalona 2 - Oest  
01075 CSMA el Masnou  
01081 CSMIJ Mataró  
01086 CSMA Gavà  
01119 CSMA Cerdanyola  
01806 CSMIJ l'Hospitalet de Llobregat  
01808 CSMA Granollers  
01889 CSMA Esplugues  
01980 CSMA Garraf  
02011 CSMA Alt Penedès  
03039 CSMA Mollet

03041 CSMIJ Granollers  
 03049 CSMIJ Sabadell  
 03050 CSMIJ Rubí  
 03051 CSMIJ Terrassa - Mútua  
 03065 CSMIJ les Corts / Sarrià  
 03066 CSMA Sarrià-Sant Gervasi  
 03068 CSMA Nou Barris Sud - Fabra i Puig  
 03072 CSMA Horta  
 03076 CSMIJ Sants-Montjuïc  
 03077 CSMA Sants  
 03080 CSMIJ Horta-Guinardó  
 03082 CSMIJ Eixample  
 03236 CSMIJ Calella  
 03249 CSMIJ Badalona 2 - Oest  
 03368 CSMIJ Mollet del Vallès  
 03599 CSMA Sabadell 2  
 04228 CSMA Castelldefels  
 04269 CSMIJ Sant Boi  
 04270 CSMIJ el Prat  
 04426 CSMIJ Castelldefels

CSMA: centre de salut mental d'adults

CSMIJ: centre de salut mental infantil i juvenil

## ANNEX 6

*Recursos socio-sanitaris que notifiquen dades al registre del CMBD-RSS. Regió sanitària i codi de la unitat proveïdora (segons el Registre d'unitats proveïdores del Servei Català de la Salut).*

### REGIÓ SANITÀRIA LLEIDA

Hospital Jaume Nadal Meroles (Lleida)  
 02927 Internament  
 03644 Hospital de dia  
 Hospital de Santa Maria (Lleida)  
 01832 Internament  
 03129 Hospital de dia  
 Centre Socio-sanitari de Balaguer  
 01017 Internament  
 COARASAR-Residència Terra Ferma (Alpicat)  
 01950 Internament  
 Fundació Esclerosi Múltiple-Hospital de Dia (Lleida)  
 03057 Hospital de dia  
 01829 PADES ETODA (serveis clínics) (Lleida)  
 00531 PADES Segarra-Urgell-Noguera  
 00532 PADES Pla d'Urgell-Garrigues  
 00035 PADES Segrià Nord  
 04292 PADES Segrià Sud  
 00001 UFISS Geriatria Hospital Arnau de Vilanova  
 00001 UFISS Cures pal·liatives Hospital Arnau de Vilanova

### REGIÓ SANITÀRIA TARRAGONA

Hospital Universitari Sant Joan de Reus  
 02828 Internament  
 02828 UFISS Geriatria i Cures pal·liatives  
 Pius Hospital de Valls  
 01033 Internament  
 01033 UFISS Mixta  
 02913 Hospital de dia  
 02911 PADES  
 Policlínica Comarcal el Vendrell  
 00829 Internament  
 02918 Hospital de dia  
 Centre Socio-sanitari Francolí (Hospital Mare de Déu de la Salut, Tarragona)  
 00752 Internament  
 00752 UFISS Geriatria  
 00752 UFISS Cures pal·liatives  
 02916 Hospital de dia  
 01927 PADES Tarragonès  
 01931 PADES Tarragona  
 Centre Socio-sanitari Ciutat de Reus  
 01288 Internament  
 02922 Hospital de dia  
 01487 PADES Reus I  
 04218 PADES Reus II

Residència Llevant (Centre Sociosanitari la Mercè, Tarragona)  
 01287 Internament  
 03639 Hospital de dia  
 03514 PADES

Residència Monterols (Reus)  
 01951 Internament  
 02914 Hospital de dia

Residència Vila-seca  
 03956 Internament

Fundació Esclerosi Múltiple  
 04000 Hospital de dia

## REGIÓ SANITÀRIA TERRES DE L'EBRE

Hospital Comarcal Móra d'Ebre  
 01034 Internament  
 03640 Hospital de dia  
 02919 PADES Móra d'Ebre

Hospital de la Santa Creu (Tortosa)  
 02928 Internament  
 02928 UFISS Mixta  
 03661 Hospital de dia  
 00730 PADES Tortosa  
 03001 PADES Terra Alta

## REGIÓ SANITÀRIA GIRONA

Parc Hospitalari Martí i Julià (Santa Caterina)  
 02929 Internament  
 02929 UFISS Cures pal·liatives  
 03676 Hospital de dia  
 03004 PADES Selva Interior

Hospital de Campdevàrol  
 02932 Internament  
 03670 Hospital de dia  
 03526 PADES Hospital de Campdevàrol

Hospital Comarcal de la Selva (Blanes)  
 00760 Internament  
 03525 PADES Selva Marítima

Hospital de Sant Jaume (Olot)  
 02930 Internament  
 02930 UFISS Geriatria  
 03674 Hospital de dia  
 03005 PADES Olot

Clínica Salus Infirmorum (Banyoles)  
 02933 Internament  
 03667 Hospital de dia

Hospital Municipal de Lloret  
 00735 Internament  
 03683 Hospital de dia

Hospital de Palamós  
 02931 Internament  
 02931 UFISS Geriatria  
 03681 Hospital de dia  
 03003 PADES

Centre Geriàtric Maria Gay (Girona)  
 01065 Internament  
 03680 Hospital de dia

Centre Sociosanitari Mutuam (Girona)  
 20861 Internament  
 03677 Hospital de dia

Centre Sociosanitari Bernat Jaume (Figueres)  
 03521 Internament  
 03521 UFISS Geriatria  
 03673 Hospital de dia  
 03006 PADES Figueres

Fundació Esclerosi Múltiple  
 04001 Hospital de dia

Hospital Josep Trueta (Girona)  
 00100 UFISS Geriatria  
 03031 PADES Girona-Gironès-Pla de l'Estany

Residència Puig d'en Roca  
 00847 Internament

## REGIÓ SANITÀRIA CATALUNYA CENTRAL

Fundació Sanitària d'Igualada  
 02940 Internament  
 02940 UFISS Mixta  
 06505 PADES Igualada

ALTHAIA Centre Hospitalari de Manresa (Clínica Sant Josep)  
 00679 Internament

Fundació Sociosanitària de Manresa  
 03672 Internament  
 03672 UFISS Geriatria  
 00755 Hospital de dia  
 04378 PADES Hospital de Sant Andreu

Hospital de Sant Bernabé (Berga)  
 02947 Internament  
 02947 UFISS Mixta  
 04220 Hospital de dia  
 03014 PADES Berga

Hospital de Sant Jaume (Manlleu)  
 00761 Internament  
 00761 UFISS Mixta  
 03664 Hospital de dia  
 03016 PADES Manlleu

Hospital de la Santa Creu (Vic)  
 00731 Internament  
 00731 UFISS Geriatria i Cures pal·liatives  
 03663 Hospital de dia  
 03015 PADES Vic

Casal d'Assistència Benèfica de Puig-reig  
 00842 Internament

Hospital Comarcal del Solsonès  
00721 Internament  
03662 Hospital de dia  
03019 PADES Solsonès

Residència Mont-Martí (Puig-reig)  
01934 Internament

Clínica Sant Josep d'Igualada  
00680 Internament  
03627 Hospital de dia  
00414 PADES Manresa (CAP Bages)  
04172 PADES Anoia

Consorti Sociosanitari d'Igualada  
04429 Hospital de dia Sant Jordi

## REGIÓ SANITÀRIA ALT PIRINEU I ARAN

Hospital de Puigcerdà  
02951 Internament  
03654 Hospital de dia  
01717 PADES Puigcerdà

Fundació Sant Hospital (la Seu d'Urgell)  
01831 Internament  
02909 Hospital de dia  
04293 PADES Alt Urgell

Hospital Comarcal del Pallars (Trepç)  
01830 Internament  
04294 PADES Pallars

## REGIÓ SANITÀRIA BARCELONA

Centre Sociosanitari Ricard Fortuny (Vilafranca del Penedès)  
03454 Internament  
03453 Hospital de dia

Hospital Comarcal de l'Alt Penedès (Vilafranca del Penedès)  
02939 Internament  
02939 UFISS Mixta

Centre Sociosanitari Garbí (Castelldefels)  
00843 Internament  
03657 Hospital de dia  
03008 PADES

Hospital de Sant Boi (Sant Boi de Llobregat)  
02937 UFISS Mixta

Residència Prytanis (Sant Boi de Llobregat)  
00846 Internament

03658 Hospital de dia

Clínica Nostra Senyora de Guadalupe (Esplugues de Llobregat)  
00669 Internament  
03649 Hospital de dia

Hospital Comarcal Sant Antoni Abat (Vilanova i la Geltrú)  
03011 Internament  
03011 UFISS Geriatria  
03628 Hospital de dia  
03009 PADES Vilanova

Hospital Residència Sant Camil (Sant Pere de Ribes)

02938 Internament  
02938 UFISS Cures pal·liatives

Centre Mèdic Molins (Molins de Rei)  
00635 Internament  
03648 Hospital de dia

Benito Menni, Complex Assistencial en Salut Mental (Sant Boi de Llobregat)  
00946 Internament  
03653 Hospital de dia

Hospital de Dia Pins d'Or (Sant Feliu de Llobregat)  
03656 Hospital de dia

Sagrat Cor, Serveis de Salut Mental (Martorell)  
00924 Internament  
03651 Hospital de dia  
03010 PADES Martorell

Sant Joan de Déu, Serveis de Salut Mental (Sant Boi de Llobregat)  
01978 Internament  
04652 PADES Castelldefels-Gavà-Viladecans

Hospital Sociosanitari de l'Hospitalet de Llobregat  
01797 Internament  
01797 UFISS Geriatria  
01797 UFISS Cures pal·liatives  
03626 Hospital de dia  
03487 PADES l'Hospitalet de Llobregat

Hospital Dos de Maig  
02998 PADES Hospital Dos de Maig  
00726 UFISS Geriatria

Prytanis Hospitalet, SL  
01888 Internament  
03660 Hospital de dia

Hospital de Bellvitge  
00148 UFISS Geriatria  
00236 PADES l'Hospitalet de

Llobregat  
00235 PADES Cornellà  
01269 PADES el Prat  
04653 PADES Sant Boi de Llobregat  
00238 PADES Vilafranca (CAP Alt Penedès)  
00237 PADES Sant Feliu de Llobregat

Hospital de Sant Jaume (Calella)  
01026 Internament  
01026 UFISS Geriatria  
01026 UFISS Cures pal·liatives  
03694 Hospital de dia  
01076 PADES Calella

Centre Geriàtric del Maresme (Mataró)  
00631 Internament

Casal de Curació (Vilassar de Mar)  
00608 Internament  
03689 Hospital de dia

|   |  |                             |
|---|--|-----------------------------|
| Centre Sociosanitari el Carme (Badalona)                              | 00766  | UFISS Geriatria             |
| 01008 Internament   | 00766  | UFISS Cures pal·liatives    |
| 01008 UFISS Geriatria   | 03665  | Hospital de dia             |
| 01008 UFISS Cures pal·liatives  | 03017  | PADES Sant Llätzer          |
| 03691 Hospital de dia   | Hospital Mútua de Terrassa                                 |                             |
| 03002 PADES Badalona-El Carme   | 00729  | UFISS Geriatria             |
| Residència Can Torras (Alella)  | 03018  | PADES Terrassa              |
| 00840 Internament   | 04649  | PADES Sant Cugat del Vallès |
| 03692 Hospital de dia   | Hospital General de Granollers                             |                             |
| Residència l'Estada (Sant Andreu de Llavaneres)                       | 02948  | Internament                 |
| 00844 Internament   | 02948  | UFISS Geriatria             |
| Centre Assistencial Dr. Emili Mira (Santa Coloma de Gramenet)         | 02948  | UFISS Cures pal·liatives    |
| 02936 Internament   | 03652  | Hospital de dia             |
| 03690 Hospital de dia   | Residència l'Ametlla. Fundació Vallparadís                 |                             |
| Centre Sociosanitari Antic Hospital de Sant Jaume (Mataró)            | 00841  | Internament                 |
| 00839 Internament   | Residència Santa Susanna (Caldes de Montbui)               |                             |
| 00839 UFISS Geriatria   | 00848  | Internament                 |
| 00839 UFISS Cures pal·liatives  | 03666  | Hospital de dia             |
| 03693 Hospital de dia   | 03020  | PADES Caldes de Montbui     |
| 01082 PADES Maresme Sud   | Hospital de Mollet (Mollet del Vallès)                     |                             |
| Centre Sociosanitari Hospital Esperit Sant (Santa Coloma de Gramenet) | 02949  | Internament                 |
| 03384 Internament   | 02949  | UFISS Mixta                 |
| 03384 UFISS Geriatria   | 00413  | PADES Granollers            |
| 03384 UFISS Cures pal·liatives  | 00415  | PADES Mollet                |
| 00320 PADES Badalona-Sant Adrià (CAP Sardana)                         | Centre Fòrum   |                             |
| 00321 PADES Mataró  | 00632  | Internament                 |
| 00322 PADES Santa Coloma (CAP Santa Coloma)                           | 03669  | Hospital de dia             |
| Serveis Clínics   | 02999  | PADES Sant Martí Sud        |
| 00855 Internament   | Fundació Sanitària de Barcelona - Hospital de Sant Gervasi |                             |
| 03246 PADES ETODA Barcelonès Nord                                     | 02952  | Internament                 |
| 03647 PADES ETODA l'Hospitalet de Llobregat                           | 00674  | Internament                 |
| 03678 PADES ETODA Barcelona 1   | 00747  | Internament                 |
| 03679 PADES ETODA Barcelona 2   | Cínica Secretari Coloma                                    |                             |
| 04399 PADES ETODA l'Hospitalet de Llobregat 2                         | 04402  | Internament                 |
| Albada Centre Sociosanitari   | Clnica Barceloneta   |                             |
| 02934 Internament   | 00655  | Internament                 |
| 02934 UFISS Geriatria   | 03645  | Hospital de dia             |
| 02934 UFISS Cures pal·liatives  | 03844  | PADES Ciutat Vella          |
| 03650 Hospital de dia   | Centre Sociosanitari Bonanova                              |                             |
| 03012 PADES Sabadell 1  | 04628  | Internament                 |
| 03698 PADES Sabadell 2  | Clnica Figarola  |                             |
| 04219 PADES Sardanyola-Ripollet-Montcada                              | 00667  | Internament                 |
| Centre Vallparadís. Serveis Residencials i Assistencials (Terrassa)   | Clnica Provença  |                             |
| 01716 Internament   | 00676  | Internament                 |
| 03668 Hospital de dia   | Hospital Evangèlic   |                             |
| Hospital de Sant Llätzer (Terrassa)                                   | 00749  | Internament                 |
| 00766 Internament   | 03659  | Hospital de dia             |
|   | Clnica Carmelitana   |                             |
|   | 00657  | Internament                 |
|   | Clnica Solàrium  |                             |
|   | 00682  | Internament                 |
|   | Residència Psicoclínica de Nostra Senyora de la Mercè      |                             |
|   | 00672  | Internament                 |
|   | 03646  | Hospital de dia             |
|   | 01782  | PADES Horta- Guinardó       |

|   |                       |   |
|---|-----------------------|---|
| Centre Sociosanitari Palau                  | 00507                 | PADES Nou Barris  |
| 00832 Internament                           | 00146                 | UFISS Geriatria Hospital Sant Llorenç de Viladecans                       |
| 04012 Hospital de dia                       |                       |   |
| MUTUAM Clínica Seguí                        | 00272                 | UFISS Geriatria Hospital  |
| 00809 Internament                           |                       |   |
| 03675 Hospital de dia                       | Germans Trias i Pujol |   |
| 02993 PADES Eixample Dret                   | 00435                 | UFISS Geriatria i Cures pal·liatives Hospital Vall d'Hebron               |
| 02994 PADES Gràcia                          |                       |   |
| 02995 PADES Sant Martí Nord                 | 00764                 | UFISS Geriatria Hospital Sant Joan de Déu de Martorell                    |
| 02996 PADES Sants-Montjuïc                  |                       |   |
| 02997 PADES les Corts                       | 00772                 | UFISS Geriatria i Cures pal·liatives Hospital de la Santa Creu i Sant Pau |
| 03058 PADES Eixample Esquerre               |                       |   |
| Fundació Conviure-Centre Eixample           |                       |   |
| 03682 Internament                           | 01063                 | UFISS Cures pal·liatives ICO Hospital Duran i Reynals                     |
| 01002 Hospital de dia                       |                       |   |
| 02925 PADES Centre Eixample                 | 03536                 | UFISS Cures pal·liatives ICO Barcelonès Nord i Maresme                    |
| Alberg Sant Joan de Déu                     |                       |   |
| 00539 Internament                           |                       |   |
| Fundació Esclerosi Múltiple Barcelona       |                       |   |
| 02926 Hospital de dia                       |                       |   |
| Hospital Clínic i Provincial de Barcelona   |                       |   |
| 03537 UFISS Cures pal·liatives              |                       |   |
| 00718 UFISS Geriatria                       |                       |   |
| 03655 Hospital de dia                       |                       |   |
| Parc Sanitari Pere Virgili                  |                       |   |
| 02953 Internament                           |                       |   |
| 04011 Hospital de dia                       |                       |   |
| 02044 PADES PSPV SUD (Sarrià- Sant Gervasi) |                       |   |
| 02045 PADES PSPV NORD (Vallcarca-El Carmel) |                       |   |
| Clínica Residencial Geriàtrica              |                       |   |
| 00660 Internament                           |                       |   |
| 01781 PADES Sant Andreu                     |                       |   |
| Fundació ACE                                |                       |   |
| 01096 Hospital de dia                       |                       |   |
| Centre Sociosanitari Sant Jordi (Terrassa)  |                       |   |
| 04128 Hospital de dia                       |                       |   |
| 04621 PADES Rubí                            |                       |   |
| Hospital de Sant Celoni                     |                       |   |
| 02950 Internament                           |                       |   |
| 02950 UFISS Mixta                           |                       |   |
| Residència Verge del Puig                   |                       |   |
| 00849 Internament                           |                       |   |
| 03671 Hospital de dia                       |                       |   |
| Residència Regina-SAR                       |                       |   |
| 04415 Internament                           |                       |   |
| Residència SAR la Salut                     |                       |   |
| 04403 Internament                           |                       |   |
| Euroresidències les Corts                   |                       |   |
| 04654 Internament                           |                       |   |
| Centre Sociosanitari Sant Jordi Cornellà    |                       |   |
| 04174 Internament                           |                       |   |
| 04173 Hospital de dia                       |                       |   |
| Centre Sociosanitari Esplugues              |                       |   |
| 04400 Internament                           |                       |   |
| 04401 Hospital de dia                       |                       |   |
| 03000 PADES Institut Guttman                |                       |   |



