



# Memòria de la Regió Sanitària **Alt Pirineu i Aran** 2008

# Índex

	Pàg.
<b>Índex</b>	<b>2</b>
<b>Presentació</b>	<b>3</b>
<b>1. La Regió Sanitària</b>	<b>5</b>
1.1. Territori i població	6
1.2. Sectors i àrees bàsiques de Salut	9
1.3. Governos territorials de Salut	10
<b>2. Línies estratègiques d'actuació</b>	<b>12</b>
2.1. Projectes estratègics	13
2.2. Atenció al ciutadà	24
<b>3. Atenció primària</b>	<b>27</b>
3.1. Recursos	28
3.2. Activitat	30
<b>4. Atenció hospitalària</b>	<b>32</b>
4.1. Recursos	33
4.2. Activitat	35
<b>5. Atenció sociosanitària</b>	<b>38</b>
5.1. Recursos	39
5.2. Activitat	40
<b>6. Atenció en salut mental</b>	<b>41</b>
6.1. Recursos	42
6.2. Activitat	43
<b>7. Altres línies d'atenció</b>	<b>44</b>
7.1. Transport sanitari	45
<b>8. Atenció farmacèutica i prestacions complementàries</b>	<b>47</b>
8.1. Recursos farmacèutics	48
8.2. Prestació farmacèutica	50
8.3. Prestacions complementàries	54
<b>9. Execució del pressupost</b>	<b>56</b>
9.1. Execució pressupost	57
9.2. Inversions en infraestructures sanitàries	59
<b>Índex de taules, figures i gràfics</b>	<b>60</b>
<b>Llistat de sigles</b>	<b>62</b>
<b>Adreces</b>	<b>64</b>

## Presentació

La Memòria d'activitat de la Regió Sanitària Alt Pirineu i Aran, corresponent a l'exercici 2008, és la quarta que es presenta, arrel de l'entrada en vigor del Decret 105/2005, de 31 de maig, com a resposta al reconeixement de les característiques i peculiaritat de les comarques del Pirineu, sens perjudici de les transferències en sanitat de l'Aran.

Per la seva banda, el Decret 38/2006, de 14 de març, de creació dels governs territorials de salut (GTS), delimita el marc legal necessari d'un nou model organitzatiu de la sanitat catalana, amb la creació dels GTS de la Cerdanya, Alt Urgell, Pallars Jussà-Pallars Sobirà, Alta Ribagorça i l'Aran, per tal que els ajuntaments i consells comarcals del territori puguin treballar conjuntament amb el Departament de Salut en la planificació, ordenació, avaluació i coordinació dels centres, serveis i establiments sanitaris.

La Memòria exposa les característiques territorials i de població de l'àmbit pirinenc, el desenvolupament dels GTS, un resum dels principals projectes estratègics en els quals s'ha treballat, i un recull dels recursos i activitat de les diverses línies assistencials.

En l'apartat de projectes estratègics, destaca la implantació al territori de la Recepta electrònica, que ha de substituir progressivament la recepta en paper, i que ha de permetre que el pacient conegui el seu pla terapèutic, reduir els errors de medicació i el nombre de visites als centres per renovació de receptes.

Per altra banda, tenim l'elaboració del primer Pla de Salut de la Regió Sanitària, amb un estat de salut de la Regió, a partir de l'Enquesta de Salut del 2006, la primera amb dades desglossades de l'Alt Pirineu, així com una proposta de les estratègies i intervencions, per a l'assoliment dels objectius de salut per a l'any 2010.

Esmentar també la continuïtat del programa salut i escola, la implantació del pla d'activitat física, esport i salut, la creació del portal de Regió dins la plataforma e-Catalunya, i el conveni amb l'Associació de Laringectomitzats.

En el que es refereix a inversions, destaca l'Hospital de la Cerdanya, amb l'acord de Govern d'aprovació del pressupost, la finalització de l'ampliació del CAP de Sort i el nou CAP de Tremp, la nova àrea quirúrgica de la Fundació Sant Hospital, així com la propera posada en marxa del nou CAP de Pobla.

La resta de la Memòria ens ofereix els recursos i activitats desglossats en les diferents línies assistencials, primària, hospitalària, sociosanitària, salut mental, transport sanitari i farmàcia. Aquests apartats, acompanyats d'un estat d'execució del pressupost i un quadre d'inversions en infraestructures sanitàries, ens donen una visió global del nombre de recursos que es destinen i es vol continuar destinant a la salut dels residents de l'Alt Pirineu.

**GTS**

**Recept@ electrònica**

**Pla de Salut**

**PAFES**

**Hospital de la Cerdanya**

## Presentació

---

Agrair un any més, el treball de tots els professionals del món sanitari, assistencial o de gestió, que fan possible a diari que l'atenció sanitària arribi de la millor manera possible al ciutadà.

Victorià Peralta i Biosca  
Gerent de la Regió Sanitària Alt Pirineu i Aran

# 1

---

# La Regió Sanitària

**1.1 Territori i població**

**1.2 Sectors i àrees bàsiques de Salut**

**1.3 Governamentals territorials de Salut**

## Territori i població

La Regió Sanitària Alt Pirineu i Aran comprèn els governs territorials de Salut de la Cerdanya, l'Alt Urgell, el Pallars Jussà – Pallars Sobirà (en les taules s'especifica amb el nom de Pallars) l'Alta Ribagorça i la Vall d'Aran. La seva població és de 69.528 habitants i té una extensió de 5.775 km<sup>2</sup>, fet que suposa el 0,9% dels habitants i el 18,0% del territori de Catalunya. Els 77 municipis i els 602 nuclis representen el 8,1% i el 15,4% de Catalunya, respectivament (taula 1).

**Taula 1. Dades sociodemogràfiques de la RS Alt Pirineu i Aran**

	Aran	GTS Alta Ribagorça	GTS (*) Pallars	GTS Alt Urgell	GTS Cerdanya	RS	Catalunya	%
Habitants	9.310	3.920	19.012	22.027	15.259	69.528	7.324.047	0,95%
Superfície (Km <sup>2</sup> )	633,6	426,9	2.721	1605,3	388,8	5.775,6	32.106	18,00%
Densitat població (hab./Km <sup>2</sup> )	14,7	9,2	7,0	13,7	39,2	12,0	228,1	-
Municipis	9	3	29	21	15	77	946	8,14%
Fins a 500 habitants	5	0	23	15	11	51	-	-
Més de 5.000 habitants	1	0	1	1	1	4	-	-
Nuclis de població	45	37	281	155	84	602	3.898	15,44%
TB de creixement total	34,23	39,54	26,26	17,14	32,92	27	20,68	-
TB de creixement natural	7,83	-0,49	-1,62	-4,52	4,86	0,29	3,4	-
TB de creixement migratori	26,4	40,03	27,88	21,66	28,06	26,71	17,28	-

(\*) GTS Pallars Jussà-Pallars Sobirà

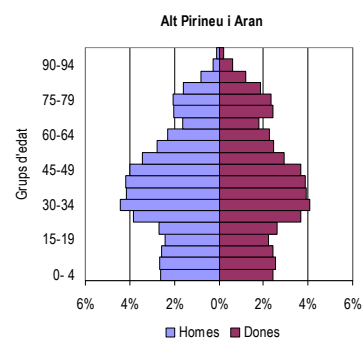
TB - Taxa bruta de creixement per mil habitants

Font: RCA 31.12.2007, Munitat 2008 i Idescat 2008

L'estructura per grans grups d'edat (taula 2) ens mostra com la població de més de 64 anys representa a la Regió el 18,9% (el 19,8% l'any 2007) dels efectius poblacionals, enfront del 16,6% de Catalunya. No obstant, per GTS, les diferències són significatives, mentre al Pallars la població de més de 64 anys representa el 24,2%, a la Val d'Aran suposa el 11,3%.

La taula 3 ens mostra l'evolució de la població del Registre Central d'Assegurats en el tall de població a 31 de desembre de 2008. En una comparativa amb el tall de població a 31 de desembre de 2007 (taula 2), s'experimenta un creixement global de Regió del 0,77% (3,73% el 2007 respecte el 2006).

**Gràfic 1. Piràmide d'edat de la Regió**



Font: RCA 31.12.2007

**Taula 2. Estructura per grans grups d'edat RCA 2008**

<b>GTS</b>	<b>ABS</b>	<b>0-14</b>	<b>15-64</b>	<b>65 i +</b>	<b>Total</b>	<b>0-14</b>	<b>15-64</b>	<b>65 i +</b>	<b>Total</b>
<b>Aran</b>		<b>1.489</b>	<b>6.770</b>	<b>1.051</b>	<b>9.310</b>	<b>16,0</b>	<b>72,7</b>	<b>11,3</b>	<b>100,0</b>
Aran		1.489	6.770	1.051	9.310	16,0	72,7	11,3	100,0
<b>Alta Ribagorça</b>		<b>531</b>	<b>2.682</b>	<b>707</b>	<b>3.920</b>	<b>13,5</b>	<b>68,4</b>	<b>18,0</b>	<b>100,0</b>
Alta Ribagorça		531	2.682	707	3.920	13,5	68,4	18,0	100,0
<b>Pallars</b>		<b>2.578</b>	<b>11.828</b>	<b>4.606</b>	<b>19.012</b>	<b>13,6</b>	<b>62,2</b>	<b>24,2</b>	<b>100,0</b>
Tremp		1.195	5.114	2.182	8.491	14,1	60,2	25,7	100,0
La Pobla de Segur		456	2.645	1.242	4.343	10,5	60,9	28,6	100,0
Pallars Sobirà		927	4.069	1.182	6.178	15,0	65,9	19,1	100,0
<b>Alt Urgell</b>		<b>3.270</b>	<b>14.249</b>	<b>4.508</b>	<b>22.027</b>	<b>14,8</b>	<b>64,7</b>	<b>20,5</b>	<b>100,0</b>
Alt Urgell Sud		478	2.752	1.186	4.416	10,8	62,3	26,9	100,0
La Seu d'Urgell		2.792	11.497	3.322	17.611	15,9	65,3	18,9	100,0
<b>Cerdanya</b>		<b>2.690</b>	<b>10.302</b>	<b>2.267</b>	<b>15.259</b>	<b>17,6</b>	<b>67,5</b>	<b>14,9</b>	<b>100,0</b>
La Cerdanya		2.690	10.302	2.267	15.259	17,6	67,5	14,9	100,0
<b>Regió Sanitària</b>		<b>10.558</b>	<b>45.831</b>	<b>13.139</b>	<b>69.528</b>	<b>15,2</b>	<b>65,9</b>	<b>18,9</b>	<b>100,0</b>
<b>Catalunya</b>		<b>1.127.619</b>	<b>4.977.885</b>	<b>1.218.543</b>	<b>7.324.047</b>	<b>15,4</b>	<b>68,0</b>	<b>16,6</b>	<b>100,0</b>

Font: RCA 31.12.2007

**Taula 3. Estructura per grans grups d'edat RCA 2009**

<b>GTS</b>	<b>ABS</b>	<b>0-14</b>	<b>15-64</b>	<b>65 i +</b>	<b>Total</b>	<b>0-14</b>	<b>15-64</b>	<b>65 i +</b>	<b>Total</b>
<b>Aran</b>		<b>1.497</b>	<b>6.903</b>	<b>1.095</b>	<b>9.495</b>	<b>15,8</b>	<b>72,7</b>	<b>11,5</b>	<b>100,0</b>
Aran		1.497	6.903	1.095	9.495	15,8	72,7	11,5	100,0
<b>Alta Ribagorça</b>		<b>542</b>	<b>2.728</b>	<b>716</b>	<b>3.986</b>	<b>13,6</b>	<b>68,4</b>	<b>18,0</b>	<b>100,0</b>
Alta Ribagorça		542	2.728	716	3.986	13,6	68,4	18,0	100,0
<b>Pallars</b>		<b>2.690</b>	<b>12.221</b>	<b>4.567</b>	<b>19.478</b>	<b>13,8</b>	<b>62,7</b>	<b>23,4</b>	<b>100,0</b>
Tremp		1.233	5.296	2.167	8.696	14,2	60,9	24,9	100,0
La Pobla de Segur		491	2.733	1.250	4.474	11,0	61,1	27,9	100,0
Pallars Sobirà		966	4.192	1.150	6.308	15,3	66,5	18,2	100,0
<b>Alt Urgell</b>		<b>3.204</b>	<b>14.187</b>	<b>4.423</b>	<b>21.814</b>	<b>14,7</b>	<b>65,0</b>	<b>20,3</b>	<b>100,0</b>
Alt Urgell Sud		478	2.734	1.180	4.392	10,9	62,2	26,9	100,0
La Seu d'Urgell		2.726	11.453	3.243	17.422	15,6	65,7	18,6	100,0
<b>Cerdanya</b>		<b>2.668</b>	<b>10.342</b>	<b>2.279</b>	<b>15.289</b>	<b>17,5</b>	<b>67,6</b>	<b>14,9</b>	<b>100,0</b>
La Cerdanya		2.668	10.342	2.279	15.289	17,5	67,6	14,9	100,0
<b>Regió Sanitària</b>		<b>10.601</b>	<b>46.381</b>	<b>13.080</b>	<b>70.062</b>	<b>15,1</b>	<b>66,2</b>	<b>18,7</b>	<b>100,0</b>
<b>Catalunya</b>		<b>1.185.363</b>	<b>5.179.095</b>	<b>1.247.253</b>	<b>7.611.711</b>	<b>15,6</b>	<b>68,0</b>	<b>16,4</b>	<b>100,0</b>

Font: RCA 31.12.2008

La població de referència, amb la qual elaborem les dades d'aquesta Memòria d'activitat 2008, és la del Registre Central de Persones Assegurades (RCA), regulat pel Decret 29/1995, de 10 de gener (DOGC núm. 2013 de 17-2-1995) i modificat per Ordre SSS/250/2002, d'1 de juliol (DOGC núm. 3678, de 16-7-2002). El tall de població correspon a 31 de desembre de 2007, aprovat pel Consell de Direcció de 30 de gener de 2008.

## Immigració

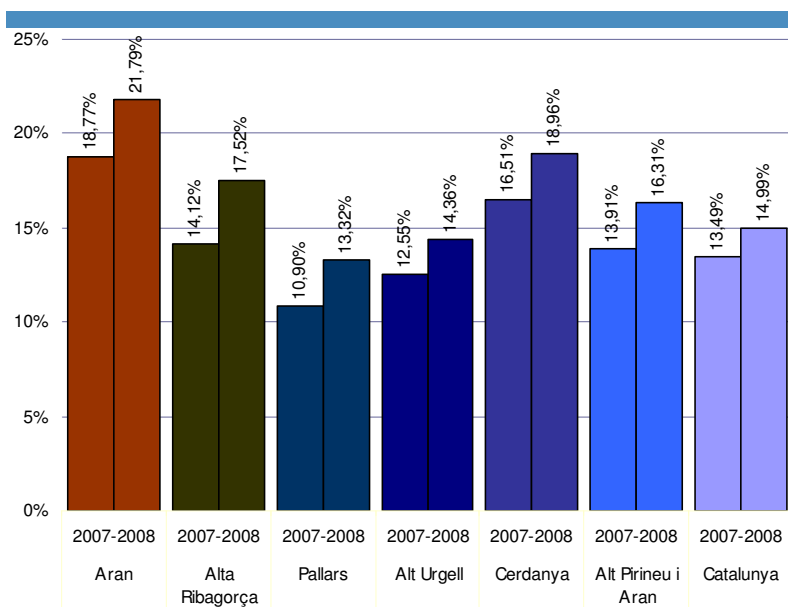
La immigració a la Regió, 16,31%, continua un any més per sobre el percentatge de Catalunya, 14,99%, de Catalunya. L'any 2007 la immigració a la Regió suposava el 13,91% mentre el de Catalunya suposava el 13,49. Per GTS destaca el 21,79% de l'Aran front el 13,32% del Pallars (taula 4 i gràfic 2).

**Taula 4. Immigració per GTS**

	Aran	GTS Alta Ribagorça	GTS Pallars	GTS Alt Urgell	GTS Cerdanya	RS	Catalunya
Espanyola	7.973	3.573	18.342	19.556	14.398	63.842	6.260.288
Resta UE	990	358	1.287	1.666	1.042	5.343	282.043
Resta Europa	49	59	117	277	274	776	49.435
Àfrica	480	137	483	267	237	1.604	278.129
Amèrica del Nord i Central	86	10	113	146	82	437	57.427
Amèrica del Sud	596	186	797	859	1.706	4.144	335.678
Àsia i Oceania	20	9	22	63	27	141	101.078
Estrangers	2.221	759	2.819	3.278	3.368	12.445	1.103.790
<b>Població</b>	<b>10.194</b>	<b>4.332</b>	<b>21.161</b>	<b>22.834</b>	<b>17.766</b>	<b>76.287</b>	<b>7.364.078</b>
<b>% immigració</b>	<b>21,79%</b>	<b>17,52%</b>	<b>13,32%</b>	<b>14,36%</b>	<b>18,96%</b>	<b>16,31%</b>	<b>14,99%</b>

Font: Idescat 2008

**Gràfic 2. Immigració**



Font: Idescat 2007-2008

## Sectors i àrees bàsiques de salut

La Llei 15/1990, de 9 de juliol, d'ordenació sanitària de Catalunya (LOSC) preveu la divisió del territori de Catalunya en sectors i àrees bàsiques de salut (ABS). L'ABS és la unitat territorial elemental on es presta l'atenció primària de salut d'accés directe de la població. Cada ABS compta, com a mínim, amb un centre d'atenció primària (CAP). Cada ABS té un equip d'atenció primària (EAP), format per un conjunt de professionals sanitaris i no sanitaris, que actuen de manera integrada.

La Regió Sanitària Alt Pirineu i Aran s'estructura en sis sectors sanitaris (Aran, Alta Ribagorça, Alt Urgell, Cerdanya, Pallars Jussà i Pallars Sobirà). Cada sector sanitari abasta una o més ABS (taula 5).

**Taula 5. Distribució de la població per sectors i ABS**

GTS	Sector sanitari	Àrea bàsica de salut	Habitants
Aran	Val d'Aran	Aran	9.310
Alta Ribagorça	Alta Ribagorça	Alta Ribagorça	3.920
Pallars	Pallars Jussà	Tremp	8.491
		La Pobla de Segur	4.343
		Pallars Sobirà	6.178
Alt Urgell	Alt Urgell	Alt Urgell Sud	4.416
		La Seu d'Urgell	17.611
Cerdanya	Cerdanya	La Cerdanya	15.259
Total Regió	Total Regió		69.528

Font: RCA 31.12.2007

## Governos territorials de Salut

El Decret 38/2006, de 14 de març, de creació dels governs territorials de salut (GTS), delimita el marc legal necessari d'aquest nou model organitzatiu de la sanitat catalana. La missió dels GTS és ordenar, donar prioritats i coordinar els recursos del sistema de salut en els territoris corresponents, en el marc dels objectius estratègics i la regulació establerts pel Departament de Salut. L'objectiu és millorar la salut de la població. Per assolir aquest objectiu el Departament de Salut, els ajuntaments i consells comarcals treballaran conjuntament en la planificació, ordenació, avaluació i coordinació dels centres, serveis i establiments de protecció de la salut i d'atenció sanitària, sociosanitària i de rehabilitació que desenvolupen la seva activitat, totalment o parcial, dins l'àmbit territorial del sector sanitari.

Les finalitats i activitats pròpies dels GTS s'executaran partint dels principis que informen la Llei d'ordenació sanitària de Catalunya, amb una especial atenció vers al principi de descentralització, als quals s'afegiran els de subsidiaritat i proximitat, territorialització, corresponsabilització, substitució i participació.

**Actuació conjunta del Departament de Salut, els ajuntaments i els consells comarcals**

Els 3 òrgans dels GTS són el Consell Rector, com a màxim òrgan de govern, el Consell de Salut, com a òrgan de participació ciutadana, i la Comissió Coordinadora d'Entitats Proveïdores, com a òrgan de participació de proveïdors.

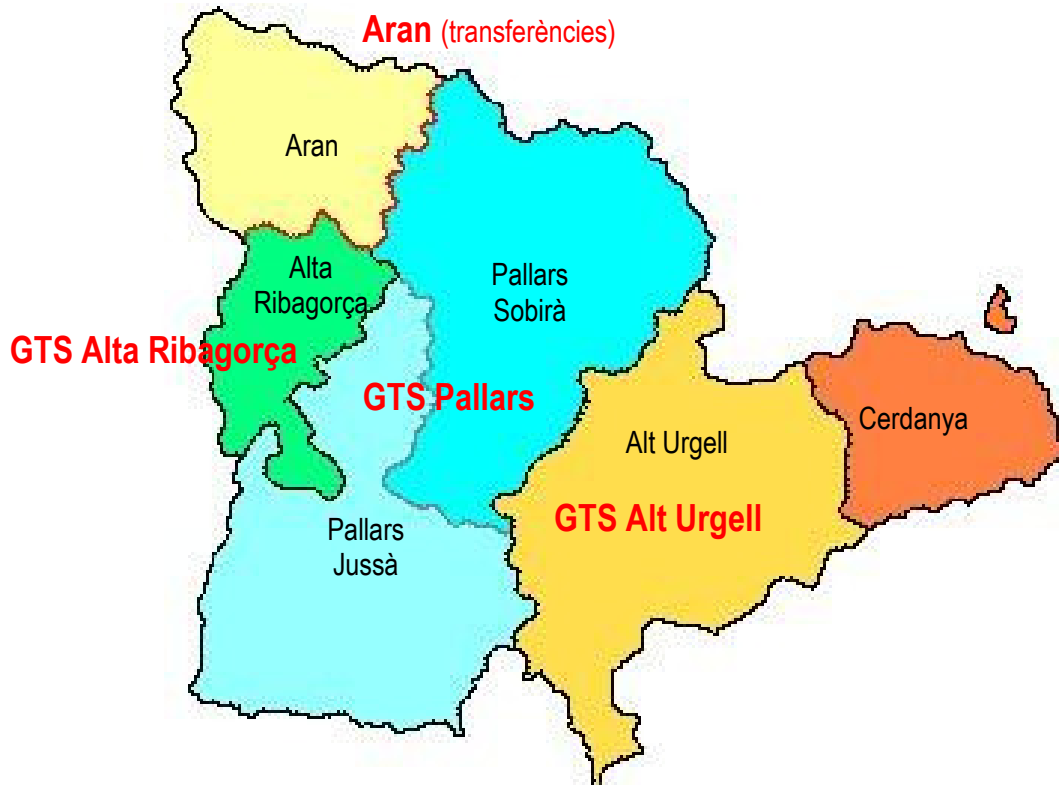
A la Regió Alt Pirineu i Aran es creen quatre governs territorials de Salut, que coincideixen amb els territoris de l'Alta Ribagorça, l'Alt Urgell, la Cerdanya i el Pallars. La Val d'Aran, d'acord amb la seva especificitat territorial, ja compta amb àmplies transferències en matèria de sanitat regulades pel Decret 354/2001, de 18 de desembre. L'Alta Ribagorça no compta amb un hospital com la resta de governs territorials, però donat que el seu centre de referència és a la Val d'Aran i vista la singularitat d'aquest territori amb competències pròpies en sanitat, s'ha cregut convenient que l'Alta Ribagorça tingués un govern territorial propi. L'any 2006 es van signar els 4 pactes de salut com a pas previ a la constitució dels 4 governs territorials de Salut de l'Alt Pirineu i Aran, Cerdanya, Alt Urgell, Pallars Jussà-Pallars Sobirà i Alta Ribagorça.

L'any 2008 s'han constituït formalment els GTS Alt Urgell, Pallars Jussà-Pallars Sobirà i Alta Ribagorça, i durant els primers mesos del 2009 està prevista la constitució del GTS Cerdanya.

**Taula 6. Desplegament GTS**

Govern Territorial de Salut	Alta Ribagorça	Pallars	Alt Urgell	Cerdanya
Pacte de Salut	26-05-2006	25-05-2006	24-05-2006	22-05-2006
Acord de Govern	29-04-2008	26-08-2008	24-10-2006	---
DOGC AG - Estatuts	15-05-2008	05-09-2008	17-11-2006	---
1r Consell Rector - constitució	30-05-2008	19-09-2008	19-03-2008	---

**Figura 1 . Sectors i governs territorials de salut**



# 2

---

# Línies estratègiques d'actuació

- 2.1 Projectes estratègics
- 2.2 Atenció al ciutadà

## Projectes estratègics

### Recept@ electrònica

El segon semestre del 2008 s'ha començat a implantar la Recepta electrònica a la Regió. Es tracta d'un nou sistema que substituirà progressivament la recepta sobre paper i que no comporta cap canvi en les prestacions sanitàries a les quals es té dret. El metge fa la recepta a través d'un programa informàtic i lliura al pacient un Pla de medicació que inclou informació sobre el nom del medicament, la dosi, la freqüència d'administració i la durada del tractament. El pacient presenta el Pla de medicació juntament amb la TSI a l'oficina de farmàcia. Per la seva part les farmàcies poden consultar mitjançant un programa informàtic les receptes electròniques prescrites i donar els medicaments amb tota seguretat i confidencialitat.

El desplegament de la recepta electrònica ha de permetre, entre altres, que el pacient conegui i es corresponsabilitzi del seu pla terapèutic, compartir la història farmacològica del pacient en el continuum assistencial, reduir els errors de medicació, reduir el nombre de visites als centres per renovació de receptes, fer un ús més racional de la medicació, així com integrar el farmacèutic comunitari com agent de salut en el seguiment terapèutic.

La implantació de la recepta electrònica a la Regió, ha estat precedida d'unes sessions de formació, als centres d'atenció primària i als hospitals del territori. Des del juny a l'octubre de 2008, s'han realitzat sessions amb els professionals de les ABS Pallars Sobirà, Pobla de Segur, Alt Urgell Sud, La Seu d'Urgell, Pont de Suert, Aran i Tremp, així com de l'Hospital Val d'Aran, de l'Hospital Comarcal del Pallars i de la Fundació Sant Hospital. Està previst per al primer trimestre del 2009 les sessions de formació als professionals sanitaris de la Cerdanya.



Tarjeta sanitaria

Pla de Medicació



Taula 7. Seguiment recepta electrònica

GTS	ABS	Metges	Oficines de farmàcia	Prescripcions acumulades (*)	Dispensacions acumulades (*)
<b>Aran</b>		--	--	--	--
	Aran	--	--	--	--
<b>Alta Ribagorça</b>		<b>2</b>	<b>3</b>	<b>768</b>	<b>568</b>
	Alta Ribagorça	2	3	768	568
<b>Pallars</b>		<b>12</b>	<b>9</b>	<b>985</b>	<b>521</b>
	Tremp	5	2	283	157
	La Pobla de Segur	2	3	70	32
	Pallars Sobirà	5	4	632	332
<b>Alt Urgell</b>		<b>3</b>	<b>6</b>	<b>250</b>	<b>198</b>
	Alt Urgell Sud	3	2	250	181
	La Seu d'Urgell	0	4	0	17
<b>Cerdanya</b>		--	--	--	--
	La Cerdanya	--	--	--	--
<b>Regió Sanitària</b>		<b>17</b>	<b>18</b>	<b>2.003</b>	<b>1.287</b>

Situació a 07-01-2009

(\*) Acumulat des de la data d'inici de la recepta electrònica

## El Pla de Salut

L'any 2008 s'ha elaborat el Pla de Salut de la Regió Sanitària Alt Pirineu i Aran, a partir de l'Enquesta de Salut 2006, on s'inclouen per primera vegada dades desglossades de l'Alt Pirineu i Aran.

La Llei d'ordenació sanitària de Catalunya estableix que el Pla de salut és l'instrument indicatiu i el marc de referència per a totes les actuacions públiques en l'àmbit de la salut, reconeixent, d'aquesta forma, el caràcter intersectorial de la planificació.

La salut dels ciutadans es converteix en l'eix bàsic del procés i els objectius es centren en la salut de la població (i no, com havia estat tradicional, en l'organització i la productivitat dels serveis).

S'estén la responsabilitat sobre la salut a d'altres àmbits no estrictament sanitaris i als mateixos ciutadans.

El Pla de Salut s'estructura en dos volums:

Un volum 1, que consisteix en un informe de l'estat de salut a la Regió Sanitària Alt Pirineu i Aran. Es tracta de l'anàlisi dels problemes de salut de la població i del funcionament dels serveis gràcies al desenvolupament dels sistemes d'informació i la desagregació territorial d'algunes fonts com l'Enquesta de Salut de Catalunya que aporta la percepció dels ciutadans quant a la seva salut i al funcionament dels serveis sanitaris.

Un volum 2, que inclou les estratègies i intervencions en salut a la Regió Sanitària Alt Pirineu i Aran. Es proposen intervencions, tenint en compte els acords i les recomanacions de les societats científiques i dels experts nacionals i internacionals, per a l'assoliment dels objectius generals de salut i de disminució de risc fixats per a Catalunya per a l'any 2010.

El volum 1, estat de salut, consta de 7 capítols:

### **1.1.La població**

Estructura, evolució i projeccions de la població, dinàmica de la població com fecunditat, envelliment i mortalitat; característiques sociodemogràfiques de la població com immigració, grandària de les llars, nivell d'estudis, distribució per classes socials.

### **1.2.El medi ambient i la salut**

La qualitat de l'aigua, de l'aire, el clima i la seguretat alimentària.

### **1.3.Els condicionants i els estils de vida**

L'activitat física en adults i en nens, l'alimentació, les hores de son, el pes i la talla, els embarassos en adolescents i les IVE, la salut bucodental, l'hàbit tabàquic, el consum d'alcohol i de drogues il·legals, les mesures de seguretat viària, les activitats preventives i la salut laboral.

### **1.4.L'estat de salut i la qualitat de vida**

La percepció de l'estat de salut, la qualitat i l'esperança de vida relacionades amb la salut, els problemes de salut crònics i les lesions accidentals i les violències: lesions d'origen no intencional.

### **1.5.La utilització de serveis i la qualitat**

La cobertura sanitària, la utilització de serveis (visites a professionals sanitaris segons línies de serveis), la prevenció, el consum de medicaments i les dimensions de la qualitat dels serveis (l'accessibilitat i l'eficiència).

### **1.6.La mortalitat**

La mortalitat general i per edat, les causes de defunció per sexe i grup d'edat i la mortalitat per territori.

### **1.7.Els condicionants i els estils de vida**

Els estils de vida i les activitats preventives, l'estat de salut i la utilització dels serveis sanitaris.

Aquest primer volum s'estructura en 7 capítols i 40 àmbits d'anàlisi.

El volum 2, estratègies i intervencions en salut, consta de 5 capítols:

#### **2.1.El compromís intersectorial en la salut**

L'atenció a les persones amb problemes de salut que comporten dependència, l'atenció a la població nouvinguda, les accions contra la violència vers les dones, els infants i la gent gran, les intervencions per a la salut en entorns urbans fràgils, les lesions no intencionades i la salut laboral.

#### **2.2.Les accions comunitàries per a la salut**

El medi ambient, la seguretat alimentària, el consum de tabac, l'activitat física i l'alimentació.

#### **2.3.L'atenció sanitària, sociosanitària i de salut pública orientada a les necessitats de salut**

Els serveis orientats a necessitats (accessibilitat i coordinació de serveis), la salut maternoinfantil i l'atenció a la salut afectiva, sexual i reproductiva, la salut bucodental, les malalties susceptibles de ser previngudes amb vacunacions, les infeccions de transmissió sexual, les infeccions pel VIH i la SIDA, la tuberculosi, el càncer, les malalties de l'aparell circulatori, la diabetis, l'obesitat, les malalties de l'aparell respiratori (protocols MPOC), les malalties reumatològiques i de l'aparell locomotor, les malalties neurològiques cròniques amb discapacitat, el deteriorament cognitiu lleuger i les demències, l'envelliment saludable, la salut mental i les addiccions, la seguretat dels pacients, les infeccions nosocomials, l'ús adequat dels medicaments, els transplantaments i la donació de sang i teixits.

#### **2.4.Els professionals de la salut**

Els professionals i l'atenció a la salut, reptes i oportunitats, així com la participació dels professionals.

#### **2.5.El paper de la ciutadania**

Els governs territorials de salut (GTS), com la descentralització dels sistemes sanitaris català.

En resum, aquest segon volum, s'estructura en 5 capítols, 36 àmbits d'intervenció, 47 intervencions, 130 objectius i 143 indicadors d'avaluació.

## Programa Salut i Escola (PSiE) 2008

El programa Salut i Escola és una actuació conjunta dels Departament de Salut i Educació de la Generalitat. Es tracta d'un servei d'atenció a la salut adreçat als alumnes de tercer i quart de secundària que té com objectiu formar, informar, educar en salut i detectar conductes de risc dels adolescents. El programa consisteix en dos tipus d'accions: les col·lectives (xerrades monogràfiques, treballs de grup, ...) i l'atenció individualitzada i personal mitjançant la Consulta Oberta. Una infermera del centre de salut al qual pertany el centre educatiu atén a aquells alumnes que tinguin qualsevol dubte sobre la seva salut afectiva i sexual, alimentària, mental, i hàbits de salut (consum de tabac, alcohol, drogues, exercici físic, dieta...).

Durant l'any 2008 s'ha incrementat en un 27% la implantació del programa al territori, amb la incorporació de dos equips d'atenció primària del GTS del Pallars i tres centres d'educació secundària, situant la cobertura prop del 90%. (resta pendent la incorporació de l'Aran per assolir el 100%)



**Taula 8. Implantació del Programa Salut i Escola**

GTS	Equip d'Atenció Primària	Número de centres d'educació secundari	Curs implantació Programa
Aran	Aran	1	Pendent
Alta Ribagorça	Alta Ribagorça	1	2005-2006
Pallars	Tremp	2	2007-2008
	La Pobla de Segur	1	2006-2007
	Pallars Sobirà	2	2007-2008
Alt Urgell	Alt Urgell Sud	1	2005-2006
	La Seu d'Urgell	2	2005-2006
Cerdanya	La Cerdanya	2	2005-2006

Font: RS. Unitat de Planificació

La consulta oberta ha atès un total de 126 primeres visites i 81 successives; pel que fa a la freqüentació per cursos, 29 visites de 1r; 53 de 2n; 73 de 3r i 52 de 4t.

Els dos primers motius de consulta entre els alumnes de 1r cicle han estat aspectes de Salut mental (problemes adaptatius, autoestima) i l'afectivitat i sexualitat.

Pel que fa al 2n cicle, els dos primers motius de consulta han estat el Consum de substàncies i l'afectivitat i sexualitat.

Es manté la línia d'altres cursos pel que fa a la major participació de les noies respecte als nois.

**Taula 9. Consulta oberta 2007-2008 del PSiE**

Visites	Sexe		Derivacions	
	Nois	Noies	Pediatra	CSMJ
207	53	154	4	7

Font: RS. Unitat de Planificació

De les 104 activitats grupals, 54 han estat informatives; 3 seminaris i 47 tallers.

Per cursos han estat adreçades: 15 a primer; 33 a segon; 29 a tercer; 16 a quart; 8 a 1er de batxillerat.

**Taula 10. Activitats d'educació per la salut 2007-2008 del PSiE**

Temes	Número
Salut afectivo sexual	37
Altres drogues	14
Salut alimentària	16
Salut mental	-
Tabac	-
Alcohol	3
Maltractaments	5
Altres	29
Total	104

Font: RS. Unitat de Planificació

En quan a formació per a infermeres referents, s'han dut a terme dues sessions al territori.

“L'entrevista clínica a l'adolescent” el 30 de maig de 2008 i “Abordatge de les activitats preventives del tabac en la població adolescent” el 28 de novembre de 2008.

Curs de Formació de formadors per infermeres referens de Salut i Escola de l'IES en “Salut alimentària i trastorns de conducta alimentària” i en “Salut emocional”, als quals han assistit dues infermeres del territori.

Plenari del programa Salut i escola 17 de febrer de 2008, conjunt amb els Serveis Territorials d'Educació de Lleida i la Regió Sanitària Lleida

## Pla d'Activitat Física, Esport i Salut (PAFES)

Aquest programa neix a partir de l'actuació conjunta del Departament de Salut i la Secretaria General de l'Esport, en el marc d'un acord de govern. El dia 28 de maig de 2008 té lloc l'acte de presentació del Pla d'Activitat

Física Esport i Salut (PAFES) a la seu de la Regió Sanitària Alt Pirineu i Aran.

**Objectiu:**

Promoure hàbits de vida saludables mitjançant l'activitat, l'exercici físic i l'alimentació adequada, disminuir el sedentarisme i millorar la qualitat de vida de la població.

El Pla incorpora el consell i la prescripció de l'activitat física i esport en la pràctica habitual dels professionals de l'atenció primària de salut.

**Destinataris:**

Població adulta, sedentària i amb factors de risc cardiovascular, principalment.

**Professionals:**

La selecció de pacients la realitzen els equips d'atenció primària de salut. Aquests equips (metges i infermeres) donaran consell sobre els beneficis de realitzar activitat física de forma regular i prescriuran el tipus d'exercici més adequat, en funció de les condicions físiques i de la patologia a tractar.

**Oferta d'activitats:**

Amb la col·laboració del respectiu Ajuntament, la Secretaria General de l'Esport dissenyen unes rutes als municipis implicats. Aquestes rutes són específiques i tenen diferents nivells de complexitat, de forma que s'adaptin a les necessitats de l'usuari.

Es potencia la utilització dels equipaments esportius municipals per dur a terme activitats que requereixen un seguiment específic per part de professionals de l'esport.

**Implantació a Catalunya:**

El programa va iniciar una primera fase pilot d'implantació durant l'any 2006 amb la incorporació de 21 Àrees Bàsiques de Salut (ABS) a tot Catalunya. Durant l'any 2008 es posa en marxa a 108 ABS de Catalunya i a 4 ABS de l'Alt Pirineu i Aran, amb l'objectiu de consolidar tot el desplegament a finals del 2010.



**Taula 11. Implantació del PAFES a la Regió**

GTS	Equip d'Atenció Primària	Implantació	Instal·lació esportiva
Pallars	Tremp	2008	Pavelló Municipal El Juncar
	La Pobla de Segur	2008	Pavelló Municipal d'Esports
Alt Urgell	Alt Urgell Sud	2008	Pavelló Francesc Betriu
	La Seu d'Urgell	2008	Pavelló Municipal d'Esports

Font: RS. Unitat de Planificació

**Formació dels Professionals:**

El passat 15 d'octubre, a la seu de la regió sanitària, es va dur a terme la primera sessió de formació de formadors, en la qual es van formar 6 referents de les ABS on s'implanta el programa.

El desplegament d'aquesta primera formació, a les 4 ABS seleccionades es va dur a terme durant els mesos de novembre i desembre del 2008, en 3 sessions d'1 hora per ABS.

## Hospital de la Cerdanya

El projecte de l'Hospital de la Cerdanya donarà serveis a les comarques de la Cerdanya (francesa i catalana) i el Capcir (francesa). L'Alta Cerdanya i el Capcir, avui integrats a França, formen part de la Catalunya Nord, nom que modernament designa la part del Principat de Catalunya administrada per l'Estat francès en virtut del Tractat dels Pirineus de 1659.

Amb aquest projecte es vol dotar d'un hospital a la zona de la Cerdanya, per millorar des del punt de vista assistencial, fixar la població, desenvolupar el turisme i reforçar l'economia d'aquest territori. Els objectius assistencials són millorar la salut i l'accés als serveis sanitaris de la Cerdanya i el Capcir, tot trencant les barreres frontereres. Es vol donar resposta a 30.000 habitants de la zona i a puntes de 150.000 habitants, atès que és un espai de forta atracció turística. Es destinarà a l'atenció de pacients aguts de curta estada tenint en compte les prioritats de salut desenvolupades en el marc del Pla de Salut de Catalunya i l'esquema d'organització sanitària de la Cerdanya.

El pressupost global s'estima en 41.796.363, que inclou la construcció de l'hospital, l'equipament, així com el CAP i l'heliport.

Com a parts implicades en aquest projecte tenim:

La Fundació Privada Hospital Transfronterer de la Cerdanya, on participen les Administracions francesa i catalana, com a òrgan de govern i seguiment del projecte fins que en virtut d'un tractat de cooperació transfronterera es constitueixi el Consorci Interadministratiu que gestionarà l'Hospital.

L'Agence Régionale de l'Hospitalisation Languedoc Roussillon (ARH), una de les 26 agències regionals de França, amb personalitat jurídica de dret públic, dotada d'autonomia administrativa i financera, i constituïda sota la forma d'un agrupament d'interès públic entre l'Estat i l'assegurança de malaltia.

El Ministère de la Santé et des Solidarités, l'Ajuntament de Puigcerdà, el Consell Comarcal de la Cerdanya, el Departament de Salut, el Servei Català de la Salut i el Ministerio de Sanidad y Consumo.

La futura Agrupació Europea de Cooperació Territorial (AECT), com a figura jurídica promoguda per la Unió Europea que fomenta la cooperació transfrontera, transnacional i transregional. Figura que ha d'acabar emmarcant tot el projecte.

### Antecedents històrics:

- Any 2005, Pla Funcional i Projecte Arquitectònic
- Any 2006, Es comença a treballar en el projecte assistencial conjuntament amb els francesos (ARH)
- Juliol de 2006, el Parlament Europeu estableix el marc jurídic per l'AECT.
- Juliol de 2007, Reunió a Perpignan. La Consellera Marina Geli i el Ministre Beltran acorden emmarcar tot el projecte en la constitució de l'AECT.
- Octubre 2007, Reunió a Paris entre la Consellera Marina Geli amb la Ministra de Santé Mme. Bachelot, on s'adquireixen compromisos financers per la construcció de l'hospital (França 40% i Catalunya 60%).
- 28 desembre 2007, L'Ajuntament de Puigcerdà fa la cessió dels terrenys per la construcció de l'HC.
- 29 juliol 2008, el Govern de la Generalitat aprova el pressupost i autoritza la construcció de l'HC (31,6 milions d'euros, per l'hospital).
- 29 agost 2008, Presentació del projecte a les autoritats locals de la Cerdanya catalana.
- 2 setembre 2008, Anunci licitació de l'execució de la construcció de l'Hospital de la Cerdanya.
- 11 desembre 2008, El Programa Operatiu de Col·laboració Territorial Espanya-França-Andorra atribueix 18.600.000 euros al projecte Xarxa de Cooperació Sanitària de la Cerdanya.

Acord de Govern  
d'aprovació del  
pressupost de l'HC

## Ampliació CAP Sort, unitat de radiologia, rehabilitació i presència física

L'11 de gener de 2008 la Consellera de Salut va inaugurar les obres d'ampliació del CAP de Sort. La inversió global ha estat de 1.130.276,00 euros. L'ampliació ha consistit en la incorporació de la unitat de radiologia, de rehabilitació i una zona per urgències i personal d'emergències (presència física), per aquest motiu s'ha procedit a obrar la planta primera (512 m2) que estava diàfana des de la inauguració del centre. La gestió de la radiologia i rehabilitació és a càrrec de l'Hospital Comarcal del Pallars.

## Nou CAP de Tremp

El dia 19 de setembre de 2008, es va inaugurar el nou CAP de Tremp a càrrec de la Consellera de salut, coincidint amb l'acte de constitució del GTS Pallars Jussà – Pallars Sobirà.

La inversió global ha estat de 2.691.421 euros. Aquest CAP compta amb 786 m2, distribuïts en l'àrea administrativa, medicina general, pediatria,

atenció continuada, educació sanitària, personal sanitari, emmagatzematge i instal·lacions, amb un total d'onze consultes.

## Noves oficines de l'ICS

El darrer trimestre del 2008 han finalitzat les obres de la seu de la Gerència Territorial Alt Pirineu i Aran de l'Institut Català de la Salut, empresa pública proveïdora de l'atenció primària a les comarques de l'Alt Urgell, Alta Ribagorça, Pallars Sobirà i Pallars Jussà, que ha d'entrar en funcionament a començaments del 2009.

Les noves oficines de la seu territorial de l'ICS estan ubicades a la planta baixa del nou Centre d'Atenció Primària de Tremp. Les anteriors oficines també estaven ubicades als baixos de l'antic CAP.

Les noves instal·lacions que tenen una superfície de 292,67 m<sup>2</sup>, així com 3 places de pàrquing ha tingut un cost de 396.221 euros.

La instal·lació vol oferir una millor qualitat de treball per als 19 professionals que duen a terme la gestió de l'atenció primària a l'Alt Pirineu.

## Nou CAP de la Pobla de Segur

Durant el 2008 s'han anat executant les obres del nou CAP de la Pobla de Segur, iniciades l'any 2007. L'obra té un pressupost global de 3.754.844 euros. Aquest CAP té una superfície de 899 m<sup>2</sup>, distribuïts en 4 plantes. Comptarà amb una àrea administrativa, medicina general, pediatria, atenció continuada, educació sanitària, personal sanitari, emmagatzematge i instal·lacions. També inclourà una sala de rehabilitació, que serà gestionada per l'Hospital del Pallars. Està prevista la finalització de les obres a mitjans del 2009 i que entri en funcionament al tercer trimestre d'aquest mateix any.

## Àrea quirúrgica de la FSH

El dia 19 de març de 2008 la Consellera de Salut va inaugurar la nova àrea quirúrgica de la Fundació Sant Hospital de la Seu d'Urgell. D'aquesta forma l'Hospital passa de dos a tres quiròfans, s'amplia la superfície de 330 m<sup>2</sup> a 670 m<sup>2</sup>, amb equipament d'última generació així com la creació d'un quiròfan per a cirurgia major ambulatoria. L'àrea quirúrgica ha representat una inversió de 2.400.000,00 euros. Amb la posada en funcionament de la nova àrea quirúrgica s'ha iniciat la segona fase de les obres amb la remodelació de radiologia. Quan finalitzi aquesta segona fase, prevista per mitjans del 2009, s'iniciarà la tercera fase amb la remodelació d'admissions i urgències.

## Conveni Laringectomitzats

L'Associació Provincial de Laringectomitzats i Mutilats de la Veu ha signat en data 4 de juny de 2008 ambdós convenis amb l'Hospital Comarcal del Pallars i amb la Fundació Sant Hospital, on aquests centres contracten a l'Associació els serveis assistencials per a la rehabilitació foniàtrica a malalts laringectomitzats i amb deficiències de fonació.

L'Associació de Laringectomitzats és una entitat sense ànim de lucre que presta serveis de rehabilitació foniàtrica a malalts laringectomitzats i amb deficiències de fonació, amb els recursos assistencials corresponents sota la coordinació mèdica d'un especialista en otorrinolaringologia.

Els convenis signats tenen vigència des de l'1 de gener de 2008, amb durada d'un any i es prorrogaran tàcitament, si cap de les dos parts no manifesta el contrari.

El conveni amb l'Hospital Comarcal del Pallars inclou els GTS del Pallars Jussà-Pallars Sobirà i de l'Alta Ribagorça, i el de la Fundació Sant Hospital inclou el GTS de l'Alt Urgell.

## Material de formació en emergències

Per tal de col·laborar en la formació en emergències dels diferents professionals sanitaris del territori, s'ha procedit a l'adquisició de material específic, amb un pressupost global de 24.068 euros. Destaca un simulador de Suport Vital Avançat, així com material pediàtric. Tots els aparells, sota la coordinació del responsable territorial del SEM, restaran a disposició de les diferents entitats assistencials de la Regió. Es preveu, així mateix, la possibilitat que pugui ser utilitzat per d'altres col·lectius que actuen en l'àmbit de les emergències o que per la seva professió poden trobar-se en situacions d'emergència i ser destinataris de formació en emergències.

## e-Catalunya – portal RSAItPA

El projecte e-Catalunya és una iniciativa de la Generalitat de Catalunya per facilitar la comunicació, la participació, el treball col·laboratiu i la difusió de la informació entre la ciutadania. L'objectiu últim és el de contribuir al desenvolupament de la Societat del Coneixement a Catalunya. Es tracta d'una plataforma de xarxes socials (espais de debat, treball col·laboratiu i gestió de coneixement) creades i administrades per membres de col·lectius que necessiten intercanviar coneixements i experiències en xarxa. Cadascuna d'aquestes comunitats interactua en un portal propi, que pot ser d'accés públic o privat (només per a membres registrats) i mitjançant eines de participació com ara blocs, fòrums, contenidors de documents, wikis, calendaris, etc. Els portals compten, a

més, amb utilitats (llista de correu, RSS, alertes automàtiques de novetats, etc.) per facilitar la comunicació entre els membres del grup.

Dins la plataforma e-catalunya, s'ha creat el portal "Regió Sanitària Alt Pirineu i Aran", amb l'objectiu de ser una eina de punt trobada virtual per als professionals sanitaris, i altres col·lectius amb necessitat de cooperar, intercanviar opinions i gestionar coneixements. Aquest portal, en un territori amb difícils comunicacions físiques, vol contribuir en l'apropament virtual dels diferents actors que actuen en el món sanitari pirinenc. El seu objectiu, a curt termini, és ser un mitjà d'informació i comunicació entre els professionals de la salut, per assolir en un futur el rol de portal de participació ciutadana sobre la salut.

El portal Regió Sanitària Alt Pirineu i Aran es configura en tres eixos:

- Programes: correspon a l'entorn professional i tècnic.
- Estratègic: correspon a l'entorn gestor i polític
- Públic: correspon a l'entorn de la ciutadania

Concretament, s'han creat inicialment els següents grups i subgrups:

- Atenció sociosanitària, amb les CIMS Alt Urgell, Cerdanya, i Pallars/Alta Ribagorça.
- Atenció al ciutadà, amb el registre central d'assegurats i el seguiment de llistes d'espera.
- Atenció farmacèutica i prestacions complementàries, amb la guia farmacoterapèutica, la recepta electrònica i els sistema d'informació per a la gestió de prestacions farmacèutiques.
- GTS, amb Alt Urgell, Alta Ribagorça, Cerdanya i Pallars Jussà-Pallars Sobirà.
- SEM Pirineus.

Es tracta dels primers grups i subgrups creats, on a partir del funcionament i experiència d'aquests se'n crearan de nous, o seran substituïts per d'altres, sent en tot moment un portal dinàmic.

## Atenció al ciutadà

### Acreditació d'assegurats

El sistema sanitari català es defineix des del seu compromís de garantir l'assistència sanitària universal. A Catalunya, el CatSalut és l'entitat encarregada de reconèixer el dret a rebre l'assistència a tots els ciutadans i ciutadanes, persones empadronades residents en qualsevol dels municipis de Catalunya, sempre que no estiguin vinculats a un altre estat competent assegurador.

El Registre Central de Persones Assegurades (RCA) és l'instrument informàtic fonamental per al model de relació amb els assegurats i permet emmagatzemar i gestionar la informació per tal d'acreditar i oferir un servei de qualitat als assegurats.

La targeta sanitària individual (TSI) és el document que permet als ciutadans l'accés al centres, als serveis i a les prestacions del sistema sanitari públic.

El tall de població del Registre Central d'Assegurats a 31 de desembre de 2007 és de 69.528 assegurats, mentre que el tall de població a 31 de desembre de 2008 és de 70.062, fet que representa un creixement del 0,77%.

### Reclamacions

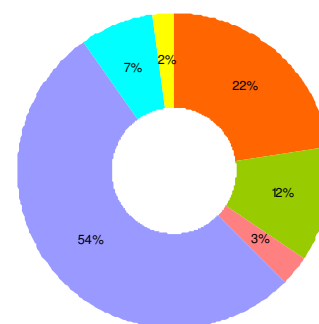
Durant l'any 2008, s'han presentat un total de 270 reclamacions a la Regió Sanitària Alt Pirineu i Aran. Això representa 3,88 reclamacions per cada 1.000 habitants. D'aquestes reclamacions s'han resolt el 100,00% dels casos.

En referència al temps de resposta el 71,48% han rebut resposta abans de 14 dies.

Pel que fa a les línies de serveis origen de les reclamacions, el 51,11% de les queixes provenen de l'atenció hospitalària i el 47,41% de l'atenció primària.

Per motius, el 53,02% és d'organització i tràmits, seguit del 22,42% d'assistencial.

**Gràfic 3. Reclamacions per motius**



- Organització i tràmits
- Assistencial
- Tracte
- Hosteleria, hab. i confort
- Informació
- Documentació

Font: RS. Unitat d'Atenció al Ciutadà

**Taula 12. Reclamacions per temps de resposta**

GTS	Abans de 14 dies		Entre 15 i 30 dies		Entre 31 i 60 dies		Més de 60 dies		Total	
	Núm.	%	Núm.	%	Núm.	%	Núm.	%	Núm.	%
Aran	9	21,43	16	38,10	11	26,19	6	14,29	42	100,00
Alta Ribagorça	1	50,00	0	0,00	1	50,00	0	0,00	2	100,00
Pallars	42	75,00	7	12,50	2	3,57	5	8,93	56	100,00
Alt Urgell	101	81,45	10	8,06	5	4,03	8	6,45	124	100,00
Cerdanya	40	93,02	0	0,00	2	4,65	1	2,33	43	100,00
CatSalut (*)	0	0,00	1	33,33	2	66,67	0	0,00	3	100,00
<b>Regió</b>	<b>193</b>	<b>71,48</b>	<b>34</b>	<b>12,59</b>	<b>23</b>	<b>8,52</b>	<b>20</b>	<b>7,41</b>	<b>270</b>	<b>100,00</b>
Catalunya	35.665	73,75	5.910	12,22	3.612	7,47	3.174	6,56	48.361	100,00

(\*) Reclamacions que no són imputables a cap UP, donat que són competència directa de la Regió, CatSalut o Departament i no es poden assignar a cap GTS  
 Font: RS. Unitat d'Atenció al Ciutadà

**Taula 13. Reclamacions per línia de serveis**

GTS	Atenció primària		Atenció especialitz.		Atenció sociosanit.		Atenció salut mental		Altres		Total	
	N.	%	N.	%	N.	%	N.	%	N.	%	N.	%
Aran	8	19,05	34	80,95	0	0,00	0	0,00	0	0,00	42	100
Alta Ribag.	2	100,00	0	0,00	0	0,00	0	0,00	0	0,00	2	100
Pallars	23	41,07	33	58,93	0	0,00	0	0,00	0	0,00	56	100
Alt Urgell	90	72,58	34	27,42	0	0,00	0	0,00	0	0,00	124	100
Cerdanya	5	11,63	37	86,05	1	2,33	0	0,00	0	0,00	43	100
CatSalut (*)	0	0,00	0	0,00	0	0,00	0	0,00	3	100	3	100
<b>Regió</b>	<b>128</b>	<b>47,41</b>	<b>138</b>	<b>51,11</b>	<b>1</b>	<b>0,37</b>	<b>0</b>	<b>0,00</b>	<b>3</b>	<b>1,11</b>	<b>270</b>	<b>100</b>

(\*) Reclamacions que no són imputables a cap UP, donat que són competència directa de la Regió, CatSalut o Departament i no es poden assignar a cap GTS  
 Font: RS. Unitat d'Atenció al Ciutadà

**Taula 14. Reclamacions per motius**

GTS	Assistencial		Tracte		Informació		Organització i tràmits		Hosteria		Document.		Total	
	N.	%	N.	%	N.	%	N.	%	N.	%	N.	%	N.	%
Aran	18	42,86	14	33,33	1	2,38	3	7,14	3	7,14	3	7,14	42	100,00
Alta Ribag.	1	50,00	0	0,00	0	0,00	1	50,00	0	0,00	0	0,00	2	100,00
Pallars	18	31,03	7	12,07	5	8,62	25	43,10	3	5,17	0	0,00	58	100,00
Alt Urgell	14	10,53	6	4,51	0	0,00	100	75,19	11	8,27	2	1,50	133	100,00
Cerdanya	12	27,91	7	16,28	2	4,65	17	39,53	4	9,30	1	2,33	43	100,00
CatSalut (*)	0	0,00	0	0,00	0	0,00	3	100,00	0	0,00	0	0,00	3	100,00
<b>Regió</b>	<b>63</b>	<b>22,42</b>	<b>34</b>	<b>12,10</b>	<b>8</b>	<b>2,85</b>	<b>149</b>	<b>53,02</b>	<b>21</b>	<b>7,47</b>	<b>6</b>	<b>2,14</b>	<b>281</b>	<b>100,00</b>
Catalunya	10.044	18,61	4.640	8,60	2.086	3,86	32.413	60,05	2.322	4,30	2.469	4,57	53.974	100,00

(\*) Reclamacions que no són imputables a cap UP, donat que són competència directa de la Regió, CatSalut o Departament i no es poden assignar a cap GTS  
 Font: RS. Unitat d'Atenció al Ciutadà

## Llistes d'espera

La demora mitjana dels centres de la Regió Sanitària pel que fa a les llistes d'espera és de 0,93 mesos al 2008 (1,28 mesos al 2007 i 2,37 mesos al 2006). Els procediments amb major temps de resolució són les canals carpianes amb 2 mesos. Tots els procediments es mantenen dins dels temps de garantia fixats pel Departament de Salut.

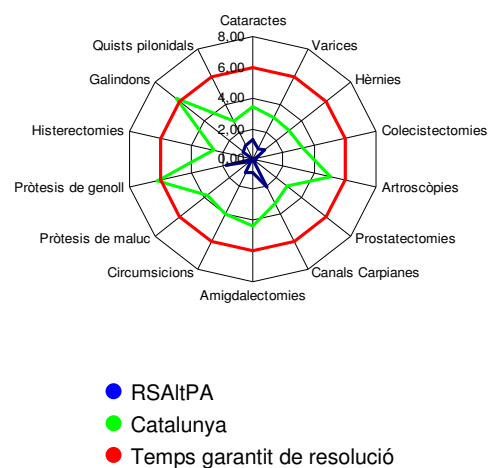
**Taula 15. Pacients en espera i temps de resolució per procediment quirúrgic per GTS**

GTS	Centre	Pacients en espera	Activitat feta	Temps de resolució
Aran / Alta Ribagorça	EVA	53	196	3,24
Pallars	HCP	46	555	0,99
Alt Urgell	FSH	11	570	0,23
Cerdanya	HPP	14	285	0,59
<b>Regió</b>		<b>124</b>	<b>1.606</b>	<b>0,93</b>
Catalunya		50.717	160.120	3,80

Tall desembre 2008

Font: RS. Unitat d'Atenció al Ciutadà

**Gràfic 4. Temps garantit de resolució**



- RSAltPA
- Catalunya
- Temps garantit de resolució

Font: RS. Unitat d'Atenció al Ciutadà

**Taula 16. Pacients en espera i temps de resolució per procediment quirúrgic per Regió**

Procediment quirúrgic	Regió			Catalunya		
	Pacients en espera	Activitat Feta	Temps de resolució	Pacients en espera	Activitat Feta	Temps de resolució
Cataractes	59	556	1,27	15.479	54.142	3,43
Varices	7	110	0,76	2.798	11.060	3,04
Hèrnies	13	164	0,95	3.731	15.066	2,97
Colecistectomies	1	87	0,14	2.703	10.022	3,24
Artroscòpies	4	242	0,20	4.626	11.005	5,04
Prostatactomies	0	11	0,00	1.087	4.695	2,78
Canals Carpianes	17	102	2,00	1.898	7.036	3,24
Amigdalectomies	2	27	0,89	2.220	6.083	4,38
Circumsicions	4	48	1,00	2.149	6.492	3,97
Pròtesis de maluc	1	55	0,22	2.214	7.188	3,70
Pròtesis de genoll	10	68	1,76	4.931	9.584	6,17
Histerectomies	0	45	0,00	963	4.472	2,58
Galindons	4	68	0,71	5.147	9.920	6,23
Quists pilonidals	2	23	1,04	771	3.355	2,76
<b>Total</b>	<b>124</b>	<b>1.606</b>	<b>0,93</b>	<b>50.717</b>	<b>160.120</b>	<b>3,80</b>

Tall desembre 2008

Font: RS. Unitat d'Atenció al Ciutadà

# 3

---

# Atenció primària

**3.1 Recursos**

**3.2 Activitat**

## Recursos

L'atenció primària de salut és el primer nivell d'accés directe del ciutadà a l'assistència sanitària a través dels serveis de les àrees bàsiques de salut. L'ABS és la unitat territorial elemental on es presta l'atenció primària de salut i que constitueix l'eix vertebrador del sistema sanitari en l'àmbit de la qual desenvolupa les seves activitats l'Equip d'Atenció Primària. L'EAP és el conjunt de professionals sanitaris i no sanitaris, amb actuació a l'ABS, que desenvolupa de manera integrada, mitjançant el treball en equip, actuacions relatives a la salut pública i la promoció, la prevenció, la curació i la rehabilitació de la salut individual i col·lectiva de la població de l'Àrea Bàsica.

**Taula 17. Entitats gestores dels equips d'atenció primària**

GTS	Equip d'Atenció Primària	
	Entitat proveïdora	
Aran	Aran	Aran Salut, Servicis Assistencials Integrals
Alta Ribagorça	Alta Ribagorça	Institut Català de la Salut
Pallars	Tremp	Institut Català de la Salut
	La Pobla de Segur	Institut Català de la Salut
	Pallars Sobirà	Institut Català de la Salut
Alt Urgell	Alt Urgell Sud	Institut Català de la Salut
	La Seu d'Urgell	Institut Català de la Salut
Cerdanya	La Cerdanya	Fundació Privada Hospital de Pobres de Puigcerdà

Font: RS. Unitat de Compra de Serveis

**Taula 18. Plantilles dels equips d'atenció primària**

GTS	ABS	MF	MFR	P	O	DI	DIR	LL	AS	AI	ZE	AA	Tot.
<b>Aran</b>		<b>6</b>	<b>0</b>	<b>1</b>	<b>1</b>	<b>6</b>	<b>0</b>	<b>0</b>	<b>0</b>	<b>0</b>	<b>0</b>	<b>2</b>	<b>16</b>
	Aran	6	0	1	1	6	0	0	0	0	0	2	16
<b>Alta Ribagorça</b>		<b>5</b>	<b>0</b>	<b>1</b>	<b>1</b>	<b>6</b>	<b>1</b>	<b>1</b>	<b>1</b>	<b>1</b>	<b>1</b>	<b>3</b>	<b>21</b>
	Alta Ribagorça	5	0	1	1	6	1	1	1	1	1	3	21
<b>Pallars</b>		<b>23</b>	<b>1</b>	<b>3</b>	<b>3</b>	<b>26</b>	<b>0</b>	<b>3</b>	<b>3</b>	<b>3</b>	<b>7</b>	<b>7</b>	<b>79</b>
	Tremp	8	0	1	1	9	0	1	1	1	2	3	27
	La Pobla de Segur	5	1	1	1	6	0	1	1	1	2	2	21
	Pallars Sobirà	10	0	1	1	11	0	1	1	1	3	2	31
<b>Alt Urgell</b>		<b>19</b>	<b>2</b>	<b>4</b>	<b>2</b>	<b>23</b>	<b>0</b>	<b>2</b>	<b>2</b>	<b>5</b>	<b>2</b>	<b>8</b>	<b>69</b>
	Alt Urgell Sud	5	0	1	1	6	0	1	1	0	1	3	19
	La Seu d'Urgell	14	2	3	1	17	0	1	1	5	1	5	50
<b>Cerdanya</b>		<b>10</b>	<b>0</b>	<b>1</b>	<b>2</b>	<b>9</b>	<b>0</b>	<b>1</b>	<b>1</b>	<b>3</b>	<b>0</b>	<b>3</b>	<b>30</b>
	La Cerdanya	10	0	1	2	9	0	1	1	3	0	3	30
<b>Regió Sanitària</b>		<b>63</b>	<b>3</b>	<b>10</b>	<b>9</b>	<b>70</b>	<b>1</b>	<b>7</b>	<b>7</b>	<b>12</b>	<b>10</b>	<b>23</b>	<b>215</b>

MF Metges de família / MFR Metges de família de reforç / PD Pediatres / OD Odontòlegs / DI Diplomats en infermeria / DIR Diplomats en infermeria de reforç / AS Assistents socials / AI Auxiliars Infermeria / LL Llevadores / ZE Zeladors / AA Auxiliars administratius  
 Professionals sobre plantilla equivalent

1 llevadora entre Pobla i Pallars Sobirà / entre Tremp i Alta Ribagorça

1 odontòleg entre Pobla, Pallars Sobirà i Alta Ribagorça

Font: Institut Català de la Salut / Espitau Val d'Aran / Hospital dels Pobres de Puigcerdà

Taula 19. Centres d'atenció primària per GTS i ABS

GTS	ABS	Centres de Salut	Consultoris locals	Subunitats d'atenció continuada (*)
<b>Aran</b>	<b>1</b>	<b>1</b>	<b>9</b>	<b>1</b>
		Arres	Es Bòrdes	Les
		Arties	Bossòst	Salardú
	Aran	Vielha	Bausen	Vilamós
			Canejan	1
<b>A. Ribagorça</b>	<b>1</b>	<b>1</b>	<b>9</b>	<b>2</b>
		Barruera	Erill la Vall	Senet
		Boí	Llesp	Taüll
	Alta Ribagorça	El Pont de Suert	Durro	Malpàs
			Malpàs	Vilaller
				2
<b>Pallars</b>	<b>3</b>	<b>3</b>	<b>34</b>	<b>7</b>
		Conques	Orcau	Suterranya
		Figuerola d'Orcau	Palau de Noguera	Talarn
		Guàrdia de Noguera	Puigcerçós	Vilamitjana
		Isona	Sant Romà d'Abella	
	Tremp	Tremp	Llimiana	Sant Salvador de T.
				2
		Espui	Salàs de Pallars	
	La Pobla de Segur	La Pobla de Segur	La Pobleta de B.	Senterada
				2
		Ainet de Besan	Gerri de la Sal	Rialp
		Alins	La Guingueta	Ribera de Cardós
		Araós	Lladorre	Tavascan
		Àreu	Llavorsí	Tírvia
		Espot	Montcortés	València d'Àneu
				3
	Pallars Sobirà	Sort	Esterri d'Àneu	Peramea
<b>Alt Urgell</b>	<b>2</b>	<b>2</b>	<b>23</b>	<b>6</b>
		Alinyà	Ogern	Tragó
		Coll de Nargó	Organyà	
	Alt Urgell Sud	Oliana	Fígols	Peramola
				2
		Adrall	Estamariu	La Parròquia d'H.
		Alàs	Lles de Cerdanya	El Pla de S.Tirs
		Arfa	Montant de Tost	Sorribes
		Arsèguel	Martinet	Tuixén
		Bescaran	Montferrer	
	La Seu d'Urgell	La Seu d'Urgell	Castellciutat	Noves de Segre
				4
<b>Cerdanya</b>	<b>1</b>	<b>2</b>	<b>10</b>	<b>2</b>
		Bellver de C.	Prats i Sansor	Prullans
				1
		All	Fontanals de Cerd.	Llívia
		Alp	Ger	Meranges
	La Cerdanya	Puigcerdà	Bolvir	Guils de Cerdanya
				1
<b>Regió</b>	<b>8</b>	<b>9</b>	<b>85</b>	<b>18</b>

(\*) Les subunitats d'atenció continuada inclouen varis municipis de la respectiva ABS.  
Font: RS. Unitat de Compra de Serveis

## Activitat

Taula 20. Activitat en atenció primària al centre

GTS	ABS	Medicina general	Pediatría	Odontologia	Infermeria	Treball social	Total
<b>Aran</b>		<b>27.037</b>	<b>10.307</b>	<b>1.624</b>	<b>13.475</b>	<b>0</b>	<b>52.443</b>
	Aran	27.037	10.307	1.624	13.475	0	52.443
<b>Alta Ribagorça</b>		<b>22.423</b>	<b>3.139</b>	<b>1.620</b>	<b>20.480</b>	<b>1.331</b>	<b>48.993</b>
	Alta Ribagorça	22.423	3.139	1.620	20.480	1.331	48.993
<b>Pallars</b>		<b>105.327</b>	<b>11.151</b>	<b>4.851</b>	<b>90.322</b>	<b>3.307</b>	<b>214.958</b>
	Tremp	44.260	3.961	1.835	33.351	1.283	84.690
	La Pobla de Segur	24.723	4.269	1.719	27.992	1.220	59.923
	Pallars Sobirà	36.344	2.921	1.297	28.979	804	70.345
<b>Alt Urgell</b>		<b>92.441</b>	<b>19.002</b>	<b>3.239</b>	<b>89.091</b>	<b>2.961</b>	<b>206.734</b>
	Alt Urgell Sud	27.646	1.720	192	18.711	1.008	49.277
	La Seu d'Urgell	64.795	17.282	3.047	70.380	1.953	157.457
<b>Cerdanya</b>		<b>51.578</b>	<b>5.770</b>	<b>1.832</b>	<b>5.062</b>	<b>347</b>	<b>64.589</b>
	La Cerdanya	51.578	5.770	1.832	5.062	347	64.589
<b>Regió Sanitària</b>		<b>298.806</b>	<b>49.369</b>	<b>13.166</b>	<b>218.430</b>	<b>7.946</b>	<b>587.717</b>

No inclou l'atenció continuada

Font: Qüestionaris avaluació objectius d'atenció primària 2008 / EVA

Taula 21. Activitat en atenció primària al domicili

GTS	ABS	Medicina general	Pediatría	Odontologia	Infermeria	Treball social	Total
<b>Aran</b>		<b>478</b>	<b>0</b>	<b>0</b>	<b>1.725</b>	<b>0</b>	<b>2.203</b>
	Aran	478	0	0	1.725	0	2.203
<b>Alta Ribagorça</b>		<b>944</b>	<b>4</b>	<b>9</b>	<b>1.298</b>	<b>55</b>	<b>2.310</b>
	Alta Ribagorça	944	4	9	1.298	55	2.310
<b>Pallars</b>		<b>4.512</b>	<b>5</b>	<b>2</b>	<b>5.394</b>	<b>238</b>	<b>10.151</b>
	Tremp	2.531	3	2	2.269	50	4.855
	La Pobla de Segur	935	2	0	1.825	112	2.874
	Pallars Sobirà	1.046	0	0	1.300	76	2.422
<b>Alt Urgell</b>		<b>1.785</b>	<b>5</b>	<b>2</b>	<b>3.623</b>	<b>125</b>	<b>5.540</b>
	Alt Urgell Sud	535	1	0	1.269	55	1.860
	La Seu d'Urgell	1.250	4	2	2.354	70	3.680
<b>Cerdanya</b>		<b>785</b>	<b>0</b>	<b>0</b>	<b>1.329</b>	<b>52</b>	<b>2.166</b>
	La Cerdanya	785	0	0	1.329	52	2.166
<b>Regió Sanitària</b>		<b>8.504</b>	<b>14</b>	<b>13</b>	<b>13.369</b>	<b>470</b>	<b>22.370</b>

No inclou l'atenció continuada

Font: Qüestionaris avaluació objectius d'atenció primària 2008 / EVA

**Taula 22. Activitat en atenció primària al centre i al domicili**

GTS	ABS	Medicina general	Pediatría	Odontologia	Infermeria	Treball social	Total
<b>Aran</b>		<b>27.515</b>	<b>10.307</b>	<b>1.624</b>	<b>15.200</b>	<b>0</b>	<b>54.646</b>
	Aran	27.515	10.307	1.624	15.200	0	54.646
<b>Alta Ribagorça</b>		<b>23.367</b>	<b>3.143</b>	<b>1.629</b>	<b>21.778</b>	<b>1.386</b>	<b>51.303</b>
	Alta Ribagorça	23.367	3.143	1.629	21.778	1.386	51.303
<b>Pallars</b>		<b>109.839</b>	<b>11.156</b>	<b>4.853</b>	<b>95.716</b>	<b>3.545</b>	<b>225.109</b>
	Tremp	46.791	3.964	1.837	35.620	1.333	89.545
	La Pobla de Segur	25.658	4.271	1.719	29.817	1.332	62.797
	Pallars Sobirà	37.390	2.921	1.297	30.279	880	72.767
<b>Alt Urgell</b>		<b>94.226</b>	<b>19.007</b>	<b>3.241</b>	<b>92.714</b>	<b>3.086</b>	<b>212.274</b>
	Alt Urgell Sud	28.181	1.721	192	19.980	1.063	51.137
	La Seu d'Urgell	66.045	17.286	3.049	72.734	2.023	161.137
<b>Cerdanya</b>		<b>52.363</b>	<b>5.770</b>	<b>1.832</b>	<b>6.391</b>	<b>399</b>	<b>66.755</b>
	La Cerdanya	52.363	5.770	1.832	6.391	399	66.755
<b>Regió Sanitària</b>		<b>307.310</b>	<b>49.383</b>	<b>13.179</b>	<b>231.799</b>	<b>8.416</b>	<b>610.087</b>

No inclou l'atenció continuada

Font: Qüestionaris avaluació objectius d'atenció primària 2008 / EVA

**Taula 23. Ràtios d'activitat en atenció primària  
Visites centre i domicili / habitants**

GTS	ABS	Medicina general	Pediatría	Odontologia	Infermeria	Treball social
<b>Aran</b>		<b>3,5</b>	<b>6,9</b>	<b>0,2</b>	<b>1,6</b>	<b>0,0</b>
	Aran	3,5	6,9	0,2	1,6	0,0
<b>Alta Ribagorça</b>		<b>6,9</b>	<b>5,9</b>	<b>0,4</b>	<b>5,6</b>	<b>0,4</b>
	Alta Ribagorça	6,9	5,9	0,4	5,6	0,4
<b>Pallars</b>		<b>6,7</b>	<b>4,3</b>	<b>0,3</b>	<b>5,0</b>	<b>0,2</b>
	Tremp	6,4	3,3	0,2	4,2	0,2
	La Pobla de Segur	6,6	9,4	0,4	6,9	0,3
	Pallars Sobirà	7,1	3,2	0,2	4,9	0,1
<b>Alt Urgell</b>		<b>5,0</b>	<b>5,8</b>	<b>0,1</b>	<b>4,2</b>	<b>0,1</b>
	Alt Urgell Sud	7,2	3,6	0,0	4,5	0,2
	La Seu d'Urgell	4,5	6,2	0,2	4,1	0,1
<b>Cerdanya</b>		<b>4,2</b>	<b>2,1</b>	<b>0,1</b>	<b>0,4</b>	<b>0,0</b>
	La Cerdanya	4,2	2,1	0,1	0,4	0,0
<b>Regió Sanitària</b>		<b>5,2</b>	<b>4,7</b>	<b>0,2</b>	<b>3,3</b>	<b>0,1</b>

No inclou l'atenció continuada

RCA 31/12/2007, en Medicina general, població +15 anys i en Pediatría, població de 0 a 14 anys

Font: Qüestionaris avaluació objectius d'atenció primària 2008 / EVA

# 4

---

# Atenció hospitalària

**4.1 Recursos**

**4.2 Activitat**

## Recursos

El CatSalut garanteix l'atenció hospitalària a través dels diversos recursos d'internament, com és la Xarxa Hospitalària d'Utilització Pública (XHUP). La XHUP integra un conjunt d'hospitals àmpliament distribuïts en el territori català. Aquest desplegament permet una bona accessibilitat dels ciutadans als serveis.

L'atenció hospitalària està inclosa dins l'atenció especialitzada, entesa aquesta darrera com el segon nivell d'accés dels ciutadans i ciutadanes a l'assistència sanitària. L'atenció especialitzada de la sanitat pública comprèn bàsicament l'atenció hospitalària, sociosanitària, salut mental i farmacèutica.

La Regió Sanitària Alt Pirineu i Aran compta amb quatre centres d'internament d'aguts. La taula 24 recull el nombre de llits d'internament d'aguts que disposa cada centre, així com l'entitat proveïdora encarregada de la seva gestió.

La resolució del Director del Servei Català de la Salut de data 30.09.2008, autoritza la cessió dels convenis i contractes establerts entre el Servei Català de la Salut i Gestión de Centros Sanitarios, a favor de l'Hospital del Pallars, SL.

**Taula 24. Entitats gestores dels centres d'AE d'aguts**

GTS	Hospital	Llits	Entitat proveïdora
Aran	Espitau Val d'Aran	29	Aran Salut, Servicis Assistenciaus Integrals
Pallars	Hospital Comarcal del Pallars	42	Hospital del Pallars, SL (*)
Alt Urgell	Hospital de la Seu d'Urgell	50	Fundació Sant Hospital
Cerdanya	Hospital de Puigcerdà	30	Fundació Privada Hospital de Pobres de Puigcerdà
<b>Total</b>		<b>151</b>	

(\*) En data 30.09.2008 canvia de Gestió de Centros Sanitarios a Hospital del Pallars, SL.  
Font: RS. Unitat de Compra de Serveis

La taula 25 mostra l'oferta d'especialitats que cada centre posa a disposició de la població, tot diferenciant les especialitats troncal (de cobertura les 24 hores) de les consultores, que s'ofereixen amb periodicitat setmanal o quinzenal, així com un detall de les proves diagnòstiques.

Taula 25. Especialitats i proves diagnòstiques

Govern Territorial de Salut	Aran	Pallars	Alt Urgell	Cerdanya	Regió
Centre	EVA	HCP	FSH	HPP	TOTAL
<b>Especialitats troncales</b>	<b>9</b>	<b>9</b>	<b>9</b>	<b>9</b>	<b>36</b>
Cirurgia	1	1	1	1	4
Ginecologia i Obstetrícia	1	1	1	1	4
Medicina Interna	1	1	1	1	4
Pediatría	1	1	1	1	4
Traumatologia	1	1	1	1	4
Anestesia	1	1	1	1	4
Farmàcia	1	1	1	1	4
Laboratori	1	1	1	1	4
Radiologia	1	1	1	1	4
<b>Especialitats consultores</b>	<b>7</b>	<b>9</b>	<b>11</b>	<b>12</b>	<b>39</b>
Cardiologia		1	1	1	3
Cirurgia vascular	1	1		1	3
Dermatologia	1	1	1		3
Digestologia			1	1	2
Endocrinologia			1	1	2
Hematologia	1	1		1	3
Nefrologia				1	1
Neurologia			1		1
Oftalmologia	1	1	1	1	4
Oncologia		1	1	1	3
Oto-rino-laringologia	1	1	1	1	4
Reumatologia			1	1	2
Salut mental	1	1	1	1	4
Urologia	1	1	1	1	4
<b>Proves diagnòstiques</b>	<b>8</b>	<b>10</b>	<b>9</b>	<b>11</b>	<b>38</b>
Ecocardiografia		1	1	1	3
Ecografia abdominal	1	1	1	1	4
Ecografia abdominal i urologia	1	1	1	1	4
Ecografia ginecològica	1	1	1	1	4
Ecografia urològica	1	1	1	1	4
Colonoscòpia	1	1	1	1	4
Endoscòpia esofagogastrica	1	1	1	1	4
Tomografia axial computada-TAC		1		1	2
Mamografia	1	1	1	1	4
Polisomnograma					0
Ressonància magnètica (*)	1	1	1	1	4
Ergometria					0
Electromiograma				1	1
Gammagrafia					0

(\*) La Ressonància magnètica la realitza Alliance Viamed per mitjà d'una unitat mòbil als 4 hospitals

## Activitat

En la taula 26, es reflecteix l'activitat realitzada durant l'any 2008 per compte del Servei Català de la Salut en cadascun dels centres de la Regió Sanitària, amb indicació del nombre d'altres (convencionals i de cirurgia major ambulatoria -CMA-), activitat en consulta externa (primeres visites i totals), urgències no ingressades, sessions d'hospital de dia i actes de cirurgia menor ambulatoria.

**Taula 26. Activitat d'atenció especialitzada d'aguts**

Govern Territorial de Salut	Aran	Pallars	Alt Urgell	Cerdanya	Regió
Centre	EVA	HCP	FSH	HPP	TOTAL
Altes totals	1.191	1.990	2.531	1.870	7.582
Visites totals	23.133	28.606	22.745	27.682	102.166
Urgències totals	14.534	7.715	12.757	14.633	49.639
Cirurgia menor ambulatoria	348	793	1.134	245	2.520
Hospital de dia	156	136	1.523	643	2.458
Rehabilitació					
Ambulatoria	803	1.178	795	493	3.269
Domiciliària neuromuscular amb GD	0	2	0	0	2
Domiciliària excepte neuromuscular amb GD	0	228	47	41	316
Logopèdia	21	27	10	33	91
Pròtesis quirúrgiques no recuperables	17	41	42	19	119

GD Grans discapacitats

Font: RS. Unitat de Compra de Serveis / EVA

La taula 27 mostra els 30 grups diagnòstics relacionats (DRG) més freqüents de la Regió. S'ha optat per fer una extracció amb base poblacional, de forma que la taula reflecteix el número d'altres de residents de la Regió Sanitària a qualsevol centre hospitalari de Catalunya.

**Taula 27. Els 30 DRG més freqüents dels residents de la Regió**

Descripció DRG	Altes	%
1 039 pq cristal·li a/ o s/ vitrectomia	576	6,62%
2 373 part vaginal s/diagnòstics de complicació	332	3,81%
3 541 neumonia i altres resp. exc/bronquitis/asma a/cc major	163	1,87%
4 371 cesària s/cc	146	1,68%
5 127 insuficiència cardíaca i xoc	143	1,64%
6 629 nounat diag normal pes >2499g s/pq sign	137	1,57%
7 162 pq hernia inguinal/femoral >17a s/cc	135	1,55%
8 470 diagnòstic principal no agrupable	124	1,42%
9 867 excis loc i extr dispos exc maluc/femuc s/cc	123	1,41%
10 119 lligadura i esquinçament de venes	114	1,31%
11 088 malaltia pulmonar obstructiva crònica	102	1,17%

## Atenció hospitalària

12	229	proc ma o canell, exc/ pq.major articulacio s/cc	98	1,13%
13	006	alliberament canal carpiana	93	1,07%
14	087	edema pulmonar/insuficiencia respiratoria	91	1,05%
15	232	artroscopia	89	1,02%
16	222	pq genoll s/cc	88	1,01%
17	544	insuf cardiaca cong i arritmia a/cc major	82	0,94%
18	372	part vaginal a/diagnostics de complicacio	81	0,93%
19	208	trastorns tracte biliar s/cc	80	0,92%
20	243	problemes medicis d'esquena	78	0,90%
21	227	pq teixits tous s/cc	77	0,88%
22	381	avortament a/dilataciocuretad o histerotomia	75	0,86%
23	494	colecistectomia laparosc s/expl coledoc s/cc	75	0,86%
24	014	ictus a/infart	75	0,86%
25	209	subs art m exc maluc i reimpl memb inf exc cc	74	0,85%
26	225	pq peu	68	0,78%
27	467	altres factors que influeixen estat de salut	65	0,75%
28	814	gastroent no bact i dolor abdom >17a s/cc	65	0,75%
29	167	apendicectomia s/diag ppal complicat s/cc	65	0,75%
30	818	reemplaçament maluc exc per complicacions	63	0,72%
<b>Total Regió</b>			<b>8.706</b>	<b>22,89%</b>

Font: CMBD 2008

La taula 28 reflecteix l'hospital d'atenció dels residents de la Regió. Per percentatges, el 70,30% dels residents són atesos al propi hospital, mentre el 29,71% és atès en un altre hospital (el 0,74 terciari).

En referència als residents de la Regió, la taula 29 ens mostra l'hospital de la Regió on són atesos, mentre la taula 30 ens mostra l'hospital de les altres regions on són atesos.

### Taula 28. Hospital d'atenció dels residents de la Regió

GTS de residència	Lloc d'hospitalització							
	Propi hospital		Altres hospitals				Total	
			Terciaris		No terciaris			
Aran	587	67,32%	7	0,80%	278	31,88%	872	100,00%
Alta Ribagorça	209	55,73%	2	0,53%	164	43,73%	375	100,00%
Pallars	1.887	66,96%	21	0,75%	910	32,29%	2.818	100,00%
Alt Urgell	2.049	74,43%	24	0,87%	680	24,70%	2.753	100,00%
Cerdanya	1.388	73,52%	10	0,53%	490	25,95%	1.888	100,00%
<b>Total</b>	<b>6.120</b>	<b>70,30%</b>	<b>64</b>	<b>0,74%</b>	<b>2.522</b>	<b>28,97%</b>	<b>8.706</b>	<b>100,00%</b>

L'Hospital de referència de l'Alta Ribagorça és l'Espitau Val d'Aran  
Font: CMBD 2008

Per motius de comunicacions, tots els GTS tenen Lleida i Barcelona com a Regions de referència, mentre el GTS Cerdanya té Barcelona i la Regió Catalunya Central.

**Taula 29. Residents atesos als hospitals de la Regió**

<b>GTS de residència</b>	<b>HPP</b>	<b>FSH</b>	<b>HCP</b>	<b>EVA</b>	<b>TOTAL</b>
Aran	1	-	-	587	588
Alta Ribagorça	1	-	4	209	214
Pallars	-	17	1.887	9	1.913
Alt Urgell	16	2.049	5	-	2.070
Cerdanya	1.388	64	-	-	1.452
<b>Total</b>	<b>1.406</b>	<b>2.130</b>	<b>1.896</b>	<b>805</b>	<b>6.237</b>

L'Hospital de referència de l'Alta Ribagorça és l'Espitau Val d'Aran  
Font: CMBD 2008

**Taula 30. Residents atesos en una altra Regió**

<b>GTS de residència</b>	<b>Camp de</b>		<b>Terres de</b>	<b>Catalunya</b>			<b>TOTAL</b>
	<b>Lleida</b>	<b>Tarragona</b>	<b>l'Ebre</b>	<b>Girona</b>	<b>Central</b>	<b>Barcelona</b>	
Aran	152	15		4		113	284
Alta Ribagorça	109	2				50	161
Pallars	585	8	1	4	8	299	905
Alt Urgell	348	9	2	6	26	292	683
Cerdanya	8	1	2	21	150	254	436
<b>Total</b>	<b>1.202</b>	<b>35</b>	<b>5</b>	<b>35</b>	<b>184</b>	<b>1.008</b>	<b>2.469</b>

Font: CMBD 2008

# 5

---

# Atenció sociosanitària

5.1 Recursos

5.2 Activitat

## Recursos

L'atenció socio sanitària està garantida a través dels diversos recursos destinats a persones que necessiten una atenció sanitària de tipus geriàtrica o psicogeriatrica. Aquesta línia assistencial s'adreça també als malalts amb demència, les cures pal·liatives i l'atenció a les persones amb malaltia crònica evolutiva i tendent a la discapacitat. S'adreça, doncs, a les persones depenents, no autosuficients a nivell funcional i que requereixen un ajut, vigilància o cura especial.

La taula 31 detalla la tipologia i nombre de recursos socio sanitaris de la Regió.

**Taula 31. Recursos socio sanitaris**

<b>Govern Territorial de Salut</b>	<b>Pallars</b>	<b>Alt Urgell</b>	<b>Cerdanya</b>	<b>Regió</b>
<b>Centre</b>	<b>HCP</b>	<b>FSH</b>	<b>HPP</b>	<b>TOTAL</b>
Llarga estada - llits	14	25	32	<b>71</b>
Mitja estada polivalent - llits	6	5	28	<b>39</b>
<b>Internament - total llits</b>	<b>20</b>	<b>30</b>	<b>60</b>	<b>110</b>
Hospital de dia	0	10	20	<b>30</b>
EAIA	1	1	1	<b>3</b>
PADES	1	1	1	<b>3</b>

Mitja estada polivalent (convalescència i cures pal·liatives)  
 EAIA, Equip d'avaluació integral ambulatoria  
 PADES, Programa d'Atenció Domiciliària d'Equips de Suport  
 Font: RS. Unitat de Planificació

## Activitat

La taula 32 mostra l'activitat socio sanitària realitzada durant el 2008 per part dels recursos socio sanitaris especificats a la taula anterior.

L'any 2008 es crea la Comissió interdisciplinar mixta socio sanitària (CIMSS) de la Cerdanya (2007, Alt Urgell, 2006, Pallars/Alta Ribagorça).

**Taula 32. Activitat dels recursos socio sanitaris**

Govern Territorial de Salut	Pallars	Alt Urgell	Cerdanya	Regió
Centre	HCP	FSH	HPP	TOTAL
<b>Llarga estada (1)</b>				
Episodis assistencials (2)	60	117	97	<b>274</b>
Dones	63,3%	61,5%	61,9%	<b>62,0%</b>
Mitjana edat episodis	80,9	81,7	81,5	<b>81,5</b>
Altes	45	84	63	<b>192</b>
Estada mitjana (3)	54,1	119,4	154,6	<b>115,6</b>
Traslats a Residència Social	11,1%	1,2%	7,9%	<b>5,7%</b>
<b>Mitja estada polivalent (convalescència) (1)</b>				
Episodis assistencials (2)	60	58	122	<b>240</b>
Dones	48,3%	67,2%	63,9%	<b>60,8%</b>
Mitjana edat episodis	77,8	78,9	79,0	<b>78,6</b>
Altes	54	26	105	<b>185</b>
Estada mitjana (3)	37,4	23,8	65,0	<b>51,1</b>
Altes a domicili	84,6%	61,1%	48,6%	<b>57,3%</b>
Èxitus	15,4%	11,1%	10,5%	<b>11,4%</b>
<b>Mitja estada polivalent (cures pal·liatives) (1)</b>				
Episodis assistencials (2)	6	7	-	<b>13</b>
Dones	66,7%	57,1%	-	<b>61,5%</b>
Mitjana edat episodis	70,5	73,0	-	<b>71,8</b>
Estada mitjana	12,7	6,3	-	<b>9,2</b>
Èxitus	83,3%	100,0%	-	<b>92,3%</b>
<b>Hospital de dia</b>				
Episodis assistencials (2)	-	27	56	<b>83</b>
Dones	-	51,9%	67,9%	<b>62,7%</b>
Mitjana edat episodis	-	77,3	79,1	<b>78,5</b>
Altes	-	11	41	<b>52</b>
Estada mitjana (3)	-	116,2	271,8	<b>238,9</b>
<b>PADES</b>				
Episodis assistencials (2)	-	34	81	<b>115</b>
Dones	-	47,1%	43,2%	<b>44,3%</b>
Mitjana edat episodis	-	75,9	76,0	<b>76,0</b>
Altes	-	12	63	<b>75</b>
Estada mitjana (3)	-	108,3	315,0	<b>281,9</b>

(1) Internament

(2) Nombre d'episodis assistencials, entenent els pacient reingressats com a un episodi

(3) L'estada mitjana correspon al promig dels dies d'estada dels episodis dels pacient donats d'alta

Font: CMBD 2008

# 6

---

# Atenció en salut mental

**6.1 Recursos**

**6.2 Activitat**

## Recursos

Un dels objectius de la Regió Sanitària Alt Pirineu i Aran és consolidar i assegurar la continuïtat dels recursos sanitaris de què disposa.

En salut mental, l'atenció es realitza de forma primordial a través de dispositius ambulatoris, tant pel que fa als adults com a la població infanto juvenil. La provisió i gestió d'aquests recursos depenen de Lleida i Manresa i en molts casos tenen la consideració de consultes perifèriques o extensions dels recursos existents en aquestes ciutats.

Pel que fa als recursos d'internament, es disposa de 20 places de mitja i llarga estada a Oliana, amb una baixa rotació i on s'atenen pacients de les regions sanitàries Lleida i Alt Pirineu i Aran. Els altres nivells assistencials es troben a Lleida i Manresa.

La taula 33 recull els recursos de no-internament i internament, respectivament, en salut mental de la Regió.

**Taula 33. Recursos en salut mental**

Dispositiu assistencial	Entitat proveïdora	Població	GTS
4 Centres CSMA	Espitau Val d'Aran	Vielha	Aran
	Gestió de Serveis Sanitaris	Tremp	Pallars
	Gestió de Serveis Sanitaris	Sort	Pallars
	Fundació Sant Hospital	La Seu d'Urgell	Alt Urgell
2 Consultes perifèriques CSMA	Gestió de Serveis Sanitaris	El Pont de Suert	Alta Ribagorça
	Althaia	Puigcerdà	Cerdanya
Centres CSMIJ	---	---	---
6 Consultes perifèriques CSMIJ	Semipe	Vielha	Aran
	Semipe	El Pont de Suert	Alta Ribagorça
	Semipe	Tremp	Pallars
	Semipe	Sort	Pallars
	Semipe	La Seu d'Urgell	Alt Urgell
	Althaia	Puigcerdà	Cerdanya
Centre de dia de salut mental, 15 places	Fundació Sant Hospital	La Seu d'Urgell	Alt Urgell
Centre psiquiàtric Internament, MILLE 20 llits (*)	Caser Residencial SAU Castell d'Oliana Residencial	Oliana	Alt Urgell

(\*) MILLE: Mitja i llarga estada en salut mental (20 llits d'un total de 132)  
Font: RS. Unitat de Planificació

## Activitat

L'any 2008 es constitueix i es duen a terme 6 reunions de la taula de professionals assistencials del GTS Alt Urgell, amb la participació del CSMA, CSMIJ i Atenció Primària, amb l'objectiu de facilitar la comunicació entre professionals, compartir objectius comuns i garantir la continuïtat assistencial als usuaris.

**Taula 34. Activitat dels recursos en salut mental**

<b>Govern Territorial de Salut</b>	<b>Aran</b>	<b>Alta Ribagorça</b>	<b>Pallars</b>	<b>Alt Urgell</b>	<b>Cerdanya</b>	<b>Regió</b>
<b>CSMA Centre i consulta perifèrica</b>	-	<b>445</b>	<b>3.346</b>	<b>3.385</b>	<b>2.593</b>	<b>9.769</b>
Primeres visites		35	293	344	291	<b>963</b>
Visites successives		410	3.053	3.013	2.302	<b>8.778</b>
Visites especials				28		<b>28</b>
<b>CSMIJ Centre i consulta perifèrica</b>	<b>375</b>	<b>199</b>	<b>1.647</b>	<b>1.357</b>	<b>838</b>	<b>4.416</b>
Primeres visites	52	20	100	112	64	<b>348</b>
Visites successives	220	132	948	713	774	<b>2.787</b>
Teràpia de família	103	47	302	65		<b>517</b>
Teràpia de grup			297	467		<b>764</b>
<b>Centre de dia d'adults La Seu d'Urgell</b>	-	-	-	<b>3.086</b>	-	<b>3.086</b>
Sessions				3.086		<b>3.086</b>
<b>MILLE Castell d'Oliana Residencial</b>	-	-	-	<b>7.237</b>	-	<b>7.237</b>
Estades				7.237		<b>7.237</b>

Font: RS. Unitat de Compra de Serveis

# 7

---

# Altres línies d'atenció

## 7.1 Transport sanitari

## Transport sanitari

El transport sanitari és el trasllat de persones que no es poden desplaçar per elles mateixes, que es fa amb un vehicle especialment condicionat per a aquesta finalitat i personal amb formació adequada. Dins de la sanitat pública, el transport sanitari està indicat per un professional sanitari i es fa a través d'empreses d'ambulàncies contractades pel sistema sanitari públic. Es classifica en urgent i no urgent.

Com a urgent entenem tant aquell que va des del lloc on s'ha produït l'emergència fins al primer centre sanitari amb capacitat per atendre el pacient (prehospitalari), com el que es realitza entre dos centres sanitaris i no es pot preveure quan serà requerit (interhospitalari).

Com a no urgent entenem aquell que es sol·licita amb suficient antelació per permetre adequar els recursos disponibles, i pot anar des del domicili d'un usuari i un centre o entre dos centres. Es tracta del trasllat de persones malaltes o accidentades que no poden utilitzar un transport ordinari d'anada o tornada a un centre dels sistema sanitari d'utilització pública. Segons el vehicle pot ser individual o col·lectiu, i segons la demanda pot ser programat (antelació de 24 h) o no programat (realitzat en un màxim de 4 hores).

20 vehicles pel transport urgent i 15 pel no urgent

Els recursos del transport sanitari urgent estan gestionats per Sistema d'Emergències Mèdiques, SA (SEMSA) . Per a la realització a la Regió del transport sanitari urgent es disposa de 20 vehicles. També es disposa d'un helicòpter amb base a Tremp, a disposició del SEM.

El transport sanitari no urgent es presta de forma separada de l'urgent i es basa en la compra d'activitat. Així, les entitats adjudicatàries són responsables d'un territori i de donar resposta als trasllats sanitaris no urgents dels ciutadans que estiguin en aquest territori. Per a la realització del transport sanitari no urgent es disposa 15 vehicles per tota la Regió.

Tot i la separació dels recursos de transport sanitari urgent i de transport sanitari programat, a l'àmbit territorial de la Regió Sanitària Alt Pirineu i Aran, donades les característiques orogràfiques i demogràfiques del territori, els recursos del transport sanitari no urgent han d'assegurar una disponibilitat les 24 hores al dia per al suport al transport sanitari urgent.

## Recursos

L'any 2008 el suport vital intermedi del GTS Alt Urgell ha passat a suport vital avançat.

En la taula 35, es detallen els recursos de transport urgent i no urgent, distribuïts en el territori de la Regió Sanitària.

**Taula 35. Recursos en transport sanitari**

GTS BASES	Recursos urgents	SVA terrestre	SVA aeri	SVB 24 hores	Recursos no urgents		
					Polivalent	Programat	
<b>Aran</b>	<b>6</b>	<b>2</b>	<b>0</b>	<b>4</b>	<b>0</b>	<b>0</b>	<b>0</b>
Vielha		2		2			
Bossost				1			
Les				1			
<b>Alta Ribagorça</b>	<b>2</b>	<b>1</b>	<b>0</b>	<b>1</b>	<b>2</b>	<b>1</b>	<b>1</b>
El Pont de Suert		1		1		1	1
<b>Pallars</b>	<b>7</b>	<b>2</b>	<b>1</b>	<b>4</b>	<b>6</b>	<b>2</b>	<b>4</b>
Tremp		1	1	1		1	3
La Pobla de Segur				1			
Sort		1				1	1
Llavorsí				1			
Esterrí d'Àneu				1			
<b>Alt Urgell</b>	<b>3</b>	<b>1</b>	<b>0</b>	<b>2</b>	<b>4</b>	<b>1</b>	<b>3</b>
La Seu d'Urgell		1		1		1	3
Oliana				1			
<b>Cerdanya</b>	<b>3</b>	<b>1</b>	<b>0</b>	<b>2</b>	<b>3</b>	<b>1</b>	<b>2</b>
Puigcerdà		1		1		1	2
Bellver				1			
<b>Regió</b>	<b>21</b>	<b>7</b>	<b>1</b>	<b>13</b>	<b>15</b>	<b>5</b>	<b>10</b>

**SVB:** Suport Vital Bàsic (equip: 2 tècnics de Transport Sanitari). Vehícles de transport sanitari amb personal i equipament que permet l'assistència tecnicosanitària en ruta, maniobres de reanimació bàsiques i control de les funcions vitals.

Tots són 24 hores menys Bellver de Cerdanya de 12 hores

**SVA:** Suport Vital Avançat (equip: 1 ó 2 professionals sanitaris -metge/infermer- i 2 ó 1 tècnics Transport Sanitari). Vehícles de transport sanitari amb personal i equipament que permet l'assistència intensiva, tècniques de reanimació avançades i tècniques de suport vital avançat.

Polivalent: Transport sanitari no urgent de suport a les emergències

**SVA aeri,** helicòpter amb base a Tremp a disposició del SEM

**Tracció 4x4:** Tots els SVA i els SVB de Bellver, Oliana, La Pobla de Segur, Llavorsí, Esterrí d'Àneu i el Pont de Suert

Font: RS. Unitat de Compra de Serveis

## Activitat

**Taula 36. Activitat de transport sanitari**

Govern Territorial de Salut	Alta					
	Aran	Ribagorça	Pallars	Alt Urgell	Cerdanya	Regió
<b>Serveis urgents</b>	<b>134</b>	<b>572</b>	<b>2.513</b>	<b>2.325</b>	<b>1.567</b>	<b>7.111</b>
SVA terrestre	14	166	629	591	441	<b>1.841</b>
SVA aeri	10	21	115	86	48	<b>280</b>
SVB	110	383	1.745	1.625	1.064	<b>4.927</b>
Atenció Continuada	0	2	24	23	14	<b>63</b>
<b>Serveis no urgents</b>	<b>-</b>	<b>2.304</b>	<b>5.537</b>	<b>5.218</b>	<b>4.091</b>	<b>17.150</b>
Individuals	-	816	3.495	5.198	3.039	<b>12.548</b>
Col·lectius	-	1.488	2.042	20	1.052	<b>4.602</b>

Font: SEM (urgents) i RS. Unitat de Compra de Serveis (no urgents)

# 8

---

# Atenció farmacèutica i prestacions complementàries

**8.1 Recursos farmacèutics**

**8.2 Prestació farmacèutica**

**8.3 Prestacions complementàries**

## Recursos farmacèutics

Els recursos de l'atenció farmacèutica als usuaris del sistema sanitari públic són les oficines de farmàcia, les farmacioles, els serveis de farmàcia hospitalària i els dipòsits de medicaments.

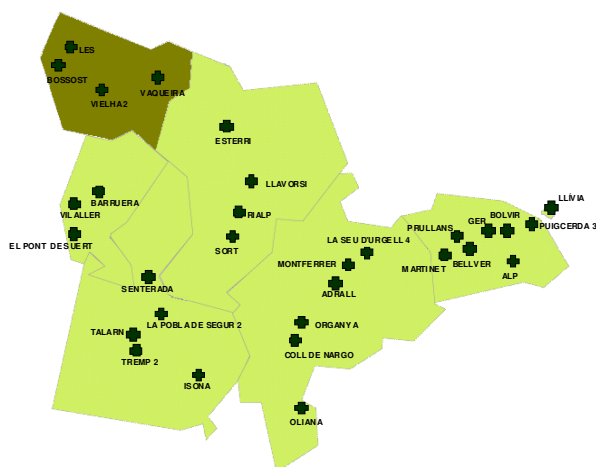
Les oficines de farmàcia són establiments sanitaris dirigits per professionals farmacèutics en els quals es porten a terme, a més de l'adquisició, l'elaboració, el control, la dispensació i la informació de medicaments, altres tasques d'atenció farmacèutica relacionades amb la salut pública, com ara la promoció de la salut i la prevenció de la malaltia.

Les farmacioles són unitats farmacèutiques ubicades en nuclis sense serveis d'atenció farmacèutica (nuclis rurals, turístics, residencials o industrials), que depenen d'una única oficina de farmàcia i on la dispensació de medicaments es realitza en presència d'un farmacèutic.

Els serveis de farmàcia hospitalària són els serveis generals clínics dels hospitals, responsables de l'atenció farmacèutica dels pacients ingressats i dels pacients ambulatoris atesos a l'hospital. Aquests serveis estan sota la responsabilitat d'un professional farmacèutic, encarregat de l'adquisició, l'elaboració, la dispensació, el control de medicaments i dels productes farmacèutics i de la informació sobre aquests productes.

Els dipòsits de medicaments són unitats farmacèutiques vinculades a un servei de farmàcia hospitalària o oficina de farmàcia responsables dels medicaments d'un centre sanitari. Es desglossen en extrahospitalaris (centres on es practiquen intervencions de cirurgia major ambulatoria: microcirurgia ocular, fecundació in vitro, etc.) i hospitalaris (hospitals generals, centres sociosanitaris i hospitals psiquiàtrics).

**Figura 2 . Localització de les oficines de farmàcia**



Font: RS. Unitat d'Atenció al Ciutadà

Atenció farmacèutica i prestacions complementàries

Taula 37. Centres de prestació farmacèutica

GTS	ABS	Oficines de farmàcia	Farmacioles	Serveis de farmàcia hospitalària	Dipòsits de medicaments	Ortopèdies
<b>Aran</b>		<b>5</b>	<b>2</b>		<b>1</b>	<b>3</b>
		Baqueira				
		Bossost				
	Aran	Les Vielha 2	Arties Salardú		Espitau Val d'Aran	Vielha 3
<b>Alta Ribagorça</b>		<b>3</b>				<b>1</b>
		Barruera				
		El Pont de Suert				Barruera
	Alta Ribagorça	Vilaller				
<b>Pallars</b>		<b>11</b>	<b>5</b>		<b>1</b>	<b>3</b>
		Isona	Figuerola d'Orcau			Isona
		Talarn	Salàs de Pallars		Hospital del Pallars	
	Tremp	Tremp 2	Vilamitjana			Tremp
		La Pobla de Segur 2				
	La Pobla de Segur	Senterada				
		Esterri d'Àneu				
		Llavorsí				
		Rialp	Gerri de la Sal			
	Pallars Sobirà	Sort	Ribera de Cardós			Sort
<b>Alt Urgell</b>		<b>10</b>	<b>1</b>	<b>1</b>		<b>5</b>
		Coll de Nargó				
		Oliana				
	Alt Urgell Sud	Organyà				Organyà
		Adrall				
		Martinet				
		Montferrer		Fundació Sant Hospital		Montferrer
	La Seu d'Urgell	La Seu d'Urgell 4	Les Valls d'Aguilar			La Seu d'Urgell 3
<b>Cerdanya</b>		<b>9</b>			<b>1</b>	<b>6</b>
		Alp				Alp
		Bellver				
		Bolvir				
		Ger				Ger
		Llívia				Llívia
		Puigcerdà 3			Hospital de Puigcerdà	Puigcerdà 2
	La Cerdanya	Prullans				Prullans
<b>Regió</b>		<b>38</b>	<b>8</b>	<b>1</b>	<b>3</b>	<b>18</b>

Font: RS. Comissió de Farmàcia

## Prestació farmacèutica

### Activitat de la prestació farmacèutica

La prestació farmacèutica comprèn les especialitats farmacèutiques, els efectes i accessoris, les fórmules magistrals i altres productes prescrits pels metges del CatSalut.

L'**especialitat farmacèutica** és el medicament de composició i informació definides, de forma farmacèutica i dosificació determinada, preparat per al seu ús medicinal immediat, disposat i condicionat per a la seva dispensació al públic; amb denominació, embolcall, envàs i etiquetat uniformes i al qual l'autoritat farmacèutica atorgui autorització sanitària i inscriui al Registre d'especialitats farmacèutiques.

L'Especialitat Farmacèutica **Genèrica (EFG)**, també coneguts com a **medicament genèric**, és l'especialitat amb la mateixa forma farmacèutica i igual composició qualitativa i quantitativa en substàncies medicinals que una altra especialitat de referència (bioequivalència), el perfil d'eficàcia i seguretat del qual estigui suficientment establert pel seu continu ús clínic.

Els **efectes i accessoris** són aquells productes sanitaris de fabricació seriada que s'obtenen en règim ambulatori i que s'utilitzen amb la finalitat de portar a terme un tractament terapèutic (material de cura, utensilis destinats a la protecció o reducció de lesions o malformacions externes, utensilis per a la recollida d'excretes i secrecions, utensilis destinats a la protecció o reducció de lesions o reducció de lesions o malformacions internes).

La **fórmula magistral** és aquell medicament destinat a un pacient per atendre expressament una prescripció facultativa detallada dels principis actius que inclou. Ha d'estar preparada per un farmacèutic i ha de dispensar-se en una oficina de farmàcia, amb la identificació de la fórmula i informació per a la seva conservació i utilització amb seguretat.

Els **altres productes** comprèn dietoterapèutics complexos i productes per a intoleràncies digestives concretes.

La despesa en import líquid de la prestació farmacèutica prescrita a la Regió Sanitària Alt Pirineu i Aran l'any 2008 ha estat de 17.259.453,79€, amb 1.292.017 receptes dispensades.

Les taules 38, 39 i 40 inclouen la despesa real front la DMA inicial, per GTS, línies de servei i proveïdors, respectivament.

**Taula 38. Despesa farmacèutica i despesa màxima assumible per GTS**

GTS	DR 2008 (1)	DMA 2008 (2)	% DMA tancament
Val d'Aran	1.780.788,02	1.647.863,00	108,07%
Alta Ribagorça	1.077.121,05	1.016.935,00	105,92%
Pallars	5.535.421,07	5.209.071,00	106,27%

## Atenció farmacèutica i prestacions complementàries

Alt Urgell	5.623.912,38	5.516.955,00	101,94%
Cerdanya	3.242.211,27	3.101.245,00	104,55%
<b>Total</b>	<b>17.259.453,79</b>	<b>16.492.069,00</b>	<b>104,65%</b>

(1) Import líquid dispensat (aportació CatSalut)

(2) DMA Inicial

Font: RS. Comissió de Farmàcia

## Taula 39. Despesa farmacèutica i despesa màxima assumible per línies de servei

LÍNIES DE SERVEI	DR 2008 (1)	DMA 2008 (2)	% DMA tancament
Primària no ICS	4.533.636,05	4.301.219,00	105,40%
Primària ICS	10.849.283,61	10.426.167,00	104,06%
Aguts	1.050.967,17	1.061.955,00	98,97%
Sociosanitari	6.783,07	9.261,00	73,24%
Salut mental	176.209,71	146.220,00	120,51%
Drogodependències	43.820,02	32.702,00	134,00%
Residències socials	598.754,16	514.545,00	116,37%
<b>Total</b>	<b>17.259.453,79</b>	<b>16.492.069,00</b>	<b>104,65%</b>

(1) Import líquid dispensat (aportació CatSalut)

(2) DMA Inicial

Font: RS. Comissió de Farmàcia

## Taula 40. Despesa farmacèutica i despesa màxima assumible per proveïdors

GTS	DR 2008 (1)	DMA 2008 (2)	% DMA tancament
Fundació Sant Hospital	620.299,05	621.975,00	99,73%
Gestió de Serveis Sanitaris	26.830,67	29.470,00	91,04%
Hospital del Pallars, SL	307.372,61	255.196,00	120,45%
Fundació Privada Hospital de Pobres de Puigcerdà	3.242.211,27	3.101.245,00	104,55%
Fundació Fiella	262.339,83	239.305,00	109,63%
Institut Català de la Salut	10.849.283,61	10.426.167,00	104,06%
CASER Residencial SAU	170.328,73	170.848,00	99,70%
Aran Salut, Serveis Assistencials Integrats	1.780.788,02	1.647.863,00	108,07%
<b>Total</b>	<b>17.259.453,79</b>	<b>16.492.069,00</b>	<b>104,65%</b>

(1) Import líquid dispensat (aportació CatSalut)

(2) DMA Inicial

Font: RS. Comissió de Farmàcia

El Pallars és el GTS amb més receptes per habitant, front el GTS amb menys com és l'Aran.

## Taula 41. Receptes per habitant

GTS	Població 31/12/2007	Nombre receptes	Import líquid dispensat	Líquid per recepta	Receptes per habitant	Import líquid per habitant
Aran	9.310	128.473	1.780.788,02	13,86	13,80	191,28
Alta Ribagorça	3.920	70.138	1.077.121,05	15,37	17,89	274,78
Pallars	19.012	402.247	5.535.421,07	13,76	21,16	291,15
Alt Urgell	22.027	433.369	5.623.912,38	12,98	19,67	255,32
Cerdanya	15.259	257.790	3.242.211,27	12,58	16,89	212,48
<b>Total</b>	<b>69.528</b>	<b>1.292.017</b>	<b>17.259.453,79</b>	<b>13,36</b>	<b>18,58</b>	<b>248,24</b>

Càlculs realitzats amb l'import líquid dispensat i RCA 31/12/2007 (receptes prescrites al territori)

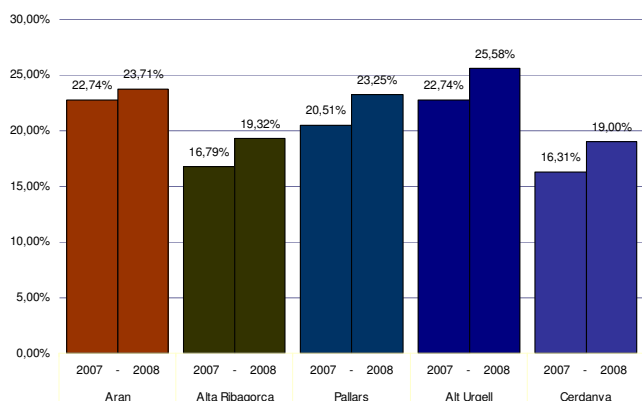
Font: RS. Comissió de Farmàcia

## Atenció farmacèutica i prestacions complementàries

Respecte a la prescripció de genèrics (EFG), aquest tipus d'especialitats ha sofert un increment respecte a l'any 2007, en tots els GTS. La utilització d'especialitats farmacèutiques genèriques, passa del 25,68% de l'Alt Urgell, al 19% de la Cerdanya.

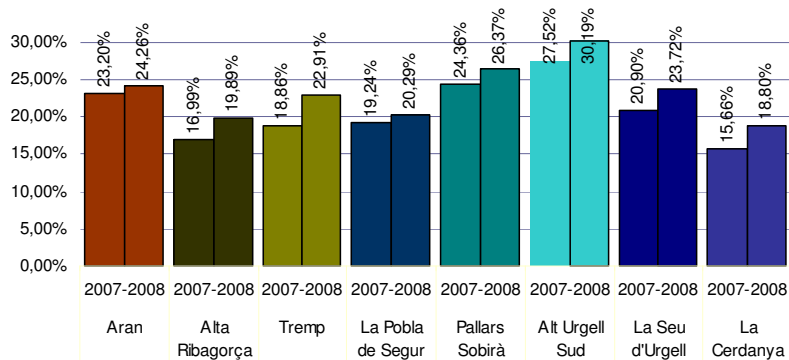
Als gràfics 6, 7 i 8 es pot veure el grau de prescripció de genèrics per govern territorial de salut, a la xarxa d'atenció primària i la xarxa d'hospitals, respectivament.

### Gràfic 6. Prescripció de Genèrics per GTS



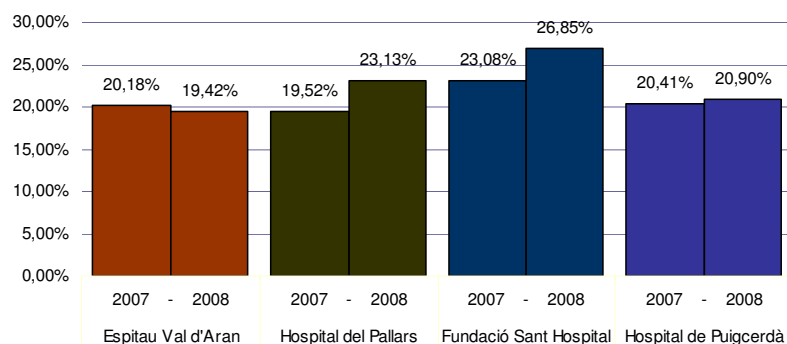
Font: RS. Comissió de Farmàcia

### Gràfic 7. Prescripció de Genèrics per EAP



Font: RS. Comissió de Farmàcia

Gràfic 8. Prescripció de Genèrics a la xarxa d'Hospitals



Font: RS. Comissió de Farmàcia

## Dispensació ambulatoria de medicaments i nutrició artificial

Pel que fa a l'atenció especialitzada, la despesa en Medicació hospitalària de dispensació ambulatoria (MHDA) s'ha incrementat a nivell de Regió el 2008 un 14,6% (el 2007 l'increment va ser del 18,50%). La taula 42 recull la despesa per GTS i centre sanitari.

Taula 42. Medicació hospitalària de dispensació ambulatoria

Govern Territorial de Salut	Pallars	Alt Urgell	Cerdanya	Regió	% increm.
Centre	HCP	FSH	HPP	TOTAL	any anterior
60100-Antiretrovirals actius contra VIH	0,00	138.077,88		138.077,88	
60200-Eritropoetina	5.720,16	11.529,82		17.249,98	
60300-Esclerosi Múltiple	0,00	15.780,96		15.780,96	
60400-Factors antihemofílics	0,00	0,00		0,00	
60510-Citostàtics	8.779,93	107.680,12		116.460,05	
60520-Factors estimulants de colònies	177,81	6.756,78		6.934,59	
60530-Immunoglobulines humanes inespecíf.	9.259,86	4.368,00		13.627,86	
60540-Hepatitis	0,00	0,00		0,00	
60550-Immunosupressors selectius	0,00	324.672,21		324.672,21	
61500-Hormona de creixement	0,00	54.999,56		54.999,56	
60590-Resta de medicaments d'ús hospitalari	15.942,68	44.627,51		60.570,19	
<b>Total MHDA</b>	<b>39.880,44</b>	<b>708.492,84</b>	<b>0,00</b>	<b>748.373,28</b>	
61100-Productes de nutrició enteral	15.533,67	13.083,25	2.123,03	30.739,95	
<b>Total Nutrició artificial</b>	<b>15.533,67</b>	<b>13.083,25</b>	<b>2.123,03</b>	<b>30.739,95</b>	
61400-Medicaments estrangers no ús hospital.		1.023,32		1.023,32	
<b>Total medicaments estrangers</b>	<b>0,00</b>	<b>1.023,32</b>	<b>0,00</b>	<b>1.023,32</b>	
<b>Total 2008</b>	<b>55.414,11</b>	<b>722.599,41</b>	<b>2.123,03</b>	<b>780.136,55</b>	<b>14,6%</b>
Total 2007	30.245,84	650.349,50	60,96	680.656,30	18,5%
Total 2006	27.589,43	545.841,69	939,24	574.370,36	44,4%
Total 2005	9.449,08	386.402,39	1.777,80	397.629,27	

Despesa real sense regularització DMA càpita  
Font: RS. Unitat de Compra de Serveis

## Prestacions complementàries

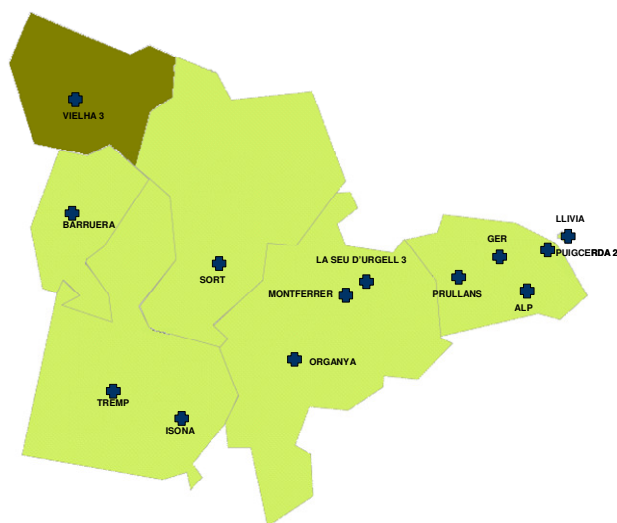
Les prestacions complementàries són aquelles que suposen un element addicional i necessari en la consecució d'una assistència sanitària completa i adequada.

Les prestacions complementàries inclouen les prestacions ortoprotètiques, la rehabilitació, el transport sanitari, el tractaments amb productes dietoterapèutics complexos i la oxigenoteràpia.

### Prestacions ortoprotètiques

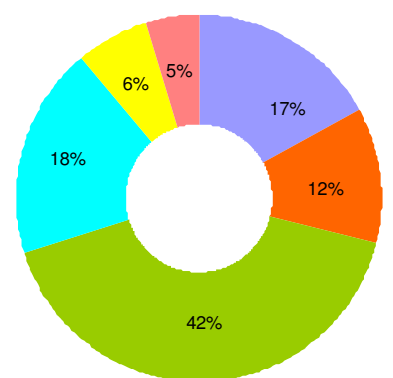
Les prestacions ortoprotètiques inclouen les pròtesis ortopèdiques permanents o temporals (pròtesis externes), els vehicles per a persones discapacitades, les ortesis i les pròtesis especials.

**Figura 3 . Localització dels centres acreditats per dispensar articles ortoprotètics a càrrec del CatSalut**



Font: RS. Unitat d'Atenció al Ciutadà

**Gràfic 8. PAOS, els 6 articles amb major despesa 2008**



- Cadres de rodes manuals
- Cadres de rodes elèctriques
- Ortosis columna vertebral - lumbosacra
- Ortosis columna vertebral - altres
- Pròtesis tibials
- Carrutxes

Els 6 articles representen el 47% del total de la despesa (113.246 sobre els 240.363 €)

Font: RS. Unitat d'Atenció al Ciutadà

## Atenció farmacèutica i prestacions complementàries

### Taula 43. Despesa en ortopèdies

GTS	DR 2008	DMA 2008 (*)	% DMA
Val d'Aran	15.396,08		
Alta Ribagorça	12.970,93		
Pallars	79.008,47	67.266,44	117,46%
Alt Urgell	80.448,39	72.759,82	110,57%
Cerdanya	52.539,15	41.697,31	126,00%
<b>Total</b>	<b>240.363,02</b>	<b>206.340,94</b>	<b>116,49%</b>

(\*) Zones càpita

Font: RS. Unitat d'Atenció al Ciutadà

## Lliuraments per desplaçaments

Es tracta d'ajuts econòmics destinats a facilitar els desplaçaments dels usuaris a centres sanitaris per tal de facilitar l'accessibilitat a tractaments sanitaris (diàlisi, radioteràpia i quimioteràpia, ...) no disponibles al territori.

La despesa en lliuraments per desplaçaments durant l'exercici 2008 ha estat de 1.018.067,29 euros.

### Taula 44. Despesa en lliuraments

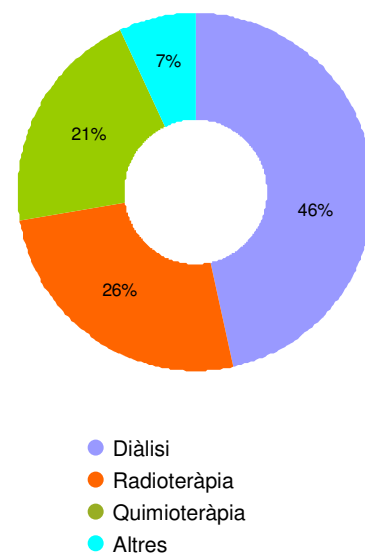
GTS	DR 2008	DMA 2008 (*)	% DMA
Val d'Aran	2.357,77		
Alta Ribagorça	83.306,71		
Pallars	465.624,24	341.208,07	136,46%
Alt Urgell	357.265,48	341.558,61	104,60%
Cerdanya	109.513,09	109.907,13	99,64%
<b>Total</b>	<b>1.018.067,29</b>	<b>885.727,80</b>	<b>114,94%</b>

L'Aran té transferits els lliuraments

(\*) Zones càpita

Font: RS. Unitat d'Atenció al Ciutadà

### Gràfic 9. Lliuraments per motius 2008



100% de la despesa (1.018.067 €)

Font: RS. Unitat d'Atenció al Ciutadà

# 9

---

# Execució del pressupost

**9.1 Execució del pressupost 2007**

**9.2 Inversions en infraestructures sanitàries**

## Execució del pressupost 2008

La presentació del quadre d'execució del pressupost que s'adjunta a la taula següent es realitza segons la classificació econòmica o per capítols pressupostaris que s'agrupen les despeses de la mateixa naturalesa econòmica, d'acord amb els apartats següents:

### Operacions corrents

- Capítol I, Remuneracions de personal, que inclou tot tipus de retribucions i indemnitzacions del personal al servei del CatSalut i de l'ICS, així com les cotitzacions obligatòries als ens gestors de previsió social.
- Capítol II, Despeses en béns corrents i serveis necessaris per dur a terme l'activitat sanitària prestada per centres de l'ICS, així com la generada pels serveis administratius del CatSalut i de l'ICS.
- Capítol IV, Transferències corrents, inclou els pagaments que es destinen a finançar operacions corrents, per mitjà de transferències a famílies i institucions sense ànim de lucre.

### Operacions de capital

- Capítol VI, Inversions reals, inclou les despeses realitzades directament pel CatSalut o l'ICS destinades a la creació o adquisició de béns o de serveis de capital, així com les destinades a l'adquisició de béns de naturalesa inventariable necessaris per al funcionament operatiu dels serveis i també aquelles despeses de naturalesa immaterial que tinguin caràcter amortitzable.
- Capítol VII, Transferències de capital, inclou els pagaments que es destinen a finançar operacions de capital, per mitjà de transferències realitzades a organismes autònoms comercials, industrials o financers, a corporacions locals, a empreses privades i a famílies i institucions sense ànim de lucre.
- Capítol VIII, Variació d'actius financers, inclou la dotació per a inversions a les empreses públiques adscrites al CatSalut i als Consorcis Sanitaris com aportacions de capital i aportacions al fons patrimonial.

### Operacions financeres

La part de bestretes del capítol VIII, que són les concessions de préstecs i bestretes al personal.

El pressupost consolidat CatSalut/ICS assignat a la Regió Sanitària Alt Pirineu i Aran fou de 73.891.282,30 euros, del qual s'ha executat el 99,81%, 73.749.290,63 euros. Del global de la despesa executada, les operacions corrents representen el 98,44 % (al 2007 el 95,91%), mentre les despeses de capital representen el 1,56% (al 2007 el 4,09%). Aquests percentatges responen a les característiques bàsiques dels sector de sanitat, dins del sector de serveis, amb una importància clau de les operacions corrents.

Execució del pressupost

**Taula 45. Execució del pressupost consolidat CatSalut/ICS a 31/12/2008**

	<b>Pressupost assignat</b>	<b>Despesa comptabilitzada</b>	<b>% Execució</b>
Sous	10.871.688,90	10.787.847,43	99,23%
Quotes	1.960.172,85	1.942.429,57	99,09%
<b>I. REMUNERACIONS DE PERSONAL</b>	<b>12.831.861,75</b>	<b>12.730.277,00</b>	<b>99,21%</b>
Béns i Serveis	1.145.339,10	1.105.356,39	96,51%
Compra de Serveis	43.248.988,53	43.239.636,68	99,98%
<b>II. COMPRA DE BÉNS I SERVEIS</b>	<b>44.394.327,63</b>	<b>44.344.993,07</b>	<b>99,89%</b>
Farmàcia	14.377.969,90	14.377.969,90	100,00%
Medicació especial	0,00	0,00	
Lliuraments	885.727,80	1.075.237,69	121,40%
Pròtesis	206.340,94	67.435,70	32,68%
Rescabaments	8.000,00	5.632,21	70,40%
<b>IV. TRANSFERÈNCIES CORRENTS</b>	<b>15.478.038,64</b>	<b>15.526.275,50</b>	<b>100,31%</b>
<b>OPERACIONS CORRENTS</b>	<b>72.704.228,02</b>	<b>72.601.545,57</b>	<b>99,86%</b>
<b>VI. INVERSIONS REALS</b>	<b>498.329,87</b>	<b>471.002,50</b>	<b>94,52%</b>
<b>VII. TRANSFERÈNCIES DE CAPITAL</b>	<b>688.724,41</b>	<b>676.742,56</b>	<b>98,26%</b>
<b>VIII. APORTACIONS DE CAPITAL</b>	<b>0,00</b>	<b>0,00</b>	
<b>OPERACIONS DE CAPITAL</b>	<b>1.187.054,28</b>	<b>1.147.745,06</b>	<b>96,69%</b>
Bestretes al personal	0,00	0,00	
<b>OPERACIONS FINANCERES</b>	<b>0,00</b>	<b>0,00</b>	
<b>TOTAL</b>	<b>73.891.282,30</b>	<b>73.749.290,63</b>	<b>99,81%</b>

Font: SSMM CatSalut  
xifres en euros

## Inversions en infraestructures sanitàries 2008

En inversions en infraestructures sanitàries al 2008, destaca la finalització de l'ampliació del CAP de Sort i del CAP de Tremp en primària, la finalització de l'àrea quirúrgica de la Fundació Sant Hospital i l'anunci de licitació de l'execució de la construcció de l'Hospital de la Cerdanya.

**Taula 46. Situació de les inversions a la Regió a 31/12/2008**

Línia	GTS	Població	Centre	Actuació	Estat	Any disp.	Total
				Rehabilitació i			
AP	Pallars	Sort	CAP nou	Radiologia	Acabat	2008	1.130.276,00
AP	Pallars	Tremp	CAP nou	Construcció	Acabat	2008	2.691.421,00
AP	Pallars	La Pobla de Segur	CAP nou	Construcció	En obres	2009	3.754.844,92
AP	Alt Urgell	La Seu d'Urgell	CAP nou	Construcció	No iniciada	2010	1.280.000,00
<b>Total AP</b>							<b>8.856.541,92</b>
				Reforma - Fase 1 -			
AH	Alt Urgell	La Seu d'Urgell	FSH	Àrea quirúrgica	Acabat	2008	2.400.000,00
				Reforma - Fase 2 -			
AH	Alt Urgell	La Seu d'Urgell	FSH	Radiologia	En obres	2009	1.800.000,00
				Reforma - Fase 3 -			
				Admissions i			
AH	Alt Urgell	La Seu d'Urgell	FSH	urgències	En obres	2009	1.000.000,00
AH	Aran	Vielha	EVA	Pla de reposició	En obres	2008	1.731.000,00
AH	Cerdanya	Puigcerdà	H. Transfronterer	Nou hospital	En projecte	2010	41.796.363,00
AH	Pallars	Tremp	HCP	Unitat de diàlisi	En projecte	2010	1.330.000,00
<b>Total AH</b>							<b>50.057.363,00</b>
<b>Total general</b>							<b>58.913.904,92</b>

xifres en euros

Font: Regió Sanitària

# Índex de taules

## Taules

Núm.	Descripció	Pàg.
1	Dades sociodemogràfiques de la Regió Sanitària Alt Pirineu i Aran	6
2	Estructura per grans grups d'edat RCA 2007	7
3	Estructura per grans grups d'edat RCA 2008	7
4	Immigració per GTS	8
5	Distribució de la població per sectors i ABS	9
6	Desplegament GTS	10
7	Seguiment recepta electrònica	13
8	Implantació del Programa Salut i Escola	16
9	Consulta oberta 2007-2008 el PsiE	17
10	Activitats d'educació per la salut 2007-2008 del PsiE	17
11	Implantació del PAFES a la Regió	18
12	Reclamacions per trams de resposta	25
13	Reclamacions per línia de serveis	25
14	Reclamacions per motius	25
15	Pacients en espera i temps de resolució per procediment quirúrgic per GTS	26
16	Pacients en espera i temps de resolució per procediment quirúrgic per Regió	26
17	Entitats gestores dels equips d'atenció primària	28
18	Plantilles dels equips d'atenció primària	28
19	Centres d'atenció primària per GTS i ABS	29
20	Activitat en atenció primària al centre	30
21	Activitat en atenció primària al domicili	30
22	Activitat en atenció primària al centre i al domicili	31
23	Ratios d'activitat en atenció primària: visites centre i domicili / habitants	31
24	Entitats gestores dels centres d'AE d'aguts	33
25	Especialitats i proves diagnòstiques	34
26	Activitat d'atenció especialitzada d'aguts	35
27	Els 30 DRG més freqüents dels residents de la Regió	35
28	Hospital d'atenció dels residents de la Regió	36
29	Residents atesos als hospitals de la Regió	37
30	Residents atesos en una altra Regió	37
31	Recursos socio-sanitaris	39
32	Activitat dels recursos socio-sanitaris	40
33	Recursos en salut mental	42
34	Activitat dels recursos en salut mental	43
35	Recursos en transport sanitari	46
36	Activitat de transport sanitari	46

## Índex de taules, figures i gràfics

37	Centres de prestació farmacèutica	49
38	Despesa farmacèutica i despesa màxima assumible per GTS	50
39	Despesa farmacèutica i despesa màxima assumible per línies de servei	51
40	Despesa farmacèutica i despesa màxima assumible per proveïdors	51
41	Receptes per habitant	51
42	Medicació hospitalària de dispensació ambulatoria	53
43	Despesa en ortopèdies	55
44	Despesa en lliuraments	55
45	Execució del pressupost consolidat CatSalut/ICS a 31 de desembre de 2008	58
46	Situació de les inversions a la Regió a 31 de desembre de 2008	59

## Gràfics

Núm.	Descripció	Pàg.
1	Piràmides d'edat de la Regió	6
2	Immigració	8
3	Reclamacions per motius	24
4	Temps garantit de resolució	26
5	Prescripció de Genèrics per GTS	52
6	Prescripció de Genèrics per EAP	52
7	Prescripció de Genèrics a la xarxa d'Hospitals	53
8	PAOS, els 6 articles amb major despesa	54
9	Lliuraments per motius	55

## Figures

Núm.	Descripció	Pàg.
1	Sectors i governs territorials de Salut	11
2	Localització de les oficines de farmàcia de la Regió	48
3	Localització dels centres acreditats per dispensar articles ortoprotètics a càrrec del CatSalut a la Regió.	54

## Llistat de sigles

AA	Auxiliar administratiu
ABS	Àrea Bàsica de Salut
AECT	Agrupació Europea de Cooperació Territorial
AI	Auxiliar d'infermeria
AP	Atenció primària
ARH	Agence Régionale de l'Hospitalisation Languedoc Roussillon
AS	Assistent social
ATDOM	Programa d'Atenció Domiciliària
CAP	Centre d'Atenció Primària
CeCor SEM	Centre de Coordinació d'Emergències
CMA	Cirurgia major ambulatoria
CmA	Cirurgia menor ambulatoria
CSMA	Centre de Salut Mental d'Adults
CSMIJ	Centre de Salut Mental Infantil i Juvenil
DHOS	Direcció de l'Hospitalització i de l'Organització de les Cures (Estat Francés)
DI	Diplomat en infermeria
DIR	Diplomat en infermeria de reforç
DMA	Despesa màxima assumible
DOGC	Diari Oficial de la Generalitat de Catalunya
DRG	Grups diagnòstics relacionats
DS	Departament de Salut
EAIA	Equip d'Avaluació Integral Ambulatoria
EAP	Equip d'Atenció Primària
EFG	Especialitat farmacèutica genèrica
EVA	Espitau Val d'Aran
FSH	Fundació Sant Hospital de la Seu d'Urgell
GD	Grans discapacitats
GTS	Govern Territorial de Salut
HCP	Hospital Comarcal del Pallars
HPP	Hospital dels Pobres de Puigcerdà
ICS	Institut Català de la Salut
LL	Llevador/a
LOSC	Llei d'ordenació sanitària de Catalunya
MF	Metge de família
MFR	Metge de família de reforç
MHDA	Medicació hospitalària de dispensació ambulatoria
MILLE	Mitja i llarga estada
OD	Odontòleg
PADES	Programa d'Atenció Domiciliària d'Equips de Suport
PAFES	Pla d'activitat física, esport i salut
PD	Pediatre/a
PSiE	Programa Salut i Escola
RCA	Registre Central de Persones Assegurades
RSAltPA	Regió Sanitària Alt Pirineu i Aran

## Llistat de sigles

---

SEM	Sistema d'Emergències Mèdiques
SVA	Suport Vital Avançat
SVB	Suport Vital Bàsic
SUP	Seguretat Urgències Pirineus
TAO	Tractament amb anticoagulants orals
TB	Taxa bruta
TIC	Tecnologies de la Informació i Comunicació
TSI	Tarjeta Sanitària Individual
XHUP	Xarxa Hospitalària d'Utilització Pública
ZE	Zelador/a

## Adreces

Regió Sanitària Alt Pirineu i Aran  
Plaça de Capdevila, 22  
baixos  
25620 Tremp  
Tel. 973 65 46 17  
Fax 973 65 46 31

Servei Català de la Salut  
Travessera de les Corts,  
131-159  
Pavelló Olímpia  
08028 Barcelona  
Tel. 93 403 85 85  
Fax 93 403 89 25

Gerència Territorial de l'ICS a l'Alt Pirineu i Aran  
C. de Sant Jordi, 13  
25620 Tremp  
Tel. 973 22 60

### ALT URGELL

Fundació Sant Hospital  
Pg. de Joan Brudieu, 8  
25700 La Seu d'Urgell  
Tel. 973 35 00 50

CAP La Seu d'Urgell  
Pg. De Joan Brudieu, 8  
25700 La Seu d'Urgell  
Tel. 973 35 04 70

Consultoris locals  
Adrall 973 38 70 60  
Alàs 973 36 06 45  
Arfa 973 38 70 45  
Arsèguel 973 38 40 92  
Bescaran 973 35 04 58  
Castellciutat 973 35 17 14  
Estamariu 973 35 14 57  
Lles de Cerdanya  
973 51 50 47  
Montant de Tost 973 38 71 05  
Martinet 973 51 51 32  
Montferrer 973 35 46 34  
Noves de Segre 973 38 73 21  
La Parròquia d'Hortó  
973 38 70 45  
El Pla de Sant Tirs  
973 38 70 45  
Sorribes 973 37 03 01  
Tuixén 973 37 00 39

CAP Oliana  
Girona, 8  
25790 Oliana  
Tel. 973 46 30 22

Consultoris locals  
Alinyà 973 37 00 87  
Coll de Nargó 973 38 35 52  
Fígols 973 38 31 00  
Ogern 973 46 27 79  
Organyà 973 38 20 99  
Peramola 973 47 02 72  
Tragó 973 38 70 45

### ALTA RIBAGORÇA

CAP El Pont de Suert  
Canaleta, s/n  
25520 El Pont de Suert  
Tel. 973 69 11 59  
Tel. 973 69 10 85

Consultoris locals  
Barruera 973 69 40 25  
Boí 973 69 40 18  
Duro 973 69 40 18  
Erill la Vall 973 69 40 18  
Llesp 973 69 00 05  
Malpàs 973 69 00 05  
Senet 973 69 70 60  
Taüll 973 69 40 18  
Vilaller 973 69 70 60

### CERDANYA

Hospital de Puigcerdà  
Pl. de Santa Maria, 1  
17520 Puigcerdà  
Tel. 972 88 01 50

CAP Puigcerdà  
Pl. de Santa Maria, 1  
17520 Puigcerdà  
Tel. 972 88 01 50

Consultoris locals  
All 972 89 40 51  
Alp 972 89 03 81  
Bolvir 972 88 17 86  
Fontanals de Cerdanya  
972 89 01 96  
Ger 972 89 41 08  
Guils de Cerdanya  
972 88 17 86  
Llívia 972 14 62 13  
Meranges 972 88 17 86

CAP Bellver de Cerdanya  
Av. de Pere, Sicart, 1  
25720 Bellver de Cerdanya  
Tel. 973 51 03 15

Consultoris locals  
Prats i Sansor 972 89 17 51  
Prullans 973 51 09 63

### PALLARS JUSSÀ

Hospital Comarcal del Pallars  
C. de Pau Casals, 5  
25620 Tremp  
Tel. 973 65 22 55

CAP Tremp  
C. Francesc Macià, 12  
25620 Tremp  
Tel. 973 65 01 10

Consultoris locals  
Conques 973 66 43 96  
Figuerola d'Orcau  
973 66 50 33  
Guàrdia de Noguera  
973 65 17 95  
Isona 973 66 41 05  
Llimiana 973 65 07 73  
Orcau 973 66 41 05  
Palau de Noguera  
973 65 00 05  
Puigcerdós 973 65 00 05  
Sant Romà d'Abella  
973 66 40 06  
Sant Salvador de Toló  
973 66 41 00  
Suterranya 973 65 06 49  
Talarn 973 65 08 12  
Vilamitjana 973 65 26 26

CAP Pobla de Segur  
Mare Güell, 1  
25500 La Pobla de Segur  
Tel. 973 68 13 23

Consultoris locals  
Espui 973 66 30 70  
La Pobleta de Bellveí  
973 66 18 01  
Salàs de Pallars 973 67 60 30  
Senterada 973 66 17 79

### PALLARS SOBIRÀ

CAP Sort  
Camí de la Cabanera, 1  
25560 Sort  
Tel. 973 62 14 65  
Tel. 973 62 01 63

Consultoris locals  
Ainet de Besan 973 62 43 34  
Alins 973 62 43 85  
Araós 973 62 43 88  
Àneu 973 62 44 05  
Espot 973 62 40 04  
Esterrí d'Àneu 973 62 60 60  
Gerri de la Sal 973 66 20 08  
La Guingueta 973 62 65 55  
Lladorre 973 62 32 83  
Llavorsí 973 62 21 52  
Montcortés 973 66 20 08  
Peramea 973 66 20 40  
Rialp 973 62 14 56  
Ribera de Cardós  
973 62 32 65  
Tavascan 973 62 31 51  
Tírvia 973 62 20 74  
València d'Àneu 973 62 60 38

### VAL D'ARAN

Espitau Val d'Aran  
Espitau, s/n  
25530 Vielha  
Tel. 973 64 00 04

CAP Vielha  
Espitau, s/n  
25530 Vielha e Mijaran  
Tel. 973 64 00 04  
Tel. 973 64 14 09

Consultoris locals  
Arres 973 64 26 94  
Arties 973 64 28 47  
Bausen 973 64 82 29  
Es Bòrdes 973 64 20 39  
Bossòst 973 64 82 11  
Canejan 973 64 82 29  
Les 973 64 82 29  
Salardú 973 64 58 18  
Vilamós 973 64 82 29