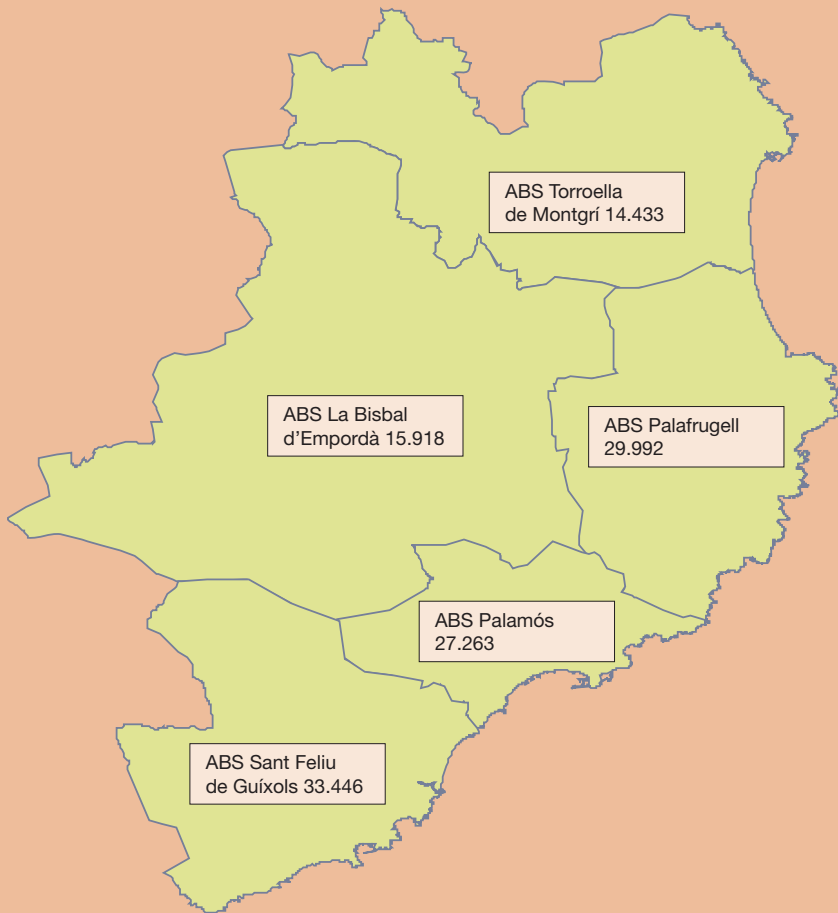


# Govern Territorial de Salut Baix Empordà

## Territori, recursos i població (RCA 31/12/07)



Extensió: 636,3 km<sup>2</sup>  
 Densitat: 190,3 hab/km<sup>2</sup>  
 Capital de comarca:  
 La Bisbal d'Empordà

Població del GTS: 121.052 (17,73% RS Girona)  
 Població de la Regió Sanitària: 682.937 (9,32% Catalunya)  
 Població Catalunya: 7.324.047

### Atenció primària

36 centres de salut  
 - 5 centres d'atenció primària (amb AC)  
 - 31 consultoris locals (1 amb AC)

### Atenció hospitalària

1 hospital  
 - 5 quiròfans

### Atenció extrahospitalària

CAP II  
 Rehabilitació  
 Oxigenoteràpia  
 1 diàlisi  
 1 drogodependències (CAS)

### Atenció en salut mental i addiccions

1 centre de salut mental (adults i infantojuvenil)

### Atenció socio sanitària

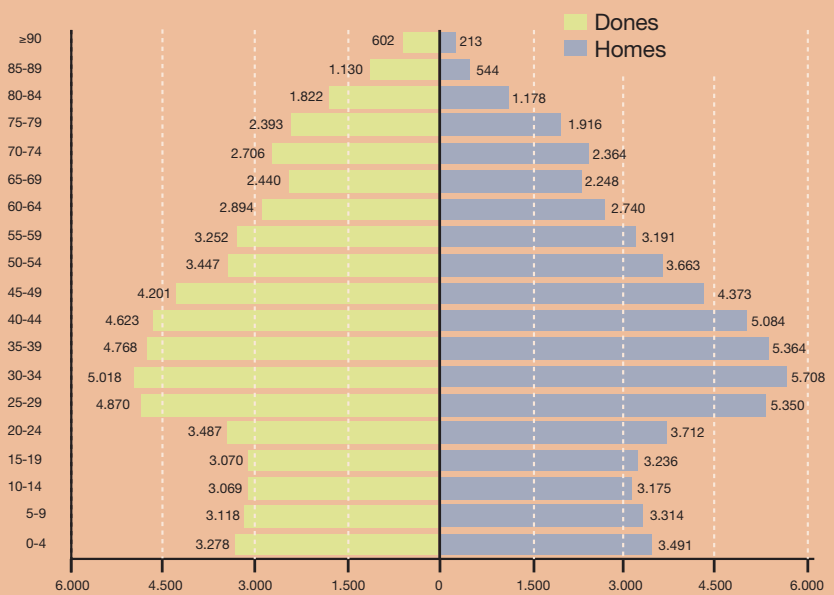
1 centre socio sanitari  
 1 PADES  
 1 UFISS

### Atenció farmacèutica

50 oficines de farmàcia  
 28 ortopèdies

### Transport sanitari

Serveis urgents  
 - 5 Suport Vital Bàsic (SVB) de 24 h (Palamós, Palafrugell, Sant Feliu de Guíxols, la Bisbal d'Empordà i Torroella de Montgrí)  
 - 1 Suport Vital Avançat (SVA) de 24 h (Palamós)  
 Serveis programats  
 - 14 vehicles  
 Reforç d'estiu  
 - 3 Suport Vital Bàsic (SVB) de 12 h (Palamós, Palafrugell i Torroella de Montgrí)  
 - 1 Suport Vital Bàsic (SVB) de 24 h (Sant Feliu de Guíxols)



## Cartera de serveis 2007

### Atenció primària

	MFC	PED	INF	ODT	AC	PSE
CAP Josep Alsina i Bofill	•	•	•	•	•	•
CL Begur	•	•	•	•	•	•
CL Esclanyà	•	•	•	•	•	•
CL Mont-ras	•	•	•	•	•	•
CL Pals	•	•	•	•	•	•
CL Regencós	•	•	•	•	•	•
CL Torrent	•	•	•	•	•	•
CAP Torroella de Montgrí	•	•	•	•	•	•
CL Gualta	•	•	•	•	•	•
CL Jafre	•	•	•	•	•	•
CL Serra de Daró	•	•	•	•	•	•
CL La Tallada d'Empordà	•	•	•	•	•	•
CL Estartit	•	•	•	•	•	•
CL Verges	•	•	•	•	•	•
CAP Catalina Cargol	•	•	•	•	•	•
CL Calonge	•	•	•	•	•	•
CL Sant Antoni de Calonge	•	•	•	•	•	•
CL Vall-Iobrerà	•	•	•	•	•	•
CAP La Bisbal d'Empordà	•	•	•	•	•	•
CL Corça	•	•	•	•	•	•
CL Sant Sadurní de l'Heura	•	•	•	•	•	•
CL Monells	•	•	•	•	•	•
CL Cruïlles	•	•	•	•	•	•
CL Foixà	•	•	•	•	•	•
CL Fonteta	•	•	•	•	•	•
CL Vulpellac	•	•	•	•	•	•
CL Peratallada	•	•	•	•	•	•
CL Palau-sator	•	•	•	•	•	•
CL Parlavà	•	•	•	•	•	•
CL Rupià	•	•	•	•	•	•
CL Ultramort	•	•	•	•	•	•
CL Ullastret	•	•	•	•	•	•
CAP Sant Feliu de Guíxols	•	•	•	•	•	•
CL Castell d'Aro	•	•	•	•	•	•
CL Santa Cristina d'Aro	•	•	•	•	•	•
CL Platja d'Aro	•	•	•	•	•	•

### Atenció hospitalària

	HEM	HEQ	HO	HP	UCI	URG	CExt	DL
Hospital de Palamós	•	•	•	•	•	•	•	•

### Atenció socio sanitària

	LE	ME	HD	UFISS	PADES	AG
Hospital de Palamós	•	•	•	•	•	•

### Atenció en salut mental i addiccions

	CSMA	CDA	CAS	MET
CSMA Baix Empordà	•	•		
CAS Palafrugell			•	•
Hospital de Palamós				•

MFC: Medicina familiar i comunitària, PED: Pediatria, INF: Infermeria, ODT: Odontologia, AC: Atenció continuada, PSE: Programa salut i escola, HEM: Hospitalització d'especialitats mèdiques, HEQ: Hospitalització d'especialitats quirúrgiques, HO: Hospitalització d'obstetrícia, HP: Hospitalització pediàtrica, UCI: Unitat de Cures Intensives, URG: Urgències, CExt: Consultes externes, LE: Llargada estada, DL: Diàlisi, ME: Mitja estada polivalent, HD: Hospital de dia, AG: Avaluació geriàtrica, CSMA: Centre de salut mental d'adults, CDA: Centre de dia d'adults, CAS: Centre d'Atenció i Seguiment de Drogodependències, MET: Dispensació de metadona.

Febrer 2008

# Govern Territorial de Salut Baix Empordà

## Activitat

Dades 2006.

### Atenció primària

Visites medicina familiar i comunitària /1.000 hab. (≥15 anys)	3.369,2
Visites pediatria /1.000 hab. (≤14 anys)	4.438,5
Visites d'infermeria /1.000 hab.	2.577,4

### Activitat dels residents

#### Atenció especialitzada

Contactes (hosp. convencional i CMA) /1.000 hab.	95,9
--	------

#### Activitat socio sanitària

Episodis de convalsència /1.000 hab. (≥65 anys)	20,2
Episodis de llarga estada /1.000 hab. (≥65 anys)	6,9
Episodis de cures pal·liatives /1.000 hab. (≥65 anys)	0,1

#### Activitat salut mental

Hospital monogràfic psiquiàtric. Contactes /1.000 hab.	2,4
CSMA. Pacients /1.000 hab. (≥18 anys)	12,7
CSMIJ. Pacients /1.000 hab. (<18 anys)	11,4

### Activitat dels centres

#### Atenció especialitzada

Estada mitjana (dies)	3,8
Índex de substitució de CMA	51,7%
Primeres visites	32.716
Urgències	49.434
Pressió d'urgències	55,7%

#### Activitat socio sanitària

Estades de llarga estada /1.000 hab. (≥65 anys)	1.108,99
Estades de mitja estada global /1.000 hab. (≥65 anys)	531,98
Sessions hospital de dia /1.000 hab. (≥65 anys)	260,21

#### Activitat salut mental

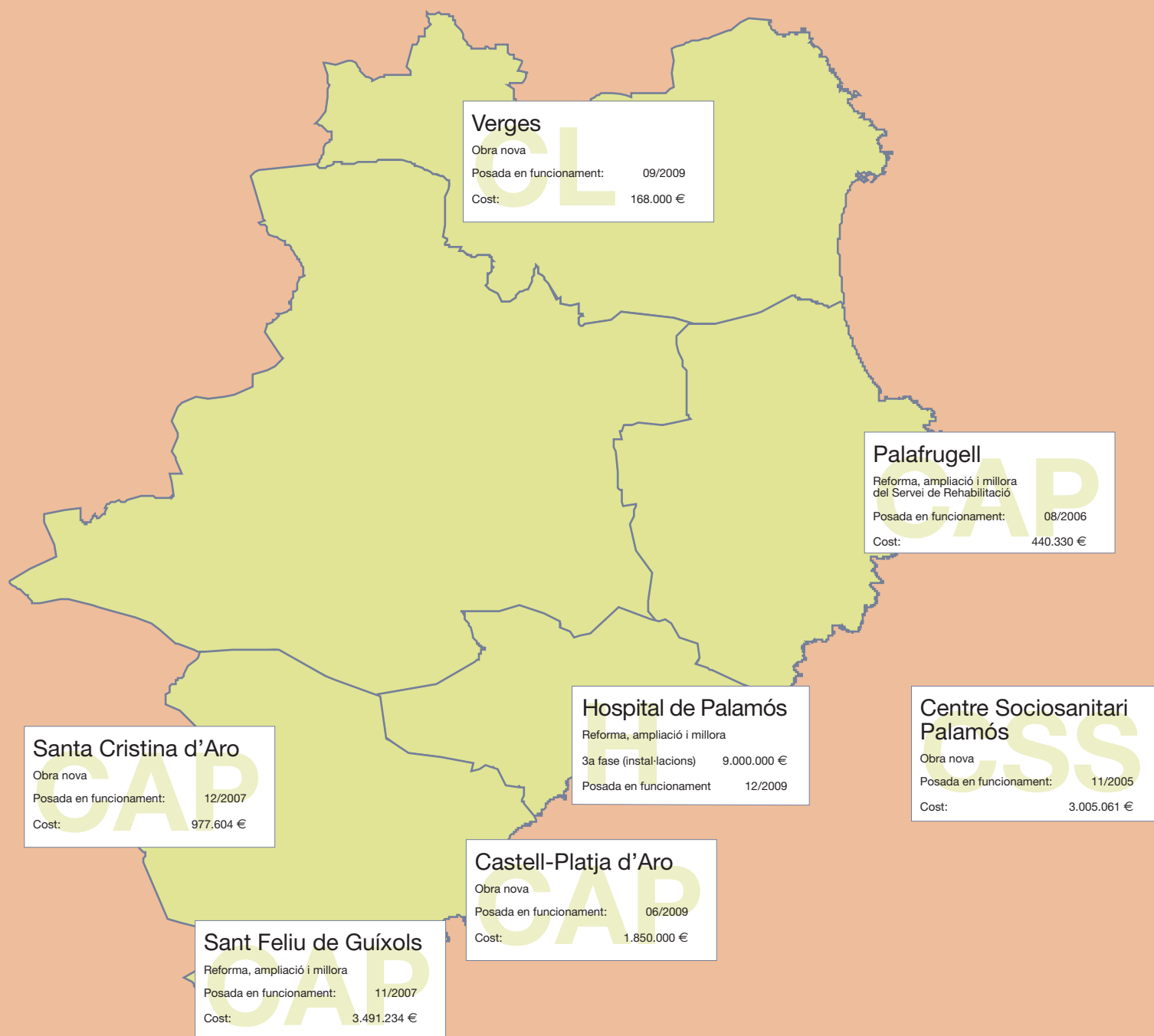
CSMA. Visites de seguiment /pacient	1,8
-------------------------------------	-----

### Despesa farmacèutica

Nombre de receptes dispensades	2.029.570
Import líquid de les receptes mèdiques	24.521.922,85 €
Import íntegre de les receptes mèdiques	26.269.585,81 €

## Inversions

18.932.229 €



Febrer 2008