



# Estat de salut

## Fecunditat i esperança de vida

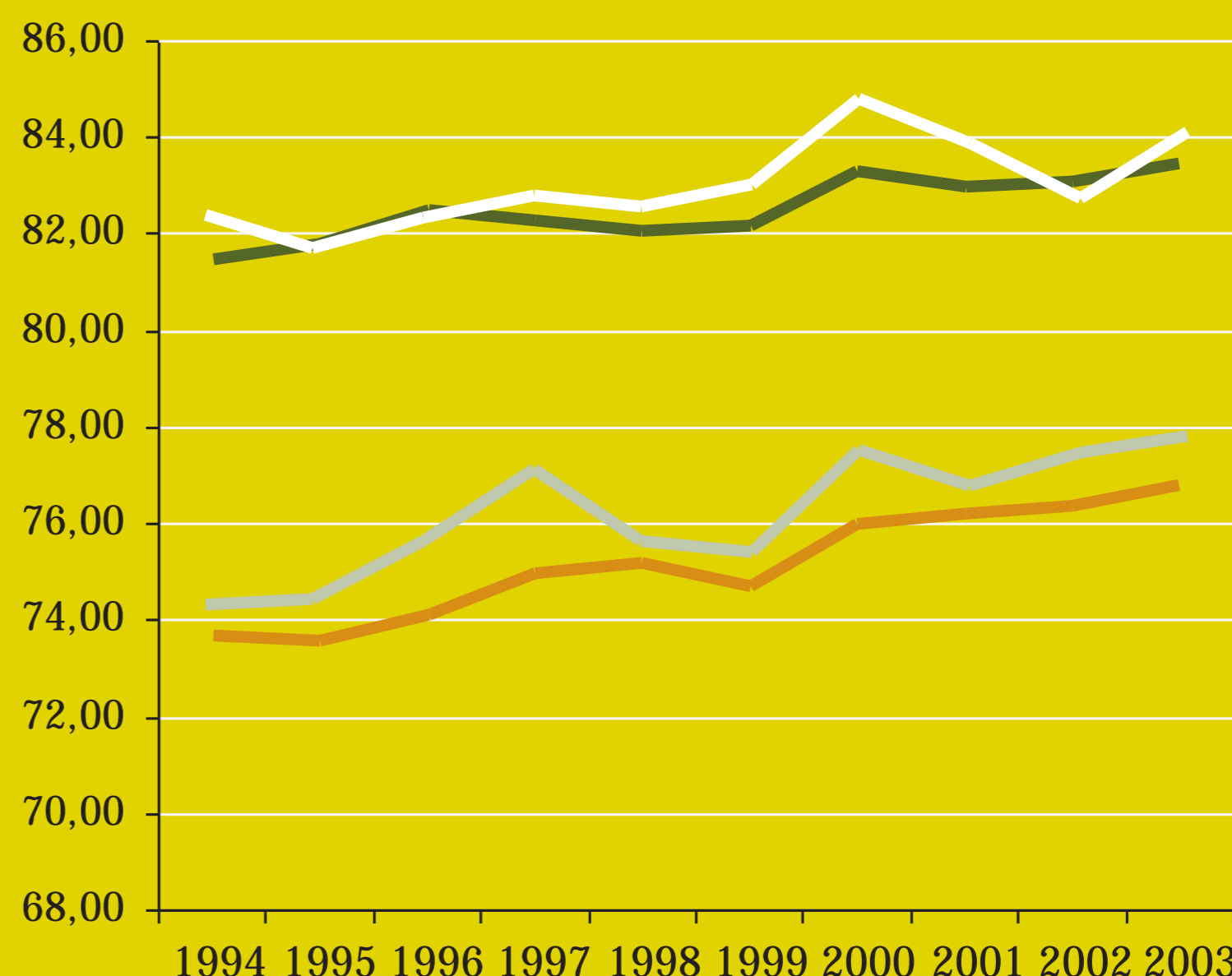
### Natalitat i fecunditat

	1995	1996	1997	1998	1999	2000	2001	2002	2003									
Taxa de natalitat /1.000 hab.																		
	27,7	29,6	28,8	31,9	29,7	32,1	27,2	30,6	29,3	31,9	31,2	33,6	31,9	33,8	33,3	35,0	33,8	34,2
Taxa de fecunditat/1.000 dones																		
Dones entre 15-49 anys	2,9	2,6	2,5	3,0	3,7	3,4	2,3	2,9	3,1	3,6	3,9	3,7	4,1	4,9	5,8	4,6	6,7	8,7
Dones entre 15-19 anys	29,2	36,6	27,8	38,8	39,5	42,9	35,4	43,7	42,5	48,8	43,1	53,4	54,9	57,5	53,9	59,1	52,3	59,2
Dones entre 35-39 anys	3,7	4,5	4,7	5,8	4,5	6,5	5,1	6,1	4,2	8,4	8,1	9,4	10,0	11,2	11,9	11,9	8,2	11,3
Dones entre 40-44 anys																		

Les dades en negreta corresponen al Districte de Sant Andreu i les dades en font normal al conjunt de la ciutat de Barcelona

La taxa de natalitat i la taxa de fecunditat per 1000 dones és semblant a les taxes del conjunt de la ciutat.

L'esperança de vida és igual que la del conjunt de la ciutat, tant per homes com per dones.



Esperança de vida

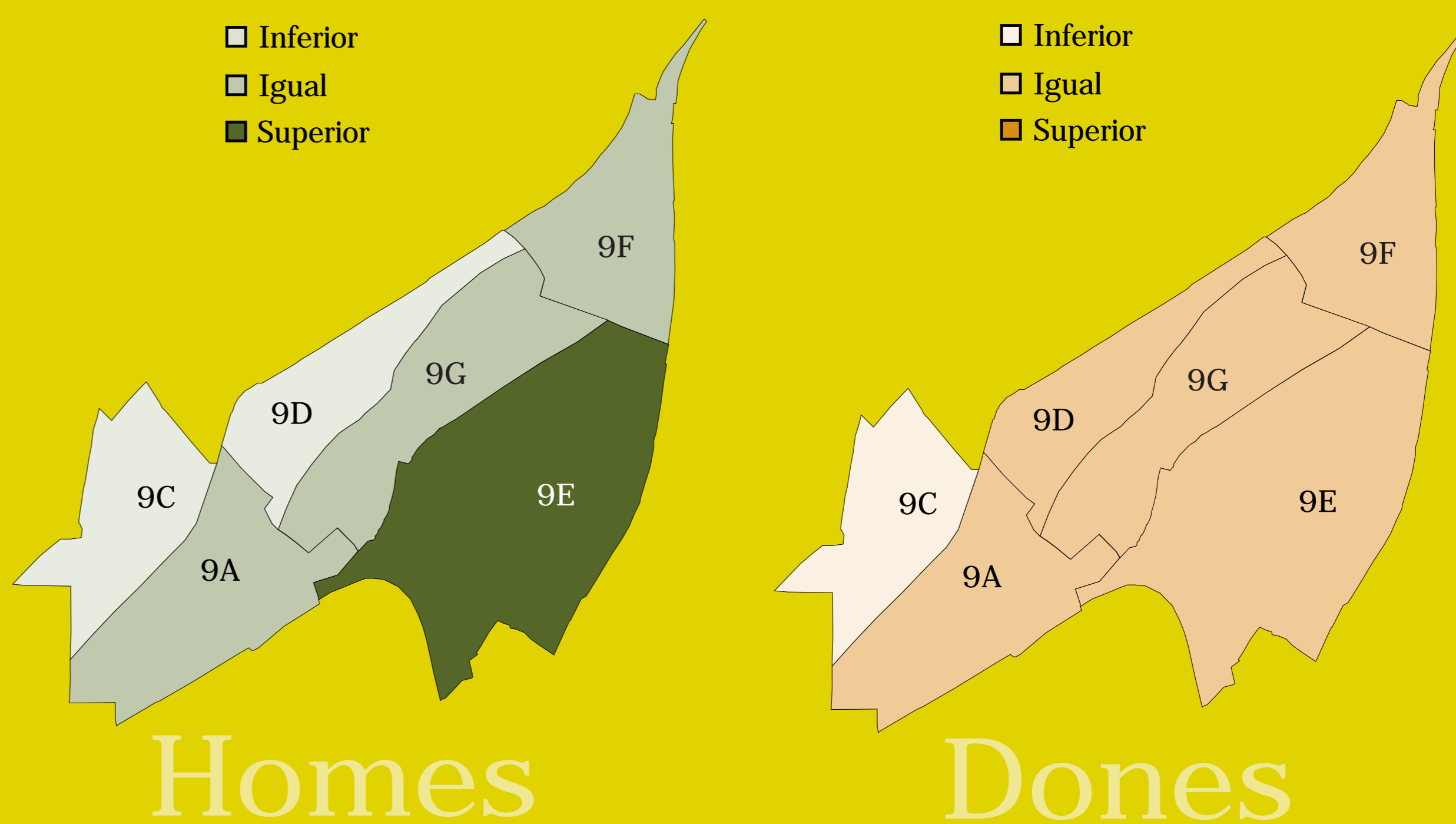
Font: Agència de Salut Pública de Barcelona. La salut a Barcelona 2004 i annexos per districte.

## Mortalitat: Principals causes per grups d'edat - RMC

### Principals causes de mortalitat per grups d'edat

- \* 15-44  
Homes: Accident de trànsit, suïcidi, sobredosi.  
Dones: Suïcidi, sida, accident de trànsit
- \* 45-64  
Homes: Càncer de pulmó, malaltia isquèmica de cor, malaltia cerebrovascular.  
Dones: Càncer de mama, malaltia isquèmica de cor, malaltia cerebrovascular.
- \* >64  
Homes: Malaltia isquèmica de cor, càncer de pulmó, malaltia cerebrovascular.  
Dones: Malaltia cerebrovascular, malaltia isquèmica de cor, càncer de mama.

Raó de mortalitat comparada. Comparació amb el conjunt de la ciutat  
La raó de mortalitat comparada és igual per al districte que per el conjunt de la ciutat.

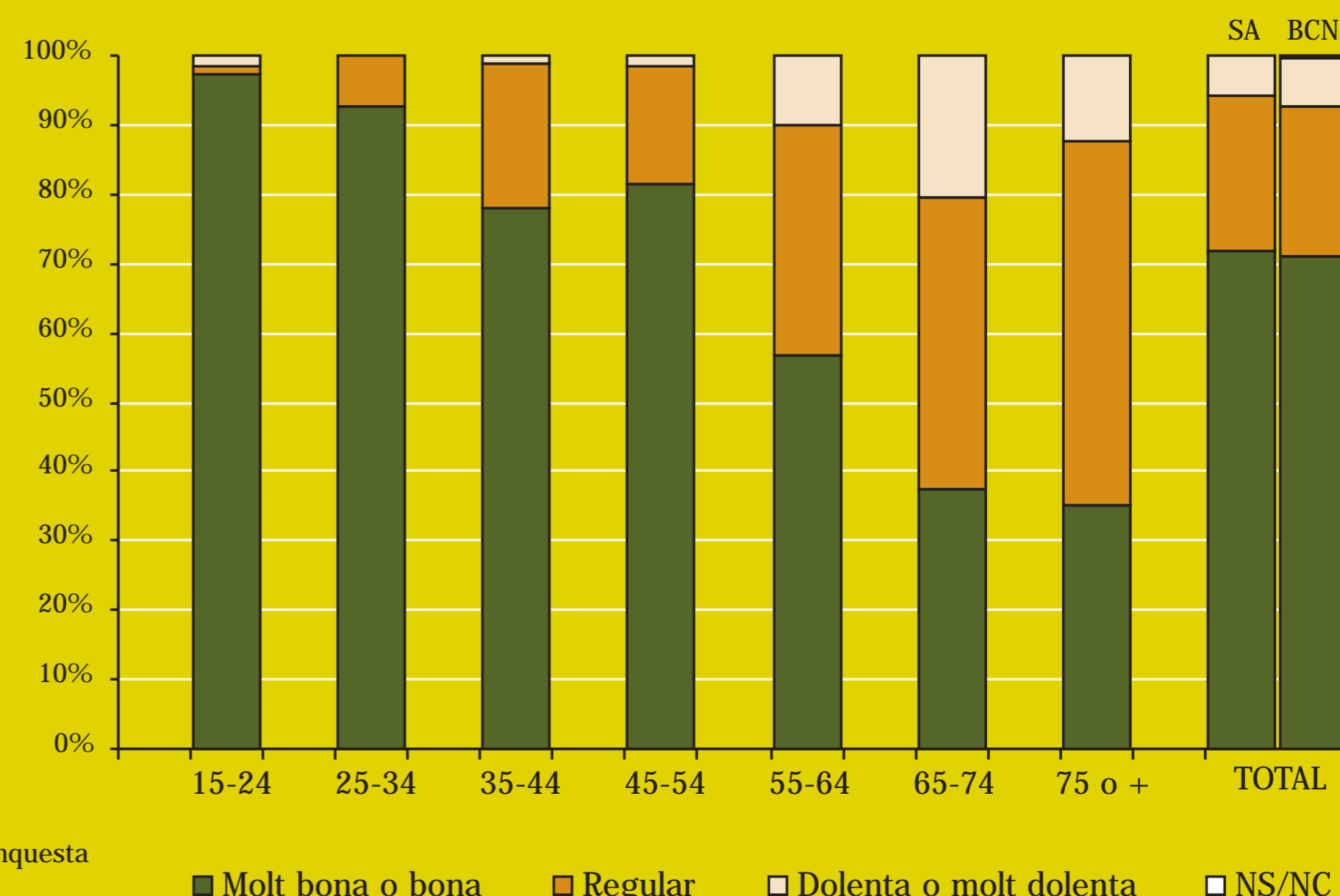
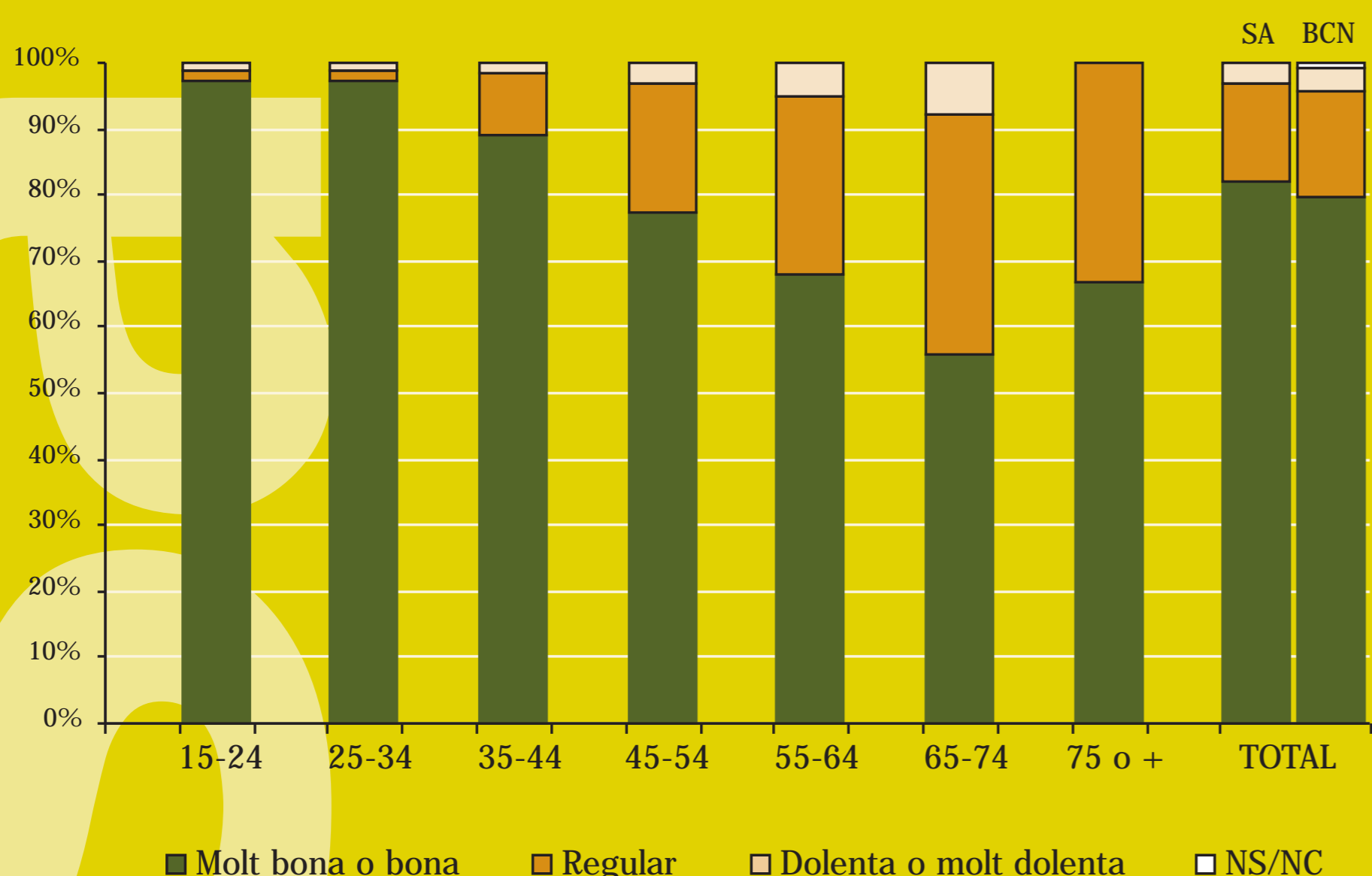


Font: Agència de Salut Pública de Barcelona. La salut a Barcelona 2004 i annexos per districte i Agència de Salut Pública de Barcelona. Indicador per àrees bàsiques de salut i sectors sanitaris. Barcelona, 2002.

## Estat de salut percebut per edat i sexe

### Homes

### Dones



A Sant Andreu el percentatge de salut percebuda com molt bona o bona és semblant al conjunt de la ciutat de Barcelona, tant en homes com en dones.

Font: Institut Municipal de Salut Pública. Enquesta de salut de Barcelona, 2000.