



Estat de salut

Fecunditat i esperança de vida

Natalitat i fecunditat

	1995	1996	1997	1998	1999	2000	2001	2002	2003									
Taxa de natalitat /1.000 hab.	8,6	7,4	9,4	7,9	9,6	8,1	9,9	7,7	9,9	8,1	10,3	8,3	10,1	8,3	10,2	8,6	10,8	9,6

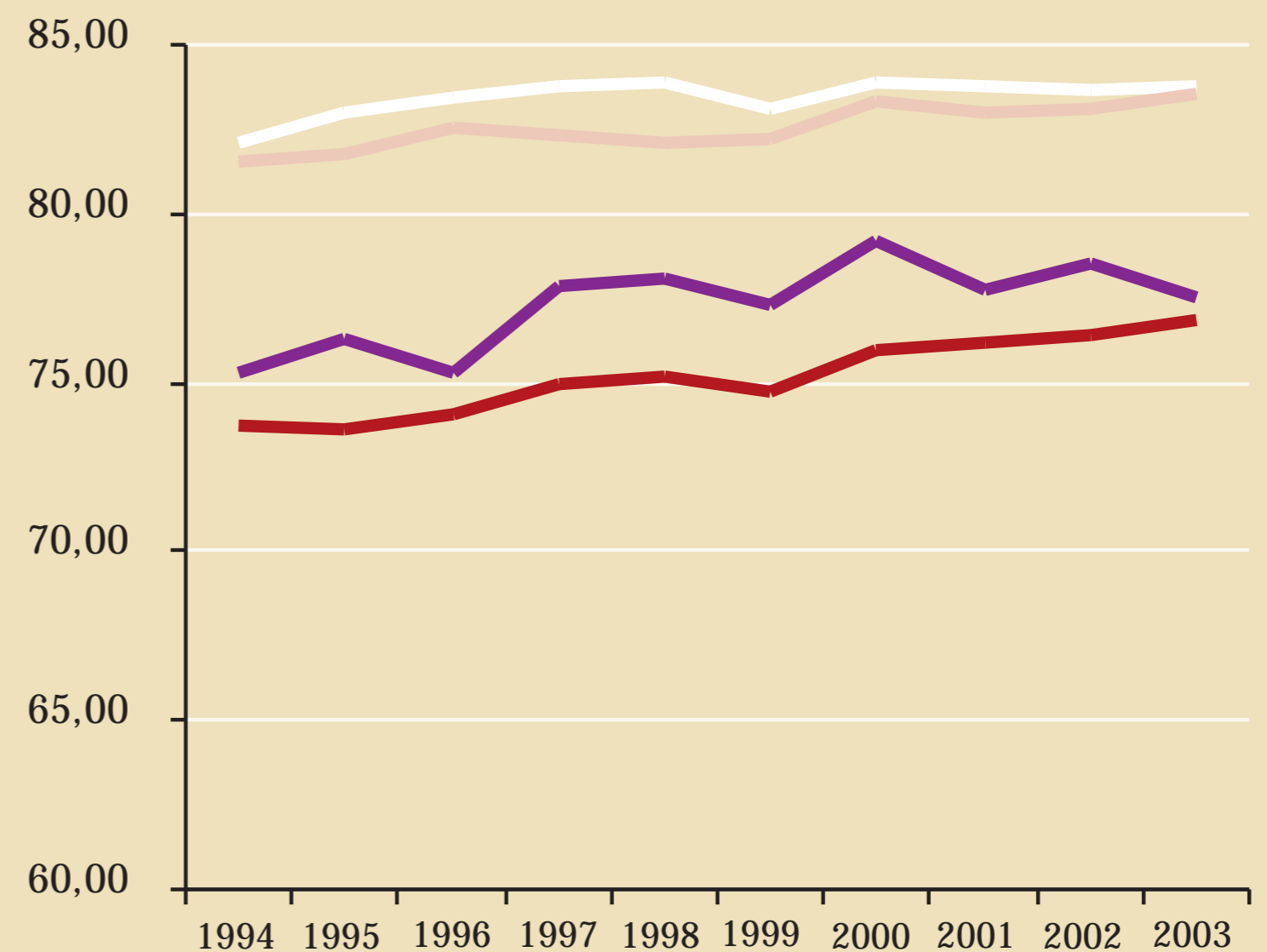
Taxa de fecunditat/1.000 dones

	1995	1996	1997	1998	1999	2000	2001	2002	2003									
Dones entre 15-49 anys	32,7	29,6	37,7	31,9	37,7	32,1	38,8	30,6	39,7	31,9	42,7	33,6	41,8	33,8	42,4	35,0	44,6	34,2
Dones entre 15-19 anys	0,8	2,6	1,1	3,0	0,5	3,4	0,0	2,9	0,0	3,6	0,6	3,7	0,3	4,9	0,6	4,6	1,7	8,7
Dones entre 35-39 anys	55,7	36,6	60,5	38,8	64,9	42,9	70,3	43,7	67,2	48,8	76,5	53,4	89,4	57,5	85,4	59,1	87,4	59,2
Dones entre 40-44 anys	10,3	4,5	11	5,8	9,7	6,5	8,3	6,1	12,8	8,4	10,2	9,4	15,9	11,2	21,5	11,9	14,9	11,3

Les dades en negreta corresponen al Districte de Sarrià-Sant Gervasi i les dades en font normal al conjunt de la ciutat de Barcelona

La taxa de natalitat i la taxa de fecunditat per 1000 dones és lleugerament superior a la mitjana de la ciutat.

L'esperança de vida, en el cas del homes, està per sobre del conjunt de la ciutat. Per a les dones és molt semblant al conjunt de la ciutat.



Esperança de vida

Font: Agència de Salut Pública de Barcelona. La salut a Barcelona 2004 i annexos per districte.

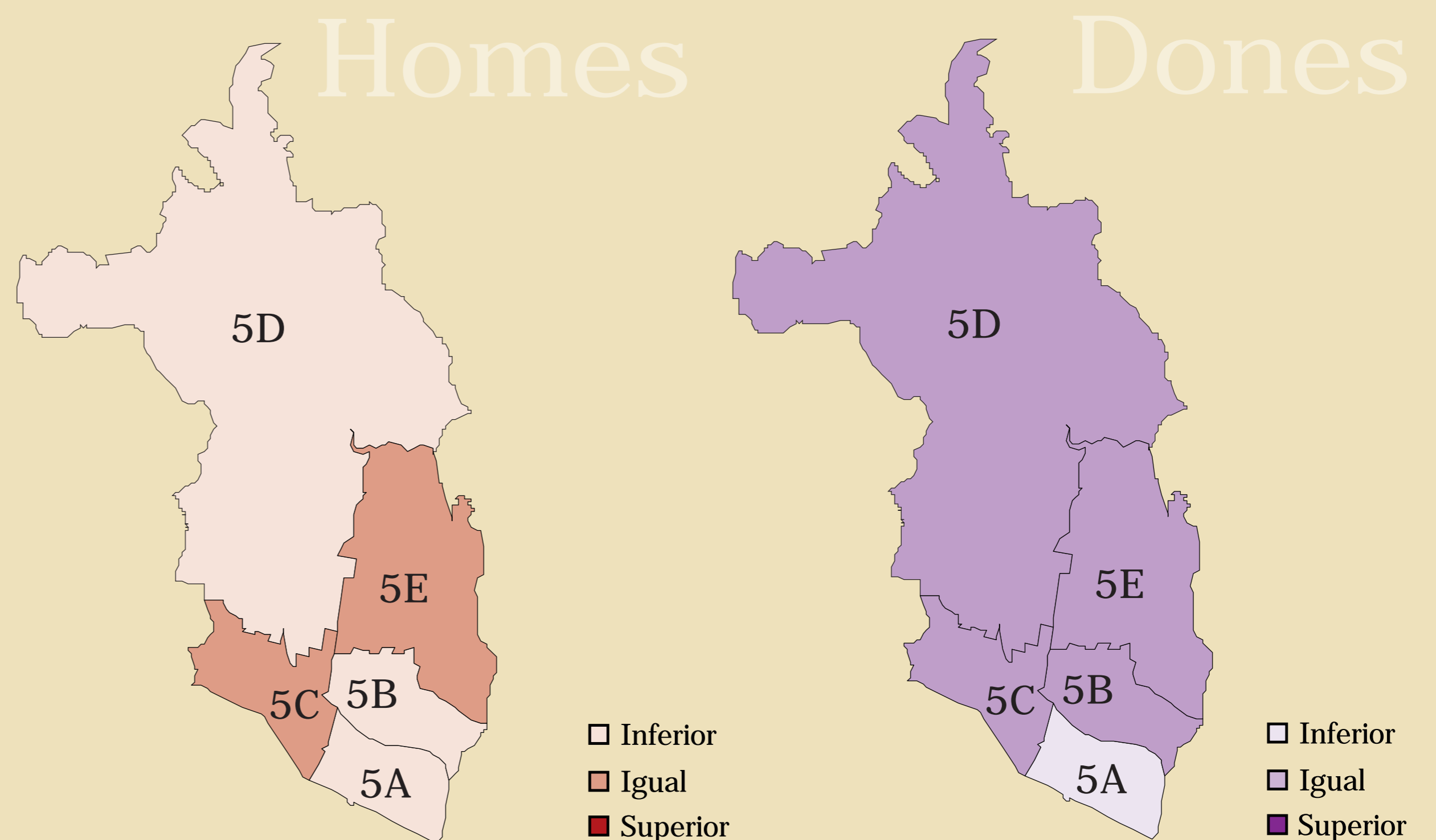
Mortalitat: Principals causes per grups d'edat - RMC

Principals causes de mortalitat per grups d'edat

- * 15-44
Homes: Accident de trànsit, suïcidi, sobredosi.
Dones: Accident de trànsit, suïcidi, sida.
- * 45-64
Homes: Càncer de pulmó, malaltia isquèmica de cor, malaltia cerebrovascular.
Dones: Càncer de mama, malaltia cerebrovascular, malaltia isquèmica de cor.
- * >64
Homes: Malaltia isquèmica de cor, malaltia cerebrovascular, càncer de pulmó.
Dones: Malaltia cerebrovascular, malaltia isquèmica de cor, càncer de mama.

Raó de mortalitat comparada. Comparació amb el conjunt de la ciutat

La raó de mortalitat comparada és lleugerament inferior per al districte que pel conjunt de la ciutat.

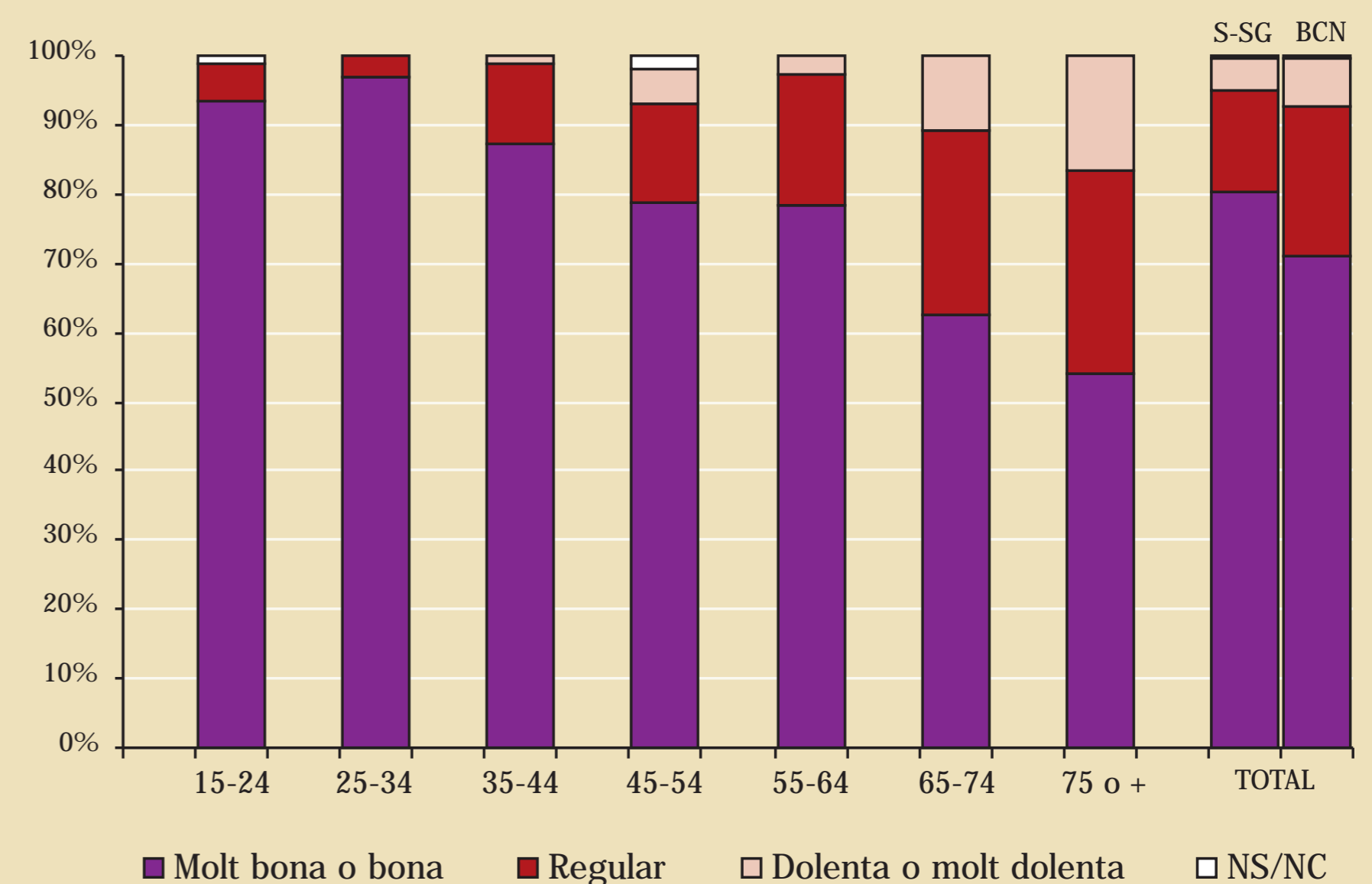
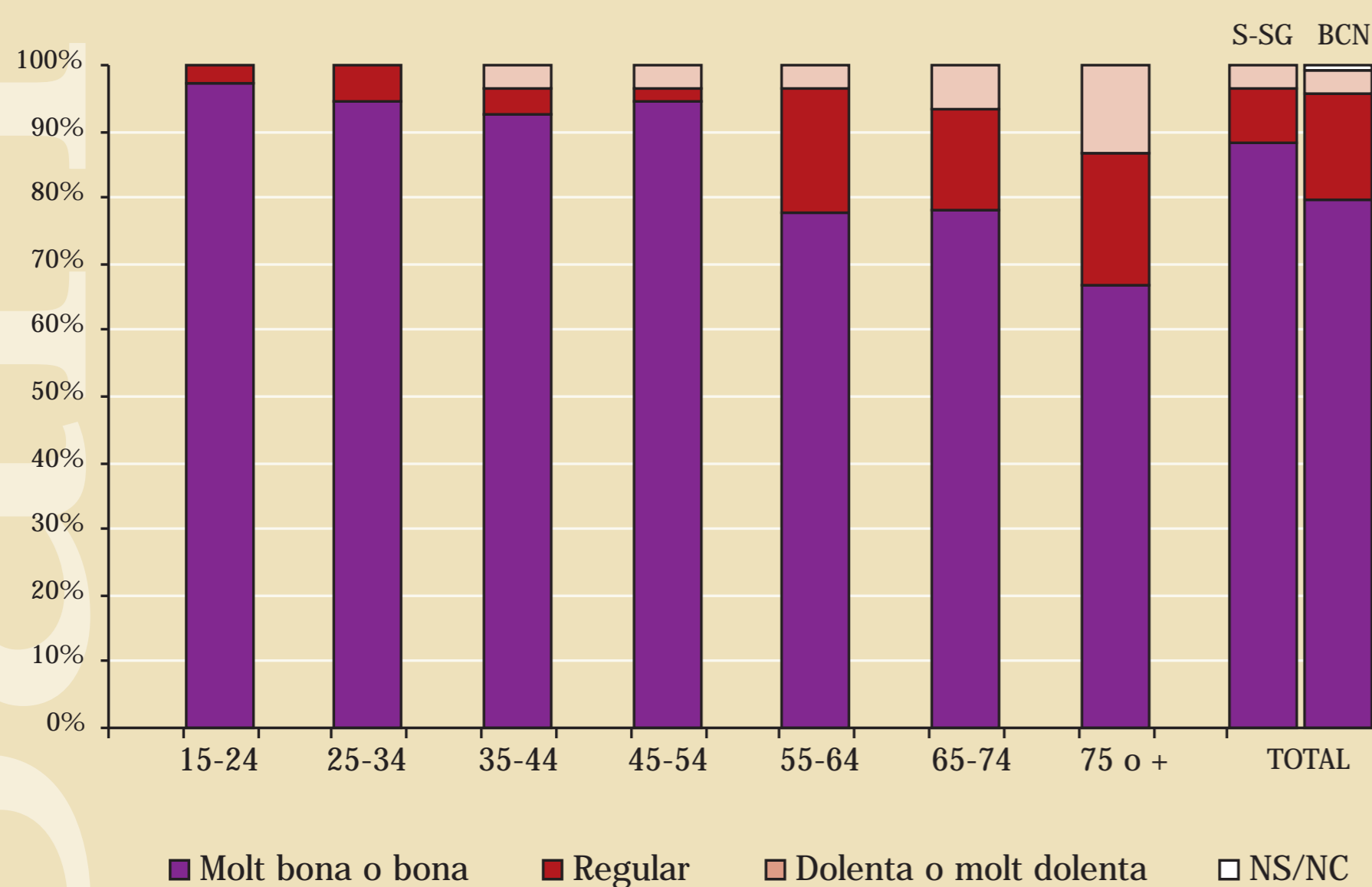


Font: Agència de Salut Pública de Barcelona. La salut a Barcelona 2004 i annexos per districte i Agència de Salut Pública de Barcelona. Indicador per àrees bàsiques de salut i sectors sanitaris. Barcelona, 2002.

Estat de salut percebut per edat i sexe

Homes

Dones



A Sarrià-Sant Gervasi el percentatge de salut percebuda com molt bona o bona és lleugerament superior al conjunt de la ciutat de Barcelona, tant en homes com en dones.

Font: Institut Municipal de Salut Pública. Enquesta de salut de Barcelona, 2000.