

09

**Finançament
públic de la R+D**

09.1 Finançament públic de la R+D

Indicadors Inversió en R+D (Recerca i Desenvolupament) en TIC respecte al total d'inversions en R+D que són objecte d'algun tipus de suport públic (subvencions, finançament, etc.). Es prenen en consideració les subvencions aportades a projectes realitzats a Catalunya per part de diferents organismes: el MINER (Ministeri d'Indústria i Energia), el CDTI (Centro para el Desarrollo Tecnológico Industrial), el CIRIT (Comissió Interdepartamental de Recerca i Innovació Tecnològica) i la Comissió Europea a través del IV Programa Marc. No s'hi inclou la R+D finançada privadament ni la realitzada per les universitats.

Dades clau **Les subvencions a la R+D en projectes de les TIC a Catalunya és de 6.300 milions anuals i representa el 26% del total del suport públic a la R+D.**

Informació de base L'aportació del conjunt de les institucions i programes de suport a la R+D a Catalunya ha significat, en els anys 98 i 99, una xifra d'uns 24.000 MPTA en concepte de subvencions. D'aquests, 6.261, és a dir, un 26,3% del total han anat destinats a projectes de les TIC.

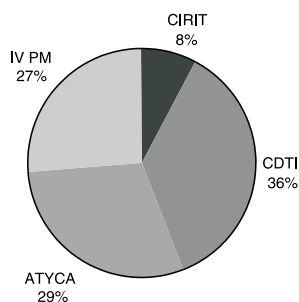
SUBVENCIONS A LA R+D (en MPTA)					
Organisme o programa	Data	CATALUNYA		ESPANYA	
		R+D TIC	R+D GLOBAL	R+D TIC	R+D GLOBAL
CIRIT	1999	501	5.291	---	---
CDTI	1998	2.258	7.504	6.159	28.295
ATYCA	1999	1.825	5.637	7.875	25.133
IV PM (*)	1994-98	1.676	5.400	8.600	27.662
TOTAL		6.261	23.832	22.634	81.090

(*) Mitjana anual del període 1994-1998

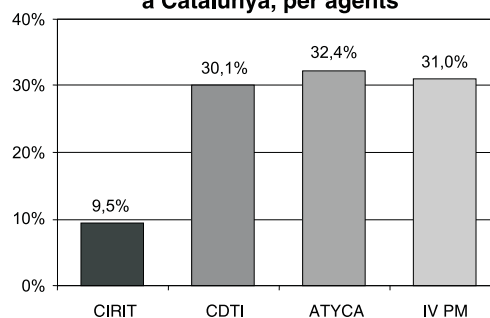
Font: CUR-DGR, MINER i CDTI.

Per organismes i programes, les subvencions a la R+D es distribueixen segons s'expressa en les gràfiques següents.

Subvencions a la R+D en TIC, per agents, a Catalunya



Percentatge subvencions TIC/GLOBAL a Catalunya, per agents



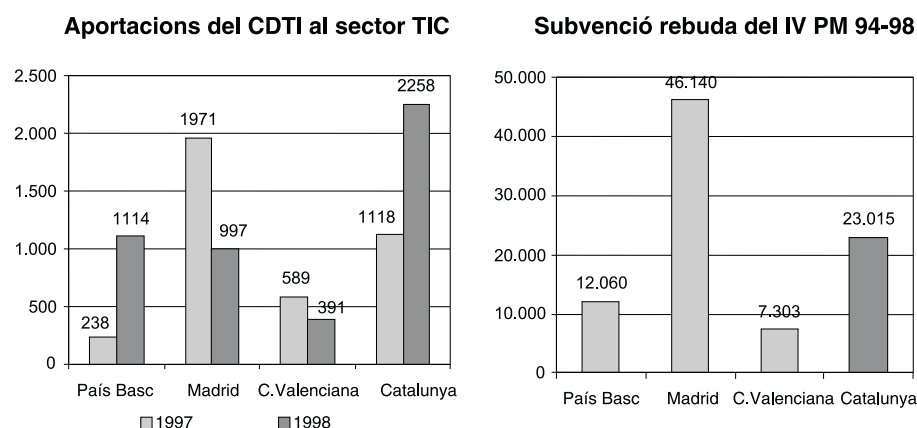
Font: CUR-DGR, CDTI i MINER.

EL MINER, dins del programa ATYCA va aprovar, el 1999, 135 projectes de Catalunya, amb un volum global de subvenció de 1.825 MPTA, cosa que significa el 20% de tots els projectes aprovats a Espanya i el 23% de la subvenció total concedida en l'àmbit de les TIC, també al conjunt d'Espanya.

En el mateix programa ATYCA es van concedir, addicionalment, crèdits reemborsables a 10 projectes TIC per un volum de crèdit de 864,9 MPTA, que representa el 21,3% de l'import total de les aportacions reemborsables concedides a Catalunya.

El CDTI, dins del seu programa de subvencions a projectes TIC, que inclouen els projectes aprovats a ATYCA, a EUREKA, a IBEROEKA i altres, ha donat subvencions a Catalunya pel muntant de 2.258 MPTA l'any 1998. El pes relatiu de les subvencions rebudes per Catalunya sobre el muntant global d'Espanya va ser del 36,7%.

Pel que fa als ajuts rebuts dins del programa TIC del IV Programa Marc, Catalunya ha rebut una mitjana de 1.676 MPTA anuals, xifra que representa un percentatge del 30% del total de subvencions rebudes. La participació de Catalunya al IV Programa Marc de la CE, tant en percentatge de retorn com en nombre de grups participants és la meitat que la de la Comunitat de Madrid¹.



Font: CDTI.

Les dades anteriors constitueixen una part petita de la inversió que es realitza en R+D. Segons l'INE, la despesa en R+D a Catalunya el 1998 va ser de 178.923 MPTA, és a dir, un 1,13% del PIB, amb la següent distribució per sectors:

- Sector privat 63,9 %
- Administració pública 7,8 %
- Universitats 26,0 %
- Altres institucions 2,3%

¹ CICYT: Informe final de resultados del IV Programa Marco de I+D de la Unión Europea (1994-1998).

