

EQUACAT, SA

1. Objectius i àmbits d'actuació

L'empresa EQUACAT, SA té la gestió del Canal Olímpic de Catalunya a Castelldefels. L'objectiu principal és el desenvolupament d'activitats lúdiques i esportives que comprenen des de l'esport per a l'entreteniment i la salut fins a l'esport d'alt nivell tant en la seva faceta d'entrenament com en la de competició.

2. Activitats

2.1 Inversió en equipament

Material esportiu	68.265,81
Mobiliari	66.798,62
Maquinària	30.848,99
Equips procés de dades	3.811,72
Edificis i altres construccions	402.055,47

Aquestes inversions es realitzen per millorar i completar l'equipament existent.

2.2 Activitats realitzades

Actualment es desenvolupen activitats enquadrades en cinc programes diferents:

- Esport federat: entrenament i competició.
- Activitats escolars.
- Escoles esportives.
- Abonats.
- Ús ocasional.

2.2.1 Esport federat

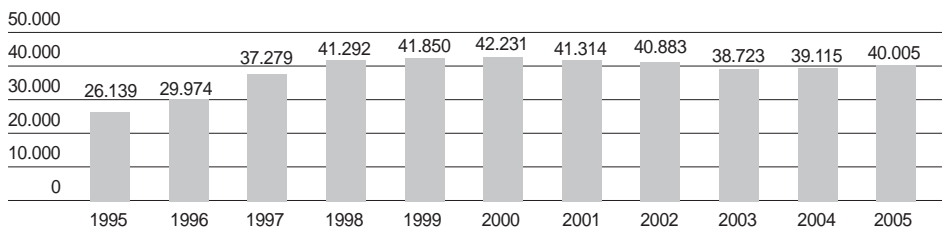
Durant el període d'activitat del Canal Olímpic, l'any 2005 es van realitzar 16 competicions de piragüisme, rem, motonàutica, esquí nàutic, atletisme i natació en què van participar 5.866 esportistes.

També s'han fet entrenaments d'equips i seleccions catalanes de rem, piragüisme, esquí nàutic, natació, atletisme i patinatge.

2.2.2 Activitats escolars i escoles esportives

Una part important de l'equipament és destinada a l'organització de jornades per a grups escolars. Durant l'any 2005, un total de 40.005 escolars que pertanyien a 650 centres van realitzar activitats al Canal.

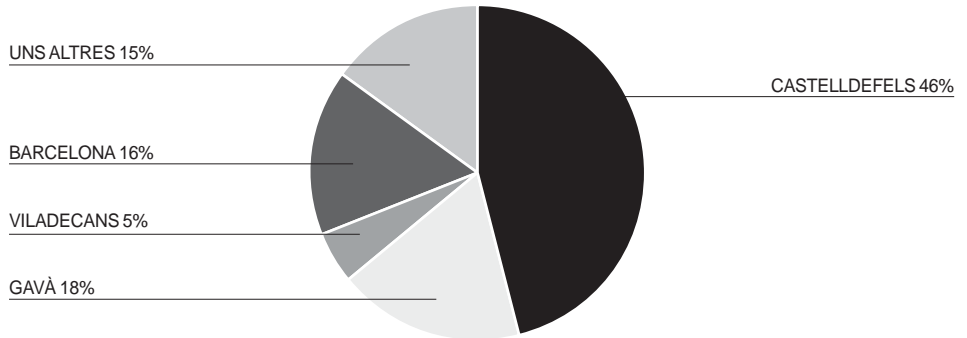
EVOLUCIÓ DELS ALUMNES PER ANY



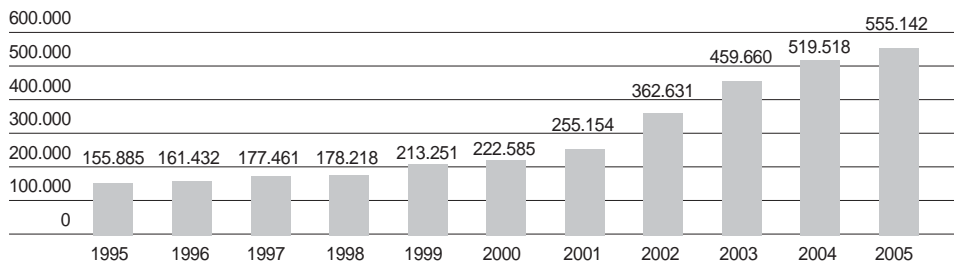
2.2.3 Abonats

El nombre d'abonats es va incrementar en 250 persones, amb la qual cosa hi ha un total de 3.300 abonats.

DISTRIBUCIÓ DELS ABONATS PER POBLACIONS



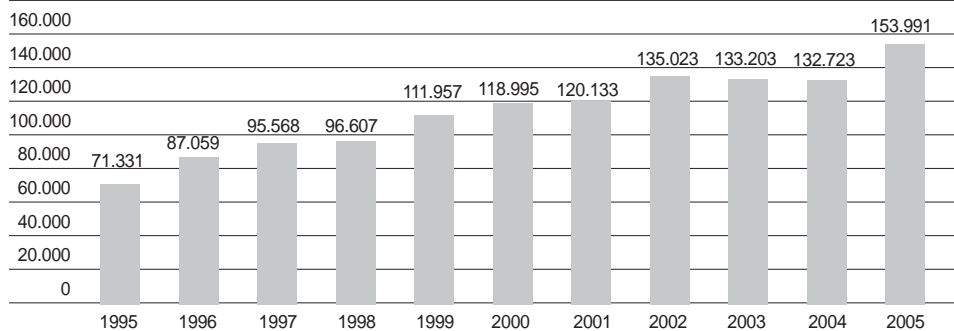
INGRESSOS PER ABONATS EN EL PERÍODE 1995-2005



2.2.4 Ús ocasional

L'ús ocasional engloba les activitats esportives realitzades fora de l'àmbit dels abonats i dels grups pertanyents a centres d'ensenyament o empreses. Aquest ús comprèn el lloguer de material esportiu i l'entrada a la instal·lació. L'any 2005 els ingressos per aquest concepte van ser de 153.991,30 euros.

NOMBRE DE PERSONES



2.3 Resultats

BALANÇOS DE SITUACIÓ A 31 DE DESEMBRE DE 2005 I 2004 (EN EUROS)

ACTIU	2005	2004
IMMOBILITZAT		
DESPESES D'ESTABLIMENT	3.719	5.579
IMMOBILITZACIONS IMMATERIALS	660	1.923
Concessions, patents, llicències i similars	2.305	2.305
Aplicacions informàtiques	24.010	23.979
Amortitzacions	- 25.655	- 24.362
IMMOBILITZACIONS MATERIALS	1.780.657	1.375.597
Terrenys i construccions	1.616.545	1.163.341
Instal·lacions tècniques i maquinària	923.684	855.317
Altres instal·lacions, utilatge i mobiliari	745.434	655.833
Acomptes i immobilitzacions materials en curs	13.280	76.114
Altre immobilitzat	119.890	116.109
Amortitzacions	- 1.638.176	- 1.491.117
TOTAL ACTIU IMMOBILITZAT	1.785.036	1.383.099
CIRCULANT		
EXISTÈNCIES	1.500	3.208
Comercials	1.500	3.208
Acomptes	-	-
DEUTORS	34.793	32.891
Clients per vendes i prestacions de serveis	20.283	31.273
Personal	5.590	950
Administracions públiques	13.290	6.663
Provisions	- 4.370	- 5.994
INVERSIONS FINANCERES TEMPORALS	433.783	662.326
Cartera de valors a curt termini	433.783	662.326
Dipòsits i fiances constituïts a curt termini	-	-
TRESORERIA	220.516	128.398
AJUSTAMENTS PER PERIODIFICACIÓ	4.050	3.692
TOTAL ACTIU CIRCULANT	694.642	830.515
TOTAL ACTIU	2.479.678	2.213.614

BALANÇOS DE SITUACIÓ A 31 DE DESEMBRE DE 2005 I 2004 (EN EUROS)

PASSIU	2005	2004
FONS PROPIS		
CAPITAL SUBSCRIT	1.297.000	1.297.000
Reserves	39.246	-
RESULTATS D'EXERCICIS ANTERIORS	887.709	735.546
PÈRDUES I GUANYS	150.486	71.309
	2.374.441	2.103.854
CREDITORS A LLARG TERMINI		
ALTRES CREDITORS		
Fiances i dipòsits rebuts a llarg termini	1.803	1.803
	1.803	1.803
CREDITORS A CURT TERMINI		
CREDITORS COMERCIALS		
Acomptes rebuts per comandes	-	6.213
Deutes per compres o prestacions de serveis	46.357	42.262
	46.357	53.475
ALTRES DEUTES NO COMERCIALS		
Administracions públiques	46.175	44.601
Remuneracions pendents de pagament	10.902	9.880
	57.077	54.481
TOTAL PASSIU	2.479.678	2.213.614

COMPTE DE PÈRDUES I GUANYS A 31 DE DESEMBRE DE 2005 I 2004 (EN EUROS)

DEUTORS	2005	2004
DESPESES		
APROVISIONAMENTS	3.466	4.869
DESPESES DE PERSONAL	710.355	706.511
Sous, salaris i assimilats	539.656	547.198
Càrregues socials	170.699	159.313
DOTACIONS PER AMORTITZACIONS D'IMMOBILITZAT	158.898	162.109
VARIACIÓ DE LES PROVISIONS DE TRÀFIC	10.678	8.000
ALTRES DESPESES D'EXPLOTACIÓ	388.534	343.847
Serveis exteriors	387.017	342.843
Tributs	1.517	1.006
BENEFICIS D'EXPLOTACIÓ	133.065	57.316
RESULTATS FINANCERS POSITIVS	13.652	8.940
BENEFICIS DE LES ACTIVITATS ORDINÀRIES	146.717	66.255
Pèrdues procedents de l'immobilitzat immaterial, material i cartera de control	2.162	89
Despeses extraordinàries	11.838	949
Despeses i pèrdues d'altres exercicis	-	45
RESULTATS EXTRAORDINARIS POSITIVS	3.769	5.053
BENEFICIS ABANS D'IMPOSTOS	150.486	71.308
RESULTAT DE L'EXERCICI (BENEFICIS)	150.486	71.308

COMPTA DE PÈRDUES I GUANYES A 31 DE DESEMBRE DE 2005 I 2004 (EN EUROS)		
HAVER	2005	2004
INGRESSOS		
IMPORT NET DE LA XIFRA DE NEGOCIS	1.347.736	1.222.353
Vendes	5.313	4.974
Prestacions de serveis	1.342.423	1.217.378
ALTRES INGRESSOS D'EXPLOTACIÓ	57.260	60.299
PÈRDUES D'EXPLOTACIÓ	-	-
INGRESSOS D'ALTRES VALORS NEGOCIABLES I DE CRÈDITS DE L'ACTIU IMMOBILITZAT	9.712	4.836
ALTRES INTERESSOS I INGRESSOS ASSIMILATS	3.940	4.103
RESULTATS FINANCERS NEGATIUS	-	-
PÈRDUES DE LES ACTIVITATS ORDINÀRIES		
Beneficis procedents de l'immobilitzat immaterial, material i cartera de control	96	2.197
Ingressos extraordinaris	17.564	3.409
Ingressos i beneficis d'altres exercicis	109	530
RESULTATS EXTRAORDINARIS NEGATIUS	-	-
PÈRDUES ABANS D'IMPOSTOS	-	-
RESULTAT DE L'EXERCICI (PÈRDUES)	-	-