

# EQUACAT, SA

## 1. Objectius i àmbits d'actuació

L'empresa EQUACAT, SA, té la gestió del Canal Olímpic de Catalunya a Castelldefels. L'objectiu principal és el desenvolupament d'activitats lúdiques i esportives que comprenen des de l'esport per entreteniment i salut fins a l'esport d'alt nivell tant en la faceta d'entrenament com en la de competició.

## 2. Activitats

### 2.1 Inversió en equipament

Material esportiu	33.731,67
Mobiliari	6.397,53
Maquinària	16.634,08
Equips procés de dades	6.896,13
Edificis i altres construccions	69.604,84

Aquestes inversions es realitzen per millorar i completar l'equipament existent.

### 2.2 Activitats realitzades

Actualment es desenvolupen activitats enquadrades en cinc programes diferents:

- Esport federat: entrenament i competició.
- Activitats escolars.
- Escoles esportives.
- Abonats.
- Ús ocasional.

#### 2.2.1 Esport federat

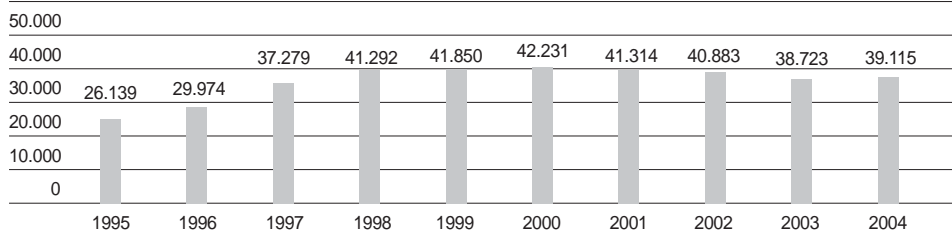
Durant el període d'activitat del Canal Olímpic, l'any 2004 es van realitzar 17 competicions de piragüisme, rem, motonàutica, esquí nàutic, *wake board* i natació en què van participar 2.173 esportistes.

També s'han fet entrenaments d'equips i seleccions catalanes de rem, piragüisme, esquí nàutic, natació, atletisme i patinatge.

#### 2.2.2 Activitats escolars i escoles esportives

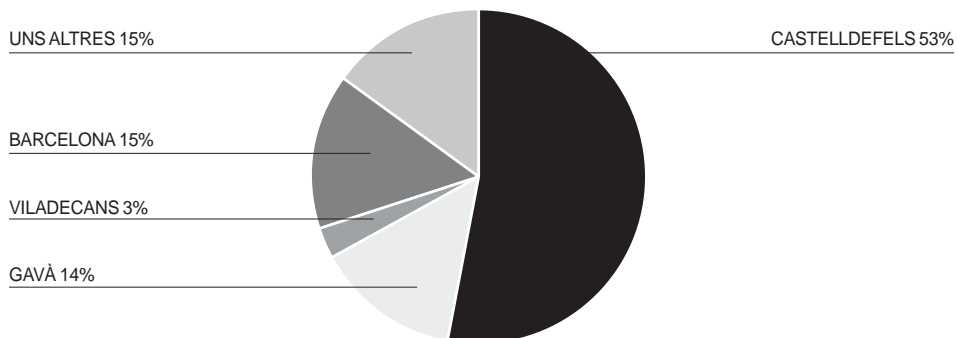
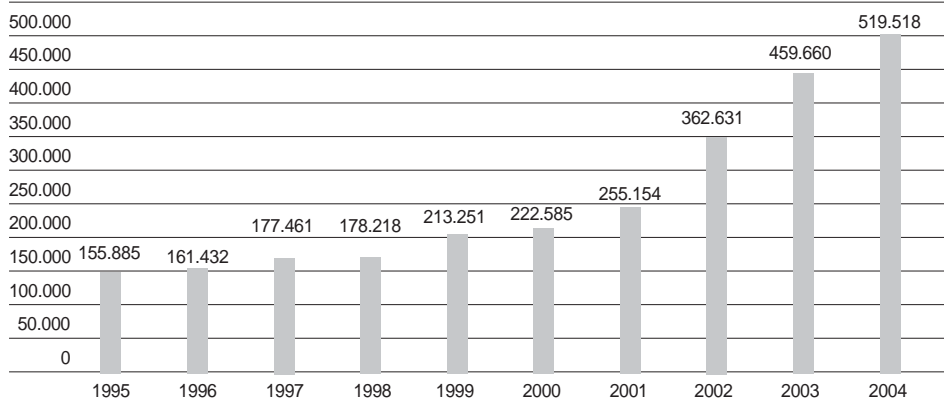
Una part important de l'equipament va destinada a l'organització de jornades per a grups escolars. Durant l'any 2004, un total de 39.115 escolars que pertanyien a 553 centres van realitzar activitats al Canal.

#### EVOLUCIÓ DELS ALUMNES PER ANY

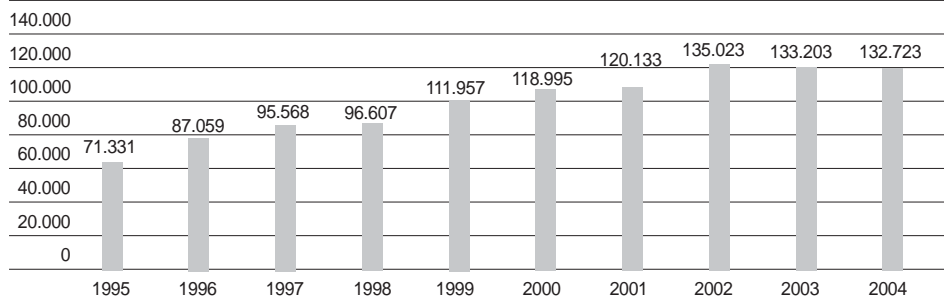


#### 2.2.3 Abonats

El nombre d'abonats es va incrementar en 505 persones, amb la qual cosa hi ha un total de 3.942 abonats.

**DISTRIBUCIÓ DELS ABONATS PER POBLACIONS****INGRESSOS PER ABONATS EN EL PERÍODE 1995-2004****2.2.4 Ús ocasional**

L'ús ocasional engloba les activitats esportives realitzades fora de l'àmbit dels abonats i dels grups pertanyents a centres d'ensenyament o empreses. Aquest ús comprèn el lloguer de material esportiu i l'entrada a la instal·lació. L'any 2004 els ingressos per aquest concepte van ser de 151.305,00 euros.

**NOMBRE DE PERSONES**

## 2.3 Resultats

<b>BALANÇOS DE SITUACIÓ A 31 DE DESEMBRE DE 2004</b>		
<b>ACTIU</b>	<b>2004</b>	<b>2003</b>
<b>IMMOBILITZAT</b>	<b>1.383.098,55</b>	<b>1.406.368,62</b>
<b>DESPESES D'ESTABLIMENT</b>	<b>5.578,77</b>	<b>7.675,14</b>
<b>IMMOBILITZACIONS IMMATERIALS</b>	<b>1.922,70</b>	<b>3.043,05</b>
Concessions, patents, llicències, marques i similars	2.305,48	2.305,48
Aplicacions informàtiques	23.979,22	23.397,82
Amortitzacions	- 24.362,00	- 22.660,25
<b>IMMOBILITZACIONS MATERIALS</b>	<b>1.375.597,08</b>	<b>1.395.650,43</b>
Terrenys i construccions	1.163.341,19	1.163.341,19
Instal·lacions tècniques i maquinària	855.316,80	838.682,72
Altres instal·lacions, utilatge i mobiliari	655.833,02	625.647,94
Acomptes i immobilitzacions materials en curs	76.114,24	-
Altres immobilitzat	116.109,22	109.794,49
Amortitzacions	- 1.491.117,39	- 1.341.815,91
<b>ACTIU CIRCULANT</b>	<b>830.515,24</b>	<b>593.145,95</b>
<b>EXISTÈNCIES</b>	<b>3.208,10</b>	<b>20.679,52</b>
Comercials	3.208,10	6.513,52
Acomptes	-	14.166,00
<b>DEUTORS</b>	<b>32.891,48</b>	<b>34.760,56</b>
Clients per vendes i prestacions de serveis	31.273,00	30.405,40
Personal	949,97	4.187,80
Administracions públiques	6.662,77	6.272,17
Provisions	- 5.994,26	- 6.104,81
<b>INVERSIONS FINANCERES TEMPORALS</b>	<b>662.325,87</b>	<b>310.649,99</b>
Cartera de valors a curt termini	662.325,87	310.649,99
Dipòsits i fiances constituïts a curt termini	-	-
<b>TRESORERIA</b>	<b>128.397,99</b>	<b>223.353,66</b>
<b>AJUSTAMENTS PER PERIODIFICACIÓ</b>	<b>3.691,80</b>	<b>3.702,22</b>
<b>TOTAL ACTIU</b>	<b>2.213.613,79</b>	<b>1.999.514,57</b>

<b>BALANÇOS DE SITUACIÓ A 31 DE DESEMBRE DE 2004</b>		
<b>PASSIU</b>	<b>2004</b>	<b>2003</b>
<b>FONS PROPIS</b>	<b>2.103.854,22</b>	<b>1.882.444,99</b>
<b>CAPITAL SUBSCRIT</b>	<b>2.064.608,11</b>	<b>1.914.507,11</b>
Capital subscrit	1.297.000,00	1.297.000,00
Aportacions per a futures ampliacions de capital	767.608,11	617.507,11
<b>RESULTATS D'EXERCICIS ANTERIORS</b>	<b>- 32.062,12</b>	<b>- 31.758,70</b>
Resultats negatius d'exercicis anteriors	- 32.062,12	- 31.758,70
<b>PÈRDUES I GUANYES (BENEFICI O PÈRDUA)</b>	<b>71.308,23</b>	<b>- 303,42</b>
<b>CREDITORS A LLARG TERMINI</b>	<b>1.803,04</b>	<b>1.803,04</b>
<b>ALTRES CREDITORS</b>	<b>1.803,04</b>	<b>1.803,04</b>
Fiances i dipòsits rebuts a llarg termini	1.803,04	1.803,04
<b>CREDITORS A CURT TERMINI</b>	<b>107.956,53</b>	<b>115.266,54</b>
<b>CREDITORS COMERCIALS</b>	<b>53.475,49</b>	<b>64.624,73</b>
Acomptes rebuts per comandes	6.213,51	-
Deutes per compres o prestacions de serveis	47.261,98	64.624,73



<b>PASSIU</b>	<b>2004</b>	<b>2003</b>
<b>ALTRES DEUTES NO COMERCIALS</b>	<b>54.481,04</b>	<b>50.641,81</b>
Administracions públiques	44.600,77	40.498,21
Deutes representats per efectes a pagar	-	-
Altres deutes	-	529,99
Remuneracions pendents de pagament	9.880,27	9.613,61
Fiances i dipòsits rebuts a curt termini	-	-
<b>AJUSTAMENTS PER PERIODIFICACIÓ</b>	<b>-</b>	<b>-</b>
<b>TOTAL PASSIU</b>	<b>2.213.613,79</b>	<b>1.999.514,57</b>

#### **COMPTE DE PÈRDUES I GUANYS DE L'EXERCICI 2004**

<b>DEURE</b>	<b>2004</b>	<b>2003</b>
<b>DESPESES</b>	<b>1.226.418,94</b>	<b>1.277.915,94</b>
APROVISIONAMENTS	4.868,68	5.483,20
Consum de mercaderies	4.868,68	5.483,20
DESPESES DE PERSONAL	706.511,17	658.365,83
Sous, salaris i assimilats	547.197,70	506.319,89
Càrregues socials	159.313,47	152.045,94
DOTACIONS PER A AMORTITZACIONS D'IMMOBILITZAT	162.108,76	176.863,42
VARIACIÓ DE LES PROVISIONS DE TRÀFIC	7.999,87	12.724,14
Variació de provisions i pèrdues de crèdits incobrables	7.999,87	12.724,14
ALTRES DESPESES D'EXPLOTACIÓ	343.847,33	422.015,83
Serveis exteriors	342.841,82	418.192,81
Tributs	1.005,51	3.823,02
<b>BENEFICIS D' EXPLOTACIÓ</b>	<b>57.315,97</b>	<b>-</b>
Despeses financeres i despeses assimilades	-	-
Per deutes amb tercers i despeses assimilades	-	-
<b>RESULTATS FINANCERS POSITIVS</b>	<b>8.939,52</b>	<b>8.394,90</b>
<b>BENEFICIS DE LES ACTIVITATS ORDINÀRIES</b>	<b>66.255,49</b>	<b>-</b>
Pèrdues procedents de l'immobilitzat immaterial, material i cartera de control	89,17	-
Despeses extraordinàries	949,37	1.613,41
Despeses i pèrdues d'altres exercicis	44,59	850,11
<b>RESULTATS EXTRAORDINARIS POSITIVS</b>	<b>5.052,74</b>	<b>1.342,66</b>
<b>BENEFICIS ABANS D'IMPOSTOS</b>	<b>71.308,23</b>	<b>-</b>
<b>RESULTAT DE L'EXERCICI (BENEFICIS)</b>	<b>71.308,23</b>	<b>-</b>

#### **COMPTE DE PÈRDUES I GUANYS DE L'EXERCICI 2004**

<b>HAYER</b>	<b>2004</b>	<b>2003</b>
<b>INGRESSOS</b>	<b>1.297.727,17</b>	<b>1.277.612,52</b>
IMPORT NET DE LA XIFRA DE NEGOCIS	1.222.352,53	1.209.531,12
Vendes	4.974,28	5.536,63
Prestacions de serveis	1.217.378,25	1.203.994,49
ALTRES INGRESSOS D'EXPLOTACIÓ	60.299,25	55.880,32
Ingressos accessoris i altres de gestió corrent	60.299,25	55.880,32
<b>PÈRDUES D'EXPLOTACIÓ</b>	<b>-</b>	<b>10.040,98</b>
INGRESSOS D'ALTRES VALORS NEGOCIABLES I DE CRÈDITS DE L'ACTIU IMMOBILITZAT	4.836,17	3.303,48
D'empreses del grup	4.836,17	3.303,48
ALTRES INTERESSOS I INGRESSOS ASSIMILATS	4.103,35	5.091,42
Altres interessos	4.103,35	5.091,42



HAVER	2004	2003
<b>RESULTATS FINANCERS NEGATIUS</b>	-	-
<b>PÈRDUES DE LES ACTIVITATS ORDINÀRIES</b>	-	<b>1.646,08</b>
Beneficis en alienació d'immobilitzat immaterial, material i cartera de control	2.197,32	2.127,09
Ingressos extraordinaris	3.408,56	1.002,54
Ingressos i beneficis d'altres exercicis	529,99	676,55
<b>RESULTATS EXTRAORDINARIS NEGATIUS</b>	-	-
<b>PÈRDUES ABANS D'IMPOSTOS</b>	-	<b>303,42</b>
<b>RESULTAT DE L'EXERCICI (PÈRDUES)</b>	-	<b>303,42</b>